



Quickly

- N - S - L
- CAVALLINO
- T

E R S A T Z T E I L E L I S T E

AUSGABE OKTOBER 1959

NSU WERKE AKTIENGESELLSCHAFT NECKARSULM

M O T O R

Quickly - 2 Gang

Motor, Kurbelgehäuse, Zylinder	00 / 01 / 02
Kurbeltrieb, Getriebe, Kupplung	04 / 10 / 13
Vergaser, Elektr. Anlage (Motor), Luftkühlung	16 / 17 / 19

Quickly - 3 Gang

Motor, Kurbelgehäuse, Zylinder	00 / 01 / 02
Kurbeltrieb, Getriebe, Kupplung	04 / 10 / 13
Vergaser, Elektr. Anlage (Motor), Luftkühlung	16 / 17 / 19

FAHRGESTELL

Quickly - N - S

Rahmen, Schutzbleche, Kippständer, Gepäckträger, Sattel	31 / 33 / 34 / 35 / 36 / 38
Federgabel, Lenker, Seilzüge	41 / 43 / 44
Vorderrad, Hinterrad, Fußbremsbetätigung, Kettenantrieb und Abdeckung	51 / 52 / 53 / 54
Auspuffanlage, Kraftstoffbehälter, Elektr. Anlage (Fahrgestell)	71 / 72 / 81
Werkzeug, Tachometer	91 / 92

FAHRGESTELL

Quickly - L

Rahmen, Hinterradschwinge, Vorderradschutzblech, Kippständer, Sattel	31 / 32 / 33 / 35 / 38
Federgabel, Lenker, Seilzüge	41 / 43 / 44
Vorderrad, Hinterrad, Fußbremsbetätigung, Kettenantrieb und Abdeckung	51 / 52 / 53 / 54
Auspuffanlage, Kraftstoffbehälter, Elektr. Anlage (Fahrgestell)	71 / 72 / 81
Werkzeug, Tachometer, Sonderausstattung auf Wunsch	91 / 92 / 93

FAHRGESTELL

Quickly Cavallino

Rahmen, Hinterradschwinge, Schutzbleche, Kippständer, Sattel	31 / 32 / 33 / 34 35 / 38
Federgabel, Lenker, Seilzüge	41 / 43 / 44
Vorderrad, Hinterrad, Fußbremsbetätigung, Kettenantrieb und Abdeckung	51 / 52 / 53 / 54
Auspuffanlage, Kraftstoffbehälter, Elektr. Anlage (Fahrgestell)	71 / 72 / 81
Werkzeug, Tachometer, Sonderausstattung auf Wunsch	91 / 92 / 93

FAHRGESTELL


Quickly - T

Rahmen, Hintergabel, Vorderradschutzblech, Kippständer, Träger für Heckverkleidung, (Gepäckträger), Fußbraster, Sattel	31 / 32 / 33 / 35 36 / 37 / 38
Aufbau, Federgabel, Lenker, Seilzüge	39 / 41 / 43 / 44
Vorderrad, Hinterrad, Fußbremsbetätigung, Kettenantrieb und Abdeckung, Hinterrad- und Vorderradfederung	51 / 52 / 53 / 54 56 / 57
Ausstattung, Auspuffanlage, Kraftstoffbehälter, Elektr. Anlage (Fahrgestell)	66 / 71 / 72 / 80 / 81
Werkzeug, Tachometer, Sonderausstattung auf Wunsch	91 / 92 / 93




Quiccky - N

ab Fahrzeug **000 001 / 000 001**



Quiccky - S

ab Fahrzeug **360 030 / 380 173**




QUICKET *Cavallino*

ab Fahrzeug **668 411 / 704 717**



Quiccky - L

ab Fahrzeug **530 211 / 576 197**



Quiccky - T

ab Fahrzeug **2 900 001 / 2 900 041**

NSU - QUICKLY - FARBTADEL



513 (80)

Lichtgrau

Farbkombination: Lichtgrau/Taubengrau



514 (81)

Taubengrau



406 (57)

Jadegrün

Farbkombination: Jadegrün / Bläßgrün



411 (84)

Blaßgrün



310 (73)

Lidoblau

Farbkombination: Lidoblau/Perlgrau



512 (85)

Perlgrau



210 (74)

Virginiabraun

Farbkombination: Virginiabraun/Isarsand



412 (86)

Isarsand



511 (83)

Walgrau

Farbkombination: Walgrau/Korallenrot



207 (75)

Korallenrot



408 (112)

Lindgrün

Farbkombination: Lindgrün / Moosgrün



410 (111)

Moosgrün



308 (114)

Rhodosblau

Farbkombination: Rhodosblau / Königsblau



309 (113)

Königsblau

010 (10)

Chrom

590 (31)

Schwarz

Für die Bestellung von Blechteilen und Lackfarben sind die angegebenen Farbsymbole zu verwenden. Die in Klammern gesetzten Zahlen bedeuten die früher gebräuchlichen Symbolzahlen.

VORWORT

Diese Ersatzteilleiste enthält die **Bestell-Nummern** und **Bezeichnungen** aller für die NSU-Quickly N - S - L - Cavallino und T lieferbaren Original-Ersatzteile, sowie deren **bildliche Darstellung**.

Die Teile sind nach **Gruppen** (siehe erstes Blatt und Griffregister) geordnet aufgeführt.

Ein oder mehrere **senkrechte Pfeilstriche vor der Bestell-Nummer** geben den Umfang von **Teilezusammenbauten** an; Pfeilunterbrechungen (—) kennzeichnen diejenigen Teile, die in den Zusammenbauten nicht eingeschlossen sind.

Ein kurzer, waagrechtlicher Pfeil **vor** der Fahrzeugnummer in der Bemerkungsspalte bedeutet **bis Fahrzeug**.

Ein kurzer, waagrechtlicher Pfeil **nach** der Fahrzeugnummer in der Bemerkungsspalte bedeutet **ab Fahrzeug**.

Diesen Aufzeichnungen über alle Teile ist ein **Bestell-Nummern-Verzeichnis** vorangestellt, in dem zuerst die Bestell-Nummern mit 3-stelliger Vorzahl — ohne Berücksichtigung der Vorzahl selbst — in aufsteigender Reihenfolge aufgeführt sind; anschließend folgen alle mit 11, 16, 26, 29, 35 und 40 beginnenden Bestell-Nummern, am Schluß die Norm-Teile nach DIN-Bezeichnung und Abmessung geordnet. Neben diesen Bestell-Nummern ist jeweils die **Seitenzahl** angegeben, auf der das Teil und die Abbildung zu finden ist.

Änderungen von Ersatzteilen, die bei Ersatzteilebestellungen unbedingt zu beachten sind, werden von den NSU-Händlern durch die **NSU-Kundendienstmitteilungen** bekanntgegeben, so daß jederzeit die Möglichkeit besteht, die Ersatzteilleiste auf dem neuesten Stand zu halten.

Über **NSU-Original-Austauschteile** gibt eine besondere „**Austauschteilleiste**“ Aufschluß.

Ersatzteileverkauf

Im **Inland** erfolgt der Verkauf von NSU-Original-Ersatzteilen an den Endverbraucher nur durch NSU-Händler, die wiederum ihren Bedarf ausschließlich unmittelbar von den zuständigen Ersatzteileversorgungsagern beziehen.

		Tel.-Nr.	Zuständig für das Gebiet:
16a	Ansbach Draisstraße 16	511	Nordbayern und nördlicher Teil von Niederbayern
1	Berlin SW 61 Mehringdamm 33	66 26 06/08	Berliner Westsektoren
1	Berlin SW 29 Hasenheide 22/31	66 32 96	Berliner Westsektoren (nur für Fahrrad-, Bremsnaben- und Quickly-Teile)
16b	Bischofsheim b. Mainz Spelzengasse 2	224	Hessen und nordöstlicher Teil von Rheinland-Pfalz
23	Bremen 18 Beim Struckenberge 10	70 144/45	Schleswig-Holstein, Hamburg, Bremen und nordwestlicher Teil von Niedersachsen
22a	Düsseldorf-Grafenberg Hohenzollernhalle 2	66081	Nordrhein-Westfalen und nördlicher Teil von Rheinland-Pfalz
17a	Freiburg Sautierstraße 75	6365/64	Südbaden
16c	München 2 Blumenstraße 15	231 23	Südbayern
20a	Stadthagen Teichstraße 1-2	354	Niedersachsen (ohne nordwestlichen Teil) und nordöstlicher Teil von Westfalen
14a	Stuttgart-S Hauptstätter Str. 42-50	2 00 51/53	Württemberg, Hohenzollern, Nordbaden und südlicher Teil von Rheinland-Pfalz

Im **Ausland** unterhält der Generalimporteur ein Lager in NSU-Original-Ersatzteilen zur Belieferung der NSU-Händler für den Werkstattdienst und etwaigen Weiterverkauf an den Endverbraucher.

Ersatzteilebestellung

Zur Bestellung von NSU-Original-Ersatzteilen stehen den NSU-Händlern beim zuständigen Ersatzteileversorgungs-lager Bestell-Formblätter kostenlos zur Verfügung.

Für zusätzliche Mitteilungen oder Anfragen das Bestellformular bitte nicht verwenden!

Dem Werk etwa unmittelbar zugehende Ersatzteilebestellungen werden grundsätzlich zur Bearbeitung an die zuständige Ersatzteileversorgungsstelle weitergeleitet.

Eine Ersatzteilebestellung muß enthalten:

1. Volle Anschrift des Bestellers und Bestell-Tag.
2. Art des gewünschten Versandes und nötigenfalls Angabe des Bestimmungsbahnhofs.
3. Vollständige Bestell-Nummern (aus der Ersatzteilleiste zu entnehmen).
4. Stückzahl der gewünschten Teile.
5. Richtige Teile-Bezeichnung (aus der Ersatzteilleiste zu entnehmen).
6. Für farbige Teile Ergänzung der Bestell-Nummern durch Angabe der gewünschten Oberflächen-ausführung mit der Symbolzahl, die aus der Farbtafel (Seite III) zu entnehmen ist.
7. Bei Bestellung von Teilen für ein bestimmtes Fahrzeug empfiehlt es sich, neben dessen Fahrgestell- und Motor-Nr. auch die Typenbezeichnung (N - S - L - Cavallino oder T) anzugeben.
8. Unterschrift des Bestellers.

Sind **bei vorangegangenen** Reparaturen an einem Fahrzeug von dessen ursprünglicher serienmäßiger Ausstattung abweichende Hauptteile eingebaut worden, so bitten wir, dies bei der Bestellung von dafür benötigten Einzelteilen zu beachten, bzw. in Zweifelsfällen Muster oder Skizze einzusenden.

Lieferungsbedingungen:

Der **Versand** erfolgt grundsätzlich unter Nachnahme, sofern keine Vorauszahlung erfolgt ist.

Die **Preise** verstehen sich - abgesehen von in Original-Verpackung zur Lieferung kommenden Teilen - grundsätzlich unverpackt ab Werk. Die Verpackung kommt zum Selbstkostenpreis in Anrechnung und kann nicht zurückgenommen werden.

Etwaige **Beanstandungen** muß der Empfänger dem Absender innerhalb von 8 Tagen nach Empfang der Sendung unter Beifügung des Lieferscheines bekanntgeben.

Zur besonderen Beachtung:

Alle NSU-Original-Ersatzteile werden nach den gleichen Richtlinien wie NSU-Fahrzeuge gefertigt und unterliegen den gleichen Überprüfungen. Daher bieten **NSU-Original-Ersatzteile** die Gewähr für richtige Materialauswahl und Maßhaltigkeit.

M U S T E R



Ersatzteile-Bestellung

Firma

*Anschrift des zuständigen
Ersatzteile-Versorgungslagers*

Absender:

(Firmenstempel)

Bestelltag:

Ich/Wir bestelle/n hiermit unter Anerkennung Ihrer Zahlungs- und Lieferungsbedingungen folgende NSU-Original-Ersatz- und Handelsteile zur Lieferung per Post/Expres

Die stark umrahmten Felder bitte nicht beschriften!

Bestell-Nummer	Menge	Bezeichnung	Oberfläche bzw. Farbe	Einzelpreis DM	Preis- Pfg.	Preis- gruppe	Fach-Nr.
16 02 00 502	3	Zylinder mit Kolben	—				
16 16 00 919	1	Schwimmergehäusedeckel	—				
16 10 01 004	2	Zahnrad	—				
16 10 01 009	5	Kettenrad	—				
16 31 01 901	1	Rahmen	lidoblau 310				
16 33 04 504	2	Vord. Schutzblech	rot 207				
16 72 02 501	1	Kraftstoffbehälter	braun 210				
16 71 03 502	1	Auspufftopf	—				
16 43 00 514	2	Schalt Drehgriff	—				
16 51 02 040	20	Speichen mit Nippel	—				
29 01 01 502	1	Kurbelgehäuse	—				

Unterschrift:

Bitte genaue Teile-Nr. und Teilebezeichnung angeben. Bei lackierten bzw. verchromten Teilen Oberfläche vorschreiben. Bei Bestellung von Teilen für ein bestimmtes Fahrzeug empfiehlt sich die Angabe des **Typs**, sowie der **Motor-** u. **Rahmen-Nr.**

Ersatzteillieferungen erfolgen nur gegen Nachnahme

Kartei	Ersatzteillager	Packerei	Rechnung	
			Tag	Nummer
Verpackung: DM		Porto: DM		

Bestell-Nummernverzeichnis

Dieses Verzeichnis gibt Aufschluß über sämtliche in der Ersatzteilliste enthaltenen Bestell-Nummern.

Bestell-Nr.	Seite	Bestell-Nr.	Seite	Bestell-Nr.	Seite	Bestell-Nr.	Seite
035 044 998	. . . 51	043 411 209	. . . 37	11 72 00 006	. . . 97	16 01 00 505	. . . 3, 20
024 049 962	. 39, 59, 87	044 412 131	37, 38, 59, 87			16 01 90 509	. . . 20
034 049 991	. . . 71, 72	044 413 608	. 40, 42, 73	11 91 00 600	. . 55, 67, 83, 99	16 01 00 601	. . . 20
035 052 368	. . . 76, 78	045 414 027	. . . 7			16 01 00 900	. . . 3
011 055 770	. . . 3, 20			11 91 00 601	. . 55, 67, 83, 99	16 01 01 900	. . . 20
59 252	. . . 65	074 742 006	. 39, 59, 87			16 01 00 901	. . . 2
125 059 963	51, 80, 94, 99	074 743 606	. . . 60			16 01 01 901	. . . 19
534 080 054	. 33, 34, 57	074 743 618	. . . 40	16 00 01 901	. . . 1		
534 080 055	. 33, 34, 57	075 751 030	. . . 91, 93	16 00 02 901	. . . 18	16 02 00 004	. . . 4, 21
535 080 233	. 44, 46, 63	075 752 027	. . . 2	16 00 90 906	. . . 18	16 02 00 005	. . . 4, 21
534 080 396	. . . 33	075 753 506	. . . 51	16 00 91 906	. . . 18	16 02 00 006	. . . 4, 21
535 083 170	. . . 7, 24	075 754 021	. . . 94			16 02 00 007	. . . 4, 21
535 083 635	. . . 7, 24			16 01 02 004	. . . 2	16 02 00 008	. . . 4, 21
533 085 385	. 35, 58, 70	081 802 089	. . . 4, 21	16 01 00 005	. . . 2	16 02 01 008	. . . 4, 21
535 085 524	. . . 44, 46	083 871 012	. . . 1, 18	16 01 00 007	. . . 2	16 02 00 009	. . . 4, 21
011 095 858	. . . 4, 21	084 844 015	. . . 75	16 01 00 008	. . . 3, 20	16 02 00 010	. . . 4, 21
018 096 618	. . . 86	083 872 018	. . . 81	16 01 00 009	. . . 3, 20	16 02 01 013	. . . 4, 21
034 097 150	. . . 7	083 874 033	. . . 99	16 01 00 011	. . . 3	16 02 00 015	. . . 4, 21
011 098 150	11, 12, 15, 28, 29			16 01 00 014	. . . 3	16 02 00 016	. . . 4, 21
011 098 151	11, 12, 28, 29	091 901 032	. . . 3	16 01 01 014	. . . 20	16 02 00 500	. . . 4, 21
012 098 209	. . . 5, 22			16 01 00 015	. . . 3	16 02 01 500	. . . 21
015 099 180	. . . 44	11 13 00 780	. 40, 42, 73	16 01 01 015	. . . 20	16 02 00 501	. . . 4, 21
034 099 167	. . . 18			16 01 00 017	. . . 3, 20	16 02 01 501	. . . 4, 21
035 099 491	. . . 51, 80	11 16 00 024	. . . 99	16 01 01 022	. . . 2	16 02 00 502	4, 5, 21, 22
025 100 655	. 51, 80, 94			16 01 00 025	. . . 2, 19	16 02 01 502	. . . 21
025 103 290	. . . 91	11 17 00 068	. 14, 16, 31	16 01 00 026	. . . 2		
024 103 441	. . . 39	11 17 10 912	. . . 14, 31	16 01 01 026	. . . 19	16 04 00 003	. . . 5, 22
025 103 744	. 90, 92, 93	11 17 10 916	. . . 13, 30	16 01 00 027	. . . 3	16 04 00 004	. . . 5, 22
023 103 927	. 33, 56, 84	11 17 10 923	. . . 14, 31	16 01 01 027	. . . 20	16 04 00 007	. . . 5, 22
024 103 928	. 39, 59, 87	11 17 10 993	. 4, 7, 14, 21, 24, 31	16 01 00 028	2, 3, 19, 20	16 04 00 009	. . . 5, 22
024 103 929	. 39, 59, 87	11 17 10 994	. . . 13, 30	16 01 00 032	. . . 3, 20	16 04 00 010	. . . 5, 22
025 104 183	77, 79, 90, 91, 92, 93	11 17 10 996	. . . 14, 31	16 01 00 033	. . . 3, 20	16 04 00 011	. . . 5, 22
		11 17 10 997	. . . 14, 31	16 01 00 034	. . . 3, 20	16 04 00 013	. . . 5, 22
023 104 269	53, 66, 81, 97			16 01 00 038	. . . 1, 18	16 04 00 014	. . . 5, 22
026 104 311	. 55, 67, 82	11 39 00 009	. . . 68, 99	16 01 00 039	. . . 1, 18	16 04 00 502	. . . 5, 22
028 104 992	. . . 99	11 39 00 066	. . . 99	16 01 00 040	. . . 19	16 04 00 503	. . . 5, 22
021 105 512	. 3, 6, 20, 90, 92			16 01 00 046	. . . 19	16 04 00 504	. . . 5, 22
024 106 412	. . . 60, 88	11 40 00 031	. . . 68, 86	16 01 00 047	. . . 1, 18	16 04 00 600	. . . 5, 22
014 106 433	. 40, 42, 73			16 01 00 050	. . . 20	16 04 00 901	. . . 5, 22
011 109 070	. . . 14, 31	11 44 00 032	. . . 81	16 01 00 402	. . . 19		
033 109 155	. 53, 66, 81	11 44 00 910	. 60, 61, 88	16 01 00 500	. . . 2	16 10 01 003	. . . 6
014 110 027	. . . 88	11 44 20 992	. . . 88	16 01 01 500	. . . 19	16 10 00 004	. . . 6
041 401 140	. . . 8, 25			16 01 00 501	. . . 3, 20	16 10 01 004	. . . 6
041 404 134	. . . 60	11 53 00 002	. . 59, 65, 75, 80	16 01 01 501	. . . 3, 20	16 10 03 005	. . . 23
041 410 090	11, 12, 15, 28, 29	11 53 00 819	51, 65, 75, 80, 94	16 01 01 502	. . . 2	16 10 00 007	. . . 6, 23
041 410 091	11, 12, 15, 28, 29	11 55 00 731	. . . 7, 24	16 01 02 502	. . . 19	16 10 00 009	. . . 6
				16 01 00 504	. . . 2	16 10 01 009	. . . 6, 23
				16 01 01 504	. . . 19	16 10 02 009	. . . 6

Bestell-Nr.	Seite	Bestell-Nr.	Seite	Bestell-Nr.	Seite	Bestell-Nr.	Seite
16 10 00 010	6, 23	16 13 00 011	8, 25	16 16 01 904	9, 26	16 17 10 908	13, 30
16 10 00 011	7	16 13 00 012	8, 25	16 16 00 905	9	16 17 10 909	13, 30
16 10 02 011	23	16 13 00 013	8, 25	16 16 01 905	9, 26	16 17 10 910	14, 31
16 10 00 012	6	16 13 00 014	8, 25	16 16 02 905	9, 26	16 17 10 911	14, 31
16 10 02 012	23	16 13 00 016	8, 25	16 16 00 906	9, 26	16 17 10 912	14, 31
16 10 00 013	7, 23	16 13 00 501	8, 25	16 16 00 907	9, 26	16 17 10 913	14, 31
16 10 01 014	7, 24	16 13 00 502	8, 25	16 16 00 908	9, 26	16 17 12 913	14, 31
16 10 03 014	7, 24	16 13 00 503	8, 25	16 16 00 909	9	16 17 10 915	14
16 10 04 014	7, 24	16 13 00 504	8, 25	16 16 01 909	9, 26	16 17 11 915	14
16 10 00 015	6	16 13 00 600	8, 25	16 16 00 910	9, 26	16 17 10 916	13, 30
16 10 01 015	23			16 16 00 911	9, 26	16 17 00 919	11
16 10 00 016	7, 24	16 14 00 002	7	16 16 00 912	9, 26	16 17 00 920	11, 28
16 10 00 017	7, 24	16 14 00 005	7	16 16 00 913	9, 26	16 17 01 920	12, 29
16 10 00 019	7, 23	16 14 01 005	7	16 16 00 914	9, 26	16 17 00 921	11
16 10 00 022	6, 23	16 14 00 006	7	16 16 00 915	9, 26	16 17 00 922	11, 28
16 10 00 025	7, 23	16 14 00 007	7	16 16 00 916	9	16 17 01 922	12, 29
16 10 00 026	7, 24	16 14 00 014	24	16 16 01 916	9, 26	16 17 00 924	11, 12, 13, 28, 29, 30
16 10 00 027	6	16 14 00 015	24	16 16 00 917	9, 26	16 17 00 925	11, 12, 28, 29
16 10 00 028	6	16 14 00 017	24	16 16 00 918	9	16 17 00 926	11, 12, 28, 29
16 10 00 029	6	16 14 00 021	24	16 16 01 918	9, 26	16 17 00 927	11, 12, 14, 15, 28, 29, 31
16 10 00 031	6	16 14 00 501	7	16 16 00 919	9, 26	16 17 00 928	11, 12, 28, 29
16 10 00 033	6	16 14 00 503	24	16 16 00 923	9, 26	16 17 00 929	11, 12, 28, 29
16 10 00 035	6	16 14 00 504	24	16 16 00 924	9, 26	16 17 00 930	11
16 10 00 036	6, 23	16 14 00 505	7	16 16 01 924	9, 26	16 17 00 931	11, 28
16 10 00 042	23			16 16 00 925	9, 26	16 17 01 931	12, 29
16 10 01 043	23	16 16 00 002	10	16 16 00 926	9, 26	16 17 10 932	13
16 10 01 044	23	16 16 00 003	10	16 16 00 927	9, 26	16 17 11 932	13, 30
16 10 00 046	23	16 16 01 003	10	16 16 00 928	9, 26	16 17 00 933	11, 28
16 10 00 047	6, 23	16 16 00 004	10			16 17 01 933	12, 29
16 10 00 048	23	16 16 00 005	10	16 17 00 002	14, 31	16 17 00 936	12, 29
16 10 00 057	6	16 16 00 006	10, 27	16 17 00 004	14, 16, 31	16 31 00 019	33, 56
16 10 00 058	6	16 16 01 006	10, 27	16 17 00 501	11	16 31 00 020	33, 56
16 10 00 059	6	16 16 00 008	10, 27	16 17 00 502	13	16 31 00 023	33
16 10 00 401	6	16 16 01 008	27	16 17 01 502	13	16 31 00 030	33
16 10 01 401	6	16 16 00 009	10	16 17 00 503	11, 28	16 31 00 038	33, 56
16 10 02 401	23	16 16 01 009	10, 27	16 17 01 503	12, 29	16 31 00 058	56
16 10 00 402	7, 24	16 16 00 014	10	16 17 01 504	13, 30	16 31 00 061	56
16 10 01 501	6	16 16 00 017	10, 27	16 17 02 504	13, 30	16 31 00 062	56
16 10 01 502	6	16 16 00 018	10, 27	16 17 00 507	14, 16, 31	16 31 00 066	56
16 10 02 502	23	16 16 00 019	10, 27	16 17 00 900	11, 14, 28, 31	16 31 00 070	33, 56
16 10 00 503	6	16 16 00 501	9	16 17 01 900	11, 12, 14, 28, 29, 31	16 31 00 071	56
16 10 01 503	23	16 16 01 501	9, 26	16 17 10 901	14, 31	16 31 00 073	56
16 10 00 504	7	16 16 02 501	9, 26	16 17 10 903	13	16 31 00 076	56
16 10 00 507	6	16 16 90 507	26	16 17 11 903	13, 30	16 31 00 078	56
16 10 01 507	6	16 16 00 900	9	16 17 10 904	13, 30	16 31 00 079	56
16 10 02 507	23	16 16 01 900	9, 26	16 17 12 904	13, 30	16 31 00 087	36, 56, 70
16 10 00 508	23	16 16 00 901	9	16 17 10 905	11, 12, 13, 28, 29, 30	16 31 00 091	56
		16 16 01 901	9, 26	16 17 10 906	13, 30		
16 13 00 006	8, 25	16 16 00 902	9, 26	16 17 10 907	13, 30		
16 13 00 007	8, 25	16 16 00 903	9, 26				
16 13 00 008	8, 25	16 16 00 904	9				

Bestell-Nr.	Seite	Bestell-Nr.	Seite	Bestell-Nr.	Seite	Bestell-Nr.	Seite
16 31 90 092	69	16 34 90 901	70	16 41 00 010	37, 38	16 41 91 521	72
16 31 02 501	33	16 34 90 902	70	16 41 01 010	37, 38	16 41 91 522	71
16 31 00 510	33			16 41 03 010	39	16 41 90 523	72
16 31 00 516	56	16 35 00 010	35, 58, 64	16 41 04 010	57, 59	16 41 90 524	72
16 31 00 521	56	16 35 00 013	35, 58	16 41 00 012	37, 38	16 41 90 525	72
16 31 01 521	56	16 35 00 503	35	16 41 00 041	37	16 41 90 527	72
16 31 00 532	56	16 35 01 503	58	16 41 00 045	37, 38, 59, 87	16 41 90 528	72
16 31 00 900	33, 56	16 35 01 504	35, 58	16 41 02 046	39	16 41 90 530	72
16 31 00 901	33	16 35 90 505	69	16 41 01 048	39	16 41 00 900	37
16 31 01 901	56	16 35 90 900	69	16 41 02 048	59	16 41 02 900	38
16 31 90 902	69	16 35 90 901	69	16 41 00 050	37, 39, 57, 59	16 41 03 900	38
16 31 90 903	69			16 41 00 051	39, 87	16 41 04 900	59
16 31 90 904	69	16 38 00 001	34	16 41 00 053	38	16 41 00 901	37
		16 38 00 002	34	16 41 00 054	39, 59	16 41 02 901	38
16 32 00 008	57	16 38 00 003	33	16 41 00 055	39, 59, 87	16 41 03 901	38, 59
16 32 00 012	57	16 38 00 004	33	16 41 00 056	38	16 41 00 902	37
16 32 00 016	57	16 38 00 016	33	16 41 01 056	38, 59, 87	16 41 90 904	71
16 32 00 017	57	16 38 00 017	34	16 41 00 064	38, 59	16 41 90 905	71, 72
16 32 00 019	57	16 38 01 019	34, 57	16 41 00 080	38, 59, 87	16 41 90 906	71
16 32 00 022	57	16 38 00 501	33	16 41 00 081	38, 59, 87	16 41 90 907	71
16 32 00 027	57	16 38 01 501	34	16 41 00 083	38, 59	16 41 90 908	71, 72
16 32 00 029	57	16 38 02 501	57	16 41 00 086	39, 59	16 41 90 909	71, 72
16 32 00 030	57	16 38 00 502	33	16 41 00 087	38, 56, 59, 61	16 41 91 911	71
16 32 00 502	57	16 38 01 504	33	16 41 00 088	37, 38	16 41 90 912	71
16 32 00 504	57	16 38 90 505	70	16 41 01 088	39, 59	16 41 90 913	71
16 32 00 506	57	16 38 00 900	33	16 41 00 089	59	16 41 91 915	71
16 32 00 509	57	16 38 00 901	34, 57	16 41 00 090	59	16 41 90 916	72
16 32 00 511	69	16 38 00 902	34, 57	16 41 00 091	59		
16 32 90 900	69	16 38 00 903	34, 57	16 41 90 095	72	16 43 00 001	41, 42
16 32 90 901	69	16 38 00 904	34	16 41 90 096	72	16 43 01 002	40, 42
16 32 90 903	69	16 38 01 904	57	16 41 90 097	72	16 43 00 003	60
16 32 90 904	80	16 38 00 905	34	16 41 90 098	72	16 43 00 004	82
16 32 90 905	69	16 38 01 905	57	16 41 00 401	37	16 43 00 032	61
16 32 90 906	69	16 38 00 906	34	16 41 00 402	71	16 43 00 035	61
		16 38 01 906	57	16 41 00 508	37	16 43 00 036	67
16 33 00 502	35	16 38 00 907	34, 57	16 41 01 508	38	16 43 00 037	67
16 33 00 503	35	16 38 00 908	34	16 41 02 508	38, 59	16 43 00 038	60
16 33 00 504	35	16 38 00 909	34	16 41 00 509	37	16 43 00 047	59
16 33 02 504	35	16 38 00 910	34	16 41 01 509	38	16 43 00 049	54
16 33 04 504	58	16 38 00 911	34, 57	16 41 00 513	38, 59	16 43 00 050	41, 42
16 33 90 510	70	16 38 00 912	34	16 41 00 515	39, 59	16 43 01 501	40
16 33 90 901	70	16 38 00 913	34	16 41 00 516	59	16 43 02 501	40
16 33 90 902	70	16 38 01 913	57	16 41 90 517	71	16 43 04 501	60
		16 38 00 914	34	16 41 91 517	71	16 43 05 501	60
16 34 00 011	36	16 38 01 914	57	16 41 00 518	96	16 43 06 501	42
16 34 00 502	35	16 38 00 915	34	16 41 90 518	71	16 43 00 502	40
16 34 01 502	35	16 38 01 915	57	16 41 93 517	72	16 43 01 502	40
16 34 00 503	35	16 38 00 916	34, 57	16 41 00 518	96	16 43 02 502	40
16 34 00 504	35	16 38 00 917	57	16 41 90 518	71	16 43 03 502	40, 42
16 34 00 505	36	16 38 90 918	70	16 41 90 519	71	16 43 01 503	40
16 34 00 508	35	16 38 90 919	70			16 43 02 503	42, 73

Bestell-Nr.	Seite	Bestell-Nr.	Seite	Bestell-Nr.	Seite	Bestell-Nr.	Seite
16 43 01 508	60	16 44 05 503	43, 75	16 44 02 909	60	16 51 00 044	44, 46, 47, 49, 63, 64, 77, 79
16 43 00 510	60, 98	16 44 00 504	43	16 44 03 909	88	16 51 00 045	44, 46, 47, 49, 63, 64, 77, 79
16 43 00 514	61	16 44 01 504	43, 89	16 44 00 910	41, 42, 61, 74, 88	16 51 01 047	44, 46, 63
16 43 01 514	61	16 44 02 504	62	16 44 00 911	40, 42, 73	16 51 00 054	44, 46, 48, 49, 63, 64, 77, 79
16 43 00 518	60	16 44 00 505	41, 42	16 44 00 913	41, 42, 73	16 51 01 054	46, 49, 63, 64, 77, 79
16 43 00 519	60	16 44 01 505	61	16 44 00 916	41, 42, 74	16 51 90 078	76, 77, 78, 79
16 43 90 524	73	16 44 00 506	43	16 44 00 920	40	16 51 00 502	44
16 43 91 524	73	16 44 01 506	43	16 44 00 921	40	16 51 01 502	46, 63, 77
16 43 90 525	73	16 44 02 506	62	16 44 01 921	60, 88	16 51 04 503	46, 63, 77
16 43 90 526	73	16 44 01 509	43, 75	16 44 02 921	40, 42, 73	16 51 00 505	44
16 43 91 526	73	16 44 02 509	62	16 44 00 922	40	16 51 02 505	46
16 43 90 527	73	16 44 00 511	43, 62, 89	16 44 01 922	60, 88	16 51 03 505	63
16 43 91 527	73	16 44 00 512	75	16 44 00 923	41, 42, 74	16 51 01 507	44
16 43 90 900	73	16 44 00 513	75	16 44 01 923	60, 61, 88	16 51 03 507	46
16 43 91 900	73	16 44 00 515	75	16 44 00 925	61	16 51 04 507	63
16 43 90 901	73	16 44 00 516	75	16 44 00 926	61	16 51 00 509	48
16 43 91 901	73	16 44 00 517	75	16 44 00 927	61	16 51 01 509	44
16 43 90 902	73	16 44 00 520	75	16 44 90 928	73	16 51 02 509	46, 49, 63, 64, 77, 79
16 43 90 903	73	16 44 00 900	40	16 44 00 929	40, 42, 73	16 51 00 511	44
16 44 00 001	43	16 44 01 900	40	16 44 00 930	62, 75	16 51 02 511	46, 63, 77
16 44 01 001	43, 62	16 44 02 900	40	16 51 00 001	48	16 51 00 515	44
16 44 01 002	43, 62	16 44 03 900	60	16 51 01 001	44	16 51 01 515	44, 47
16 44 00 003	43	16 44 04 900	40, 42, 73	16 51 00 009	45	16 51 90 521	76
16 44 01 003	43, 62, 65, 75	16 44 00 901	40	16 51 00 017	45	16 51 90 523	77
16 44 00 008	43	16 44 01 901	40	16 51 02 017	46, 63	16 51 90 525	77
16 44 00 021	75	16 44 02 901	60, 88	16 51 00 023	44, 46, 47, 49, 63, 64, 77, 79	16 51 01 900	44
16 44 00 023	43, 62, 75, 89	16 44 03 901	40, 42, 73	16 51 03 025	77	16 51 02 900	46
16 44 00 025	43, 62, 75, 89	16 44 00 902	40, 42, 73	16 51 01 027	44, 48	16 51 03 900	63, 77
16 44 00 029	40	16 44 00 903	40, 42, 73, 88	16 51 03 027	46, 49, 63, 64, 77, 79	16 51 00 902	44
16 44 00 038	43, 89	16 44 00 904	40, 41, 42, 74	16 51 00 028	45	16 51 00 903	44
16 44 00 039	43, 62	16 44 01 904	40, 42, 61, 73	16 51 02 028	46, 63	16 51 01 903	46
16 44 00 040	43, 62	16 44 02 904	60, 88	16 51 03 028	77	16 51 02 903	63
16 44 00 041	43, 62	16 44 00 905	40	16 51 00 030	44, 48	16 51 90 904	76
16 44 01 041	43, 62	16 44 01 905	40	16 51 03 030	46, 49, 63, 64, 77, 79	16 51 90 905	76, 78
16 44 00 042	43, 62	16 44 02 905	61	16 51 00 032	44	16 51 90 906	76, 78
16 44 00 045	62	16 44 03 905	61	16 51 00 035	44	16 51 91 906	77, 79
16 44 00 046	89	16 44 04 905	42, 73	16 51 01 035	46, 63, 77	16 51 90 907	76
16 44 00 049	62, 75, 89	16 44 00 906	41	16 51 00 036	45, 46, 63, 77, 79	16 51 90 908	76
16 44 00 056	43, 62, 75, 89	16 44 01 906	41	16 51 01 036	48, 50, 64	16 51 90 909	76
16 44 00 501	43	16 44 02 906	61	16 51 00 040	44	16 51 90 910	76
16 44 02 501	43	16 44 03 906	61	16 51 02 040	46, 63	16 51 90 911	76, 78
16 44 03 501	62	16 44 04 906	42, 74	16 51 00 041	44, 46	16 51 90 912	76, 78
16 44 00 502	43, 75	16 44 00 907	41	16 51 00 043	44, 46, 48, 49, 63, 64, 77, 79	16 51 90 913	76, 78
16 44 01 502	62	16 44 01 907	61, 88	16 51 01 043	44, 46, 48, 49, 63, 64, 77, 79	16 51 90 914	76, 78
16 44 00 503	43	16 44 02 907	42, 74	16 51 00 044	44	16 51 90 915	76, 78
16 44 02 503	43	16 44 00 908	41, 42, 61, 74, 88	16 51 02 044	46, 63	16 51 90 916	76, 78
16 44 03 503	62	16 44 01 909	60, 61, 88	16 51 00 045	44		
16 44 04 503	62						

Bestell-Nr.	Seite	Bestell-Nr.	Seite	Bestell-Nr.	Seite	Bestell-Nr.	Seite
16 51 90 917	77	16 52 01 505	47	16 53 01 003	51, 80, 94	16 72 00 008	53, 66
		16 52 02 505	49	16 53 00 005	51, 94	16 72 00 010	53
16 52 00 003	48	16 52 03 505	64	16 53 00 006	51, 94	16 72 01 010	66
16 52 01 003	48	16 52 02 508	47	16 53 00 010	65, 75, 80	16 72 00 019	53, 66
16 52 03 003	49, 79	16 52 03 508	49	16 53 01 012	80	16 72 00 022	53
16 52 04 003	64	16 52 04 508	64	16 53 00 013	65, 75, 80	16 72 00 023	53
16 52 03 005	49, 64, 79	16 52 00 509	48	16 53 00 018	80	16 72 00 024	53, 66, 81, 97
16 52 00 011	48, 50, 64, 79	16 52 01 509	48	16 53 00 019	65	16 72 00 032	53, 66
		16 52 02 509	49	16 53 00 501	51	16 72 00 033	53, 66
16 52 00 014	48	16 52 03 509	64	16 53 00 502	51, 80	16 72 01 035	53, 66, 99
16 52 01 014	50, 64	16 52 00 511	47	16 53 01 502	51, 94	16 72 90 039	81
16 52 02 014	79	16 52 01 518	49	16 53 00 505	65	16 72 00 501	53
16 52 00 015	44, 47	16 52 02 518	64, 79	16 53 90 506	80	16 72 02 501	53, 66
16 52 01 015	44, 46, 47, 49, 63, 64, 77, 79	16 52 90 525	78	16 53 00 900	51	16 72 00 504	53, 66, 81, 97
		16 52 90 529	79				
16 52 00 016	44, 47	16 52 00 531	79	16 54 01 001	65	16 72 01 505	53, 66, 81
16 52 01 016	44, 46, 47, 49, 63, 64, 77, 79	16 52 00 533	79	16 54 00 501	51	16 72 90 510	81
		16 52 02 900	47	16 54 00 600	51, 65	16 72 91 510	81
16 52 00 017	47	16 52 03 900	49	16 54 00 601	51, 94	16 72 90 516	81
16 52 01 017	44, 47	16 52 04 900	64, 79	16 54 01 601	65, 80	16 72 00 900	53, 66, 81
16 52 02 017	44, 46, 47, 49, 63, 64, 77, 79	16 52 00 903	48	16 54 00 603	51, 65, 80	16 72 00 901	53, 66, 81, 97
		16 52 01 903	48	16 54 90 900	80	16 72 00 902	53, 66, 81, 97
16 52 00 018	48, 64	16 52 00 904	47	16 54 91 900	80		
16 52 01 018	48, 50, 64	16 52 01 904	49			16 72 00 903	53, 66, 81, 97
16 52 03 018	79	16 52 02 904	64	16 71 00 001	52, 66, 81, 97	16 72 00 904	53, 66, 81, 97
16 52 00 019	47, 49	16 52 90 906	76, 78	16 71 00 002	52, 66, 81, 97	16 72 00 905	53, 66, 81, 97
16 52 01 020	47	16 52 90 907	76, 78	16 71 00 005	52	16 72 90 908	81
16 52 03 020	49, 64	16 52 90 908	76, 78	16 71 01 005	52, 97		
16 52 00 021	48	16 52 90 909	76, 78	16 71 02 005	66, 81		
16 52 01 021	48	16 52 90 910	76, 78	16 71 00 006	52, 66, 81, 97	16 73 00 004	37, 38, 59
16 52 03 021	49, 64, 79	16 52 90 912	78	16 71 02 008	52, 97	16 73 00 007	38
16 52 00 022	47, 49	16 52 90 913	76, 78	16 71 03 008	66, 81	16 73 00 501	37
16 52 01 022	47, 49, 64	16 52 90 914	76, 78	16 71 00 009	52	16 73 90 504	83
16 52 00 023	49, 64	16 52 90 915	78	16 71 01 009	52, 66, 81, 97	16 73 00 900	37
16 52 03 026	46, 49, 63, 64, 77, 79	16 52 90 916	78	16 71 00 502	52	16 73 02 900	38
		16 52 90 917	76, 78	16 71 01 502	52	16 73 03 900	38, 59
16 52 00 031	47	16 52 90 918	76, 78	16 71 02 502	52, 97	16 73 90 902	83
16 52 01 034	46, 49, 63, 64, 77, 79	16 52 90 919	76, 78	16 71 03 502	66, 81	16 73 90 903	83
		16 52 90 920	78	16 71 00 503	52		
16 52 00 037	44, 46, 47, 49, 63, 64, 77, 79	16 52 90 921	76, 78	16 71 00 504	52	16 81 01 001	82
		16 52 90 922	78	16 71 00 505	52	16 81 00 002	55
16 52 00 043	68	16 52 90 923	78	16 71 02 505	52, 66, 81, 97	16 81 01 002	67
16 52 01 043	46, 49, 63, 64, 77, 79, 91, 93	16 52 90 924	78	16 71 00 506	52	16 81 02 002	55, 82
		16 52 90 925	78	16 71 00 600	52	16 81 00 006	55, 67
16 52 01 044	49, 64, 79	16 52 90 926	78			16 81 00 007	82
16 52 00 045	49, 64, 79	16 52 90 927	78	16 72 00 003	53	16 81 00 008	67
16 52 00 046	49, 64, 79	16 52 90 928	76, 78	16 72 01 003	53, 66	16 81 00 012	82
16 52 00 049	49, 64	16 52 90 929	79	16 72 00 004	53, 66	16 81 00 502	55
16 52 01 049	79			16 72 01 007	53, 66	16 81 01 502	67
16 52 00 058	79	16 53 00 002	51			16 81 02 502	55, 82
16 52 00 505	47	16 53 00 003	51				

Bestell-Nr.	Seite	Bestell-Nr.	Seite	Bestell-Nr.	Seite	Bestell-Nr.	Seite
16 81 01 503	54	16 81 52 923	67	16 93 02 007	33, 56	29 01 00 001	3, 20
16 81 02 503	54, 67	16 81 53 923	82	16 93 00 016	35	29 01 00 502	19
16 81 62 503	82, 98	16 81 00 924	54	16 93 00 031	68	29 01 01 502	2
16 81 00 504	54	16 81 01 924	54, 98	16 93 00 038	68	29 01 00 900	2
16 81 01 504	54	16 81 02 924	60	16 93 00 042	58, 68	29 01 00 901	19
16 81 02 504	54	16 81 52 924	82	16 93 00 044	58, 68	29 01 00 902	2
16 81 00 507	55	16 81 00 928	54	16 93 00 045	58, 68	29 01 00 903	19
16 81 00 515	54	16 81 00 931	54	16 93 01 049	68	29 01 00 904	20
16 81 00 517	55, 67	16 81 50 932	55, 67, 82	16 93 01 050	68	29 01 00 905	3
16 81 00 518	67	16 81 00 933	60, 98	16 93 00 057	58, 68, 70		
16 81 90 526	82	16 81 50 933	82	16 93 00 058	1, 18, 58, 68	29 02 00 002	4, 21
16 81 90 528	82	16 81 00 934	54	16 93 00 059	58	29 02 00 003	4, 21
16 81 50 900	55	16 81 50 934	82	16 93 00 060	58	29 02 00 006	4, 21
16 81 51 900	55, 67, 82	16 81 50 936	67, 82	16 93 00 064	68	29 02 00 501	21
16 81 50 901	55	16 81 50 937	67, 82	16 93 00 501	35	29 02 00 503	4, 21
16 81 51 901	55, 67, 82	16 81 50 938	67, 82	16 93 01 501	35	29 02 00 504	4, 21
16 81 01 905	54	16 81 50 939	67	16 93 00 502	68	29 02 00 505	4, 21
16 81 02 905	60, 98	16 81 50 940	67	16 93 01 502	68, 83, 96	29 10 00 001	7, 24
16 81 52 905	82	16 81 50 941	55, 67, 82	16 93 00 507	68	29 10 00 002	7, 24
16 81 00 906	54	16 81 50 943	82	16 93 01 507	58	29 10 00 003	6, 23
16 81 01 906	54, 60, 98	16 81 50 944	82	16 93 00 509	68	29 10 00 006	7, 23
16 81 51 906	82	16 81 51 946	82	16 93 01 509	58	29 10 00 007	7, 23
16 81 01 907	54, 60, 98			16 93 00 511	68	29 10 00 008	23
16 81 51 907	82	16 91 00 002	55, 67, 83	16 93 00 512	68	29 10 01 008	6
16 81 00 908	54	16 91 00 003	55, 67, 83, 99	16 93 00 513	68	29 10 00 009	6, 23
16 81 01 908	60, 98	16 91 00 004	55, 67, 83	16 93 00 514	68	29 10 00 010	24
16 81 51 908	82	16 91 01 004	83	16 93 00 515	68	29 10 01 010	7, 24
16 81 00 910	54	16 91 00 005	55, 67, 83	16 93 01 519	10, 27, 68	29 10 00 011	7, 23
16 81 50 910	82	16 91 00 900	55, 67, 83	16 93 00 520	68, 96	29 10 00 012	23
16 81 00 911	54, 60	16 91 90 920	83	16 93 00 900	68	29 10 00 013	23
16 81 00 912	54			16 93 00 901	68	29 10 00 014	23
16 81 51 912	82	16 92 00 001	55	16 93 90 904	83	29 10 00 015	23
16 81 00 914	54	16 92 00 501	55	16 93 90 906	83	29 10 00 501	23
16 81 01 914	54	16 92 02 501	55	16 93 00 907	35	29 10 01 501	6
16 81 52 914	67	16 92 04 501	55, 67			29 14 00 001	24
16 81 53 914	82	16 92 02 502	55, 67, 99	19 41 00 034	71		
16 81 00 915	54	16 92 00 503	55			29 16 00 002	10, 27
16 81 01 915	54	16 92 01 503	55, 67	19 43 00 009	60	29 16 00 003	10, 27
16 81 51 915	67	16 92 90 506	83	19 43 00 010	60	29 16 00 004	10, 27
16 81 53 915	82	16 92 90 507	83	19 43 00 020	60	29 16 00 005	10, 27
16 81 00 917	54	16 92 91 507	83			29 16 00 501	10, 27
16 81 50 917	67	16 92 90 508	83	19 44 00 013	62	29 16 01 502	26
16 81 00 918	54	16 92 01 900	55	19 44 00 014	62	29 16 00 504	9, 26
16 81 51 918	67	16 92 02 900	55			29 16 00 900	9, 26
16 81 52 918	82	16 92 03 900	55	26 32 00 027	86, 87	29 16 00 901	9, 26
16 81 01 919	54	16 92 00 905	55, 67, 99			29 16 00 902	9, 26
16 81 00 921	54	16 92 91 909	83			29 16 00 903	9, 26
16 81 01 921	54	16 92 90 910	83	29 00 00 900	1	29 16 00 904	26
16 81 00 922	54			29 00 00 901	18	29 16 01 904	9, 26
16 81 00 923	54	16 93 00 004	35	29 00 01 901	18	29 16 00 905	9, 26
16 81 01 923	54						

Bestell-Nr.	Seite	Bestell-Nr.	Seite	Bestell-Nr.	Seite	Bestell-Nr.	Seite
29 17 00 001	16	29 41 00 013	84, 87	29 51 00 507	91	29 54 00 010	94
29 17 00 002	16	29 41 00 015	87	29 51 00 508	91, 93	29 54 00 501	94
		29 41 00 016	87	29 51 00 509	91	29 54 00 502	94
29 19 00 001	17, 32	29 41 00 018	87	29 51 00 510	91	29 54 00 503	94
29 19 00 002	17, 32	29 41 00 506	87	29 51 00 513	91, 93	29 54 00 900	94
29 19 00 004	16	29 41 00 900	87	29 51 00 600	90, 92		
29 19 00 008	17, 32	29 41 00 901	87	29 51 00 900	90	29 56 00 005	95
29 19 00 502	17, 32			29 51 00 902	90	29 56 00 011	95
		29 43 00 004	88	29 51 00 904	90, 92	29 56 00 014	95
29 31 00 020	84	29 43 00 005	88	29 51 00 905	90	29 56 00 015	95
29 31 00 023	84	29 43 00 006	88	29 51 00 906	90, 92	29 56 00 016	95
29 31 00 504	84	29 43 00 007	88	29 51 00 907	90, 92	29 56 00 501	95
29 31 00 900	84	29 43 00 501	88	29 51 00 908	90, 92	29 56 00 502	95
29 32 00 027	84	29 43 00 502	88	29 51 00 909	90	29 56 00 506	95
29 32 00 511	84	29 43 00 503	88	29 51 00 910	90	29 56 00 510	95
29 32 00 518	84	29 43 00 504	88	29 51 00 911	90, 92		
29 33 00 511	84	29 43 00 505	88	29 51 00 912	90, 92	29 57 00 015	95
		29 43 01 506	88	29 51 00 913	90	29 57 00 016	95
29 35 00 005	85			29 51 00 914	90	29 57 00 017	95
29 35 01 005	85	29 44 00 001	89	29 51 00 915	90, 92	29 57 00 021	95
29 35 00 009	85	29 44 00 002	89	29 51 00 916	90, 92	29 57 00 022	95
29 35 00 010	85	29 44 00 003	89	29 51 00 917	90	29 57 00 023	95
29 35 00 501	85	29 44 00 004	89	29 51 00 919	91	29 57 00 024	95
29 35 01 501	85	29 44 00 005	89, 99	29 51 00 920	91	29 57 00 025	95
29 35 00 504	85	29 44 00 501	89			29 57 00 030	95
		29 44 00 502	89	29 52 00 001	93	29 57 00 031	95
29 36 00 501	85	29 44 00 503	89	29 52 00 002	93	29 57 00 032	95
		29 44 00 504	89	29 52 00 007	93	29 57 00 035	95
29 37 00 001	85	29 44 00 505	89	29 52 00 013	92, 93	29 57 00 501	95
29 37 00 002	85	29 44 00 506	89	29 52 00 015	90, 91, 92, 93	29 57 00 502	95
29 37 00 003	85	29 44 00 507	89	29 52 00 016	93	29 57 00 506	95
29 37 00 501	85	29 44 00 900	88	29 52 00 017	93		
		29 44 00 901	88	29 52 00 023	93	29 66 00 001	96
29 38 00 012	85	29 44 00 903	88	29 52 00 024	91, 93	29 66 00 002	96
29 38 00 015	85	29 44 00 904	88	29 52 00 509	93	29 66 00 008	96
29 38 00 502	85	29 44 00 905	88	29 52 00 512	93	29 66 00 011	96
29 38 00 503	85	29 44 00 906	88	29 52 00 900	92	29 66 00 016	96
		29 44 00 907	88	29 52 00 901	92	29 66 00 018	96
29 39 00 001	86	29 44 00 908	88	29 52 00 902	92	29 66 00 019	96
29 39 00 002	86	29 44 00 909	88	29 52 00 903	92	29 66 00 021	96
29 39 00 032	86	29 44 00 910	88	29 52 00 904	92	29 66 00 022	96
29 39 00 028	86	29 44 00 911	88	29 52 00 905	92	29 66 00 023	96
29 39 00 029	86	29 44 00 912	88	29 52 00 906	92	29 66 00 510	96
29 39 00 034	86			29 52 00 907	92	29 66 00 511	96
29 39 00 507	86	29 51 00 006	91	29 52 00 908	92		
29 39 00 508	86	29 51 00 012	91, 93	29 52 00 909	93	29 71 00 001	97
29 39 00 511	86	29 51 00 014	91, 93	29 52 00 910	93		
29 39 00 515	86	29 51 00 019	91			29 72 00 010	97
29 39 00 517	86	29 51 00 020	91, 93	29 53 00 501	94	29 72 00 502	97
29 39 00 518	86	29 51 00 025	91, 93	29 53 00 900	94	29 72 00 506	97
29 39 00 900	86	29 51 00 501	91, 93				
29 39 00 901	86						

Bestell-Nr.	Seite	Bestell-Nr.	Seite	Bestell-Nr.	Seite	Bestell-Nr.	Seite
29 72 00 900	97	35 09 00 015	16	DIN 7		DIN 88	
29 72 00 901	97			2,5 h 11x32	37	M 6x18	3, 20
		35 16 00 911	9, 26	2,5 h 11x55	99	M 6x50	3
29 80 00 501	98			4 h 8x6	16		
29 80 00 502	98	35 17 00 002	14, 16, 31			DIN 91	
29 80 00 503	98	35 17 00 504	15	DIN 63		AM 4x8	99
		35 17 00 900	15	AM 3x8	88	AM 5x18	88
29 81 00 002	98	35 17 00 901	15	AM 4x8	16	AM 6x10	68
29 81 00 003	98	35 17 00 902	15			AM 6x12	99
29 81 00 005	98	35 17 00 903	15	DIN 84		AM 6x15	3, 20, 88
29 81 00 006	98	35 17 00 904	15	M 2,6x6	82		
29 81 00 007	86	35 17 00 906	15	M 4x8	15	DIN 94	
29 81 00 501	98	35 17 00 907	16	AM 4x8	13, 30	1x12	60, 98
29 81 00 503	98	35 17 00 908	16	AM 4x10	13, 14, 16, 30, 31	1x15	82
29 81 60 600	98	35 17 00 909	15	M 4x10	15	2x15	51
29 81 00 900	98	35 17 00 910	15	M 4x12	11, 12, 28, 29	3x18	35, 58
29 81 00 901	98	35 17 00 911	15	AM 4x15	14, 16, 31	3x22	58, 68
29 81 00 902	98	35 17 00 912	15	AM 4x16	13, 30		
29 81 00 903	98	35 17 00 913	15	M 4x18	11	DIN 125	
29 81 00 904	98	35 17 00 914	16	AM 4x19	13, 30	3,2	68
29 81 00 905	98	35 17 00 915	16	M 4x20	11, 15, 28	3,7	11, 12, 15, 28, 29
29 81 00 906	98			AM 4x21	13, 30	4,3	35, 36, 56, 70
29 81 00 908	98	40 43 00 092	71	M 4x22	11, 12, 15, 28, 29	6,4	41, 42, 56, 68, 70, 73, 76, 78, 80, 81, 83
29 81 00 909	98			M 4x25	12, 29	7,4	4, 21, 81, 94
29 81 00 910	98	40 56 00 017	99	AM 4x25	13, 30	8,4	34, 57, 71, 72
29 81 00 911	98					10,5	69, 77, 79
29 81 00 912	98	40 66 00 216	96	DIN 127			
29 81 00 913	98			B 3	11, 12, 14, 15, 28, 29, 31		
		40 93 00 028	99	DIN 127			
29 91 00 001	99			B 4	11, 12, 13, 15, 28, 29, 30, 35, 36, 70		
29 91 00 002	99			A 5	37, 49, 64, 79, 99		
29 91 00 501	99			A 6	52, 85, 96, 97		
29 91 00 900	99			B 6	70, 80, 81, 83		
				A 8	87		
29 92 00 001	99			B 8	82, 85, 88		
29 92 00 501	99			B 10	85		
29 92 00 503	99			B 12	7, 24		
				A 14	84		
29 93 00 003	99			DIN 137			
29 93 00 015	99			A 3	38, 59, 68, 71		
29 93 00 011	99			A 4	14, 16, 17, 31, 32, 35, 54, 56, 58, 60, 70, 82, 99		
29 93 00 012	99			B 4	14, 16, 31, 36, 56, 70, 86		
29 93 00 015	99			A 5	17, 32, 38, 52, 59, 66, 81, 96, 97		
29 93 00 016	99			B 5	10, 27, 93		
29 93 00 019	99			A 6	17, 32, 35, 52, 68, 73		
29 93 00 020	99						
29 93 00 501	99						
29 93 00 503	99						
29 93 00 505	99						
29 93 00 900	99						

DIN 137

B 6	3, 20, 35, 36, 48, 50, 51, 52, 56, 58, 61, 64, 65, 66, 71, 79, 81, 85, 92, 93, 94, 96, 97, 99
A 7	7, 24, 34, 37, 38, 96
B 7	45, 49, 56, 63, 64, 77, 79, 91, 93
A 8	8, 14, 16, 25, 31, 37, 38, 59, 86, 87
A 10	85
B 10	6, 23, 85
B 12	85

DIN 433

4,3	11, 12, 15, 28, 29
8,4	54

DIN 439

BM 5	61, 88
M 6	40, 42, 73
BM 7	57

DIN 471

11x1	8, 25
12x1	16
14x1	34
21x1,2	6, 23
22x1,2	7, 24
24x1,2	7, 24

DIN 472

32x1,2	3, 20
35x1,5	3, 20

DIN 553

M 3x6	71
-------	----

DIN 557

M 8	84
-----	----

DIN 660

3x5	96
3x6	38, 59, 86
3x10	90
3,5x8	35
5x8	44
5x12	85
5x32	84

DIN 835

AM 7x85	2, 19
---------	-------

DIN 912

M 8x22	72
--------	----

DIN 917

M 4	99
-----	----

DIN 923

M 4x4	41, 42, 74
M 5x8	60, 61, 88

DIN 931

M 5x60	53
M 6x18	68
M 6x22	36
M 6x25	73
M 6x36	39, 57
M 6x48	3
M 6x50	20
M 6x55	3, 20
M 6x65	3, 20
M 6x72	3, 20
M 6x80	3, 20
M 7x25	78
M 7x62	34
M 7x68	81
M 8x30	92
M 8x45	41, 42
M 8x66	39
M 8x190	86

DIN 933

M 3x9	14, 15, 31
M 3x10	11, 12, 28, 29
M 5x18	52, 60, 66, 81, 97
M 6x6	94
M 6x8	35, 61, 65
M 6x10	51, 58, 70, 80
M 6x12	20, 35, 52, 58, 70, 83, 85, 94, 96, 97
M 6x15	35, 66, 85, 86
M 6x16	36, 56
M 6x18	68, 70, 81, 97
M 6x20	81
M 6x25	70
M 7x15	34, 37, 38, 96
M 7x18	34
M 8x10	54
M 8x12	82
M 8x18	39, 59, 88

DIN 934

M 3	11, 12, 14, 15, 28, 29, 31, 68
M 4	17, 32, 35, 36, 56, 58, 70
M 5	10, 27, 40, 41, 42, 51, 52, 55, 57, 61, 66, 67, 73, 74, 80, 81, 82, 88, 93, 94, 97
M 6	3, 20, 35, 39, 48, 50, 52, 56, 59, 64, 68, 70, 71, 73, 76, 78, 79, 81, 85, 92, 93, 96, 97, 99
M 7	4, 7, 21, 24, 34, 78, 81
M 8	39, 85, 86, 88, 92
M 8x1	8, 14, 25, 31
M 10	69, 85

DIN 936

M 8x1	90, 92
M 10x1	6, 23, 85
M 12x1,5	69
M 14x1,5	84

DIN 938

AM 6x65	3
---------	---

DIN 940

M 6x62	3
M 6x70	3

DIN 960

M 10x1x35	69
M 10x1x75	85
M 10x1x115	85

DIN 985

M 3	10
M 6	56

DIN 1476

2x3	33, 56, 69, 84
2,6x3	44, 47
3x8	71

DIN 1587

M 8	41, 42, 71
-----	------------

DIN 3402

D 6	37, 38, 57, 59, 87
-----	--------------------

DIN 6797

J 5,3	40, 41, 42, 60, 61, 73, 74, 88
5,3	42
J 6,4	61
J 8,4	1, 18

DIN 6798

A 4,3	13, 30, 98
J 4,3	52, 66, 81, 97
A 5,3	53, 55, 66, 67, 82
A 6,4	3, 20, 39, 56, 58
A 7,4	57
A 8,4	39, 41, 42, 54, 59
J 8,4	90, 92

DIN 6799

4	15
5	7, 8, 24, 25, 51, 66, 94
6	95
7	57

DIN 6888

2x3,7	14, 16, 31
3x3,7	6, 23

DIN 7338

B 3x7	91, 93
-------	--------

DIN 7341

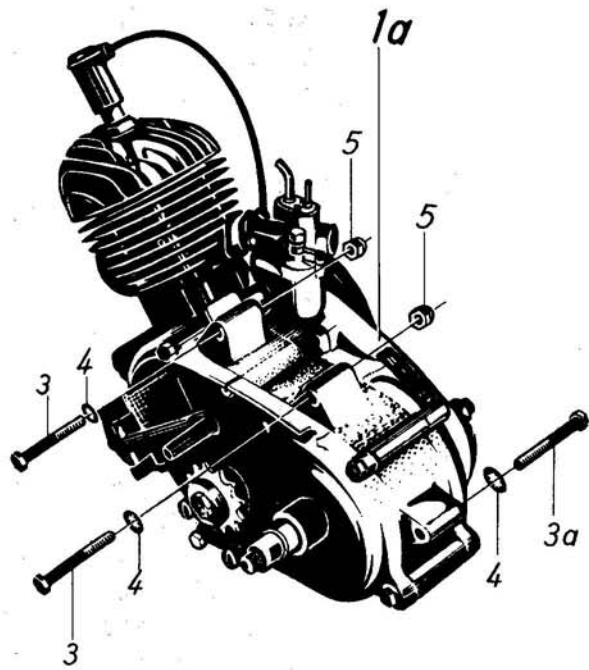
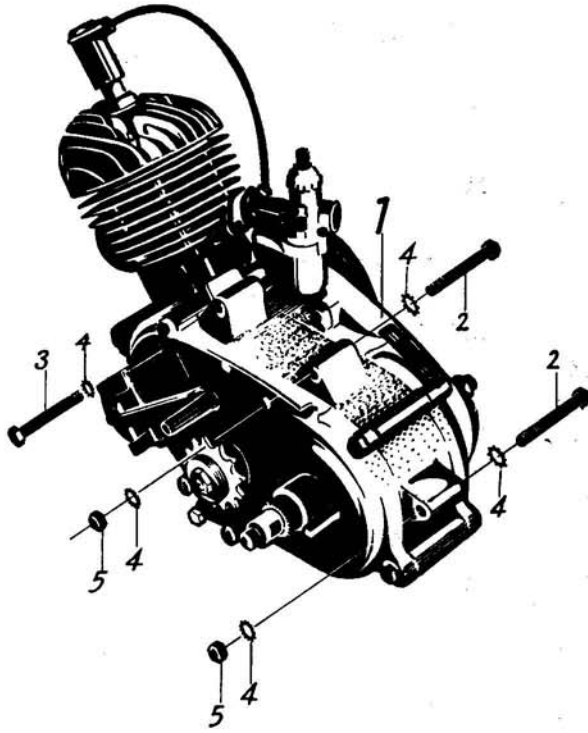
A 3 h 11x22	4, 21
-------------	-------

DIN 7603

A 6x12	2, 19
A 8x12	2, 19
A 10x14	81

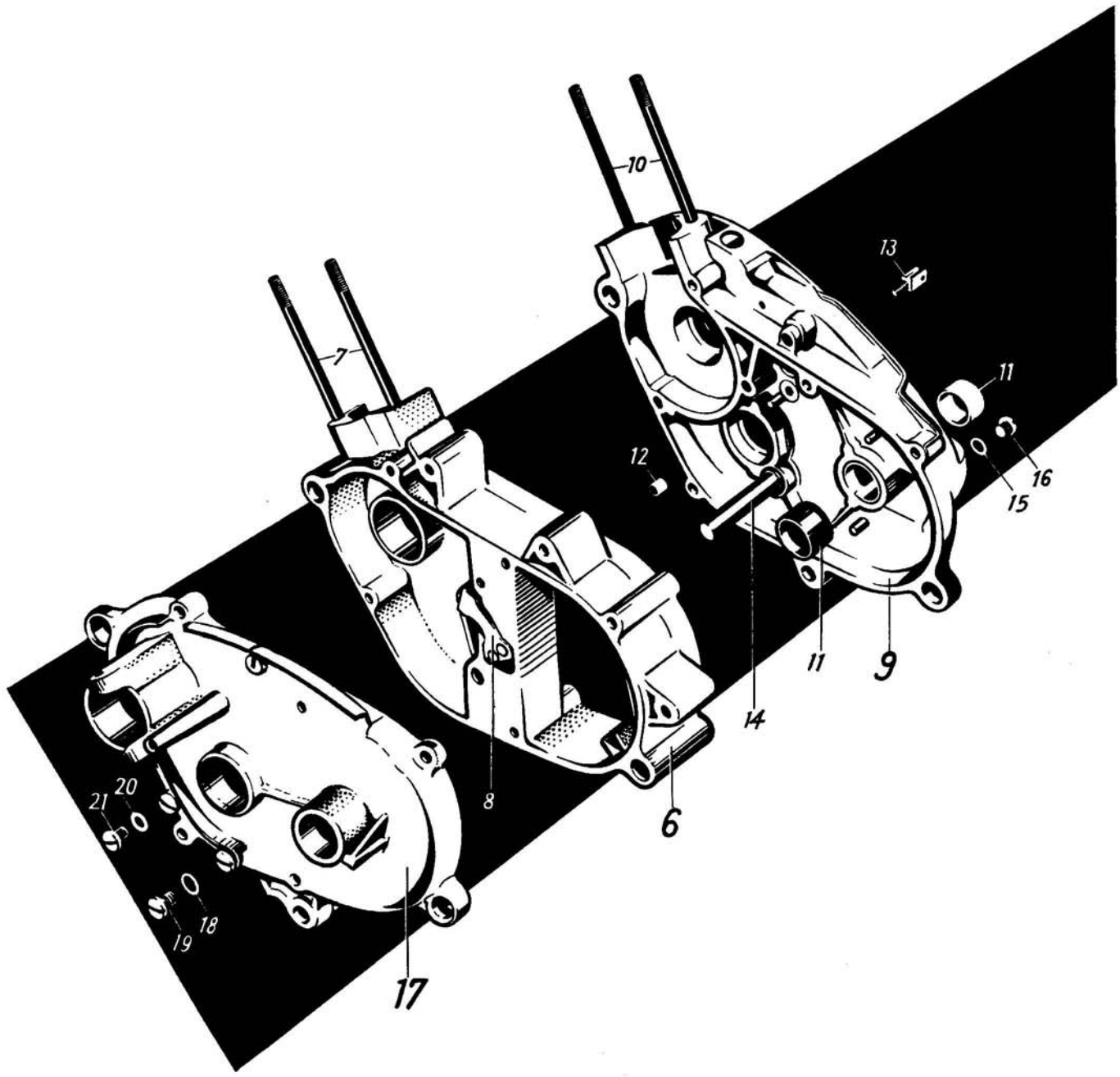
DIN 7973

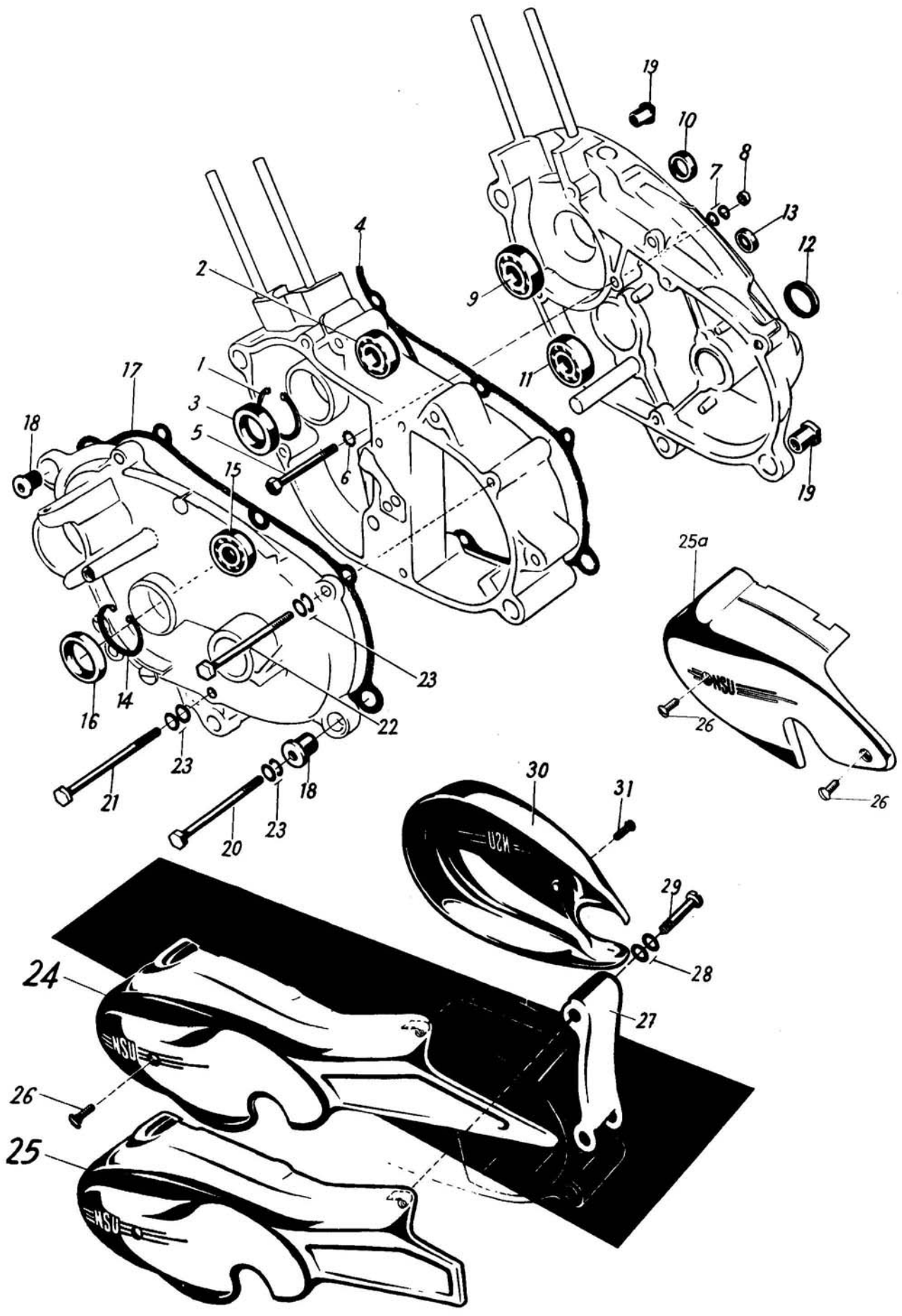
B 4,2x13	86
B 4,2x16	99
B 4,2x19	86



Bezeichnung	Bestell-Nr.	Anzahl			Bemerkungen	Bild-Nr.
QUICKLY						
2 Gang						
N-S L T						
Motor mit Lichtmaschine und Vergaser	16 00 01 901	1	1		<p>17 Watt. Bei Fahrzeugen mit 3 Watt-Lichtanlage Scheinwerfereinsatz und Glühlampe dauerabgeblendet - und 2 Watt-Rücklichtlampe (s. Seite 54) mitbestellen. Bei Fahrzeugen vor 501 834/545 056 2 Sechskantschrauben (M 8) 16 01 00 038 1 Sechskantschraube (M 8) 16 01 00 039, 3 Zahnscheiben J 8,4 DIN 6797 und 3 Sicherungsmuttern 083 871 012 mitbestellen. Befestigungslöcher am Rahmen und Tragriff auf 8,3 mm Ø aufbohren u. Gewindehals am Rahmen entfernen. Bei Bedarf Bremshebel (s. Seite 7) mitbestellen.</p>	1
Motor mit Lichtmaschine und Vergaser	29 00 00 900			1		1a
Sechskantschraube (auch für Tragriff)	16 01 00 038	NS 2 1	1		<p>Motorbefestigungsteile ab Fahrzeug 501 834/545 056. Bei Fahrzeugen vor obiger Nr. aufgeführte Teile komplett austauschen und Befestigungslöcher am Rahmen, Kurbelgehäuse und Tragriff auf 8,3 mm Ø aufbohren, Gewindehals am Rahmen entfernen und 1 Mutter 083 871 012 zusätzlich bestellen.</p>	2
Sechskantschraube	16 01 00 039	1	1	2		3
Sechskantschraube für Seitenstützenbefestigung	16 93 00 058	S 1	1			—
Sechskantschraube	16 01 00 047			1		3a
Zahnscheibe	J 8,4 DIN 6797	3	3	3		4
Sicherungsmutter	083 871 012	2	2	2	5	

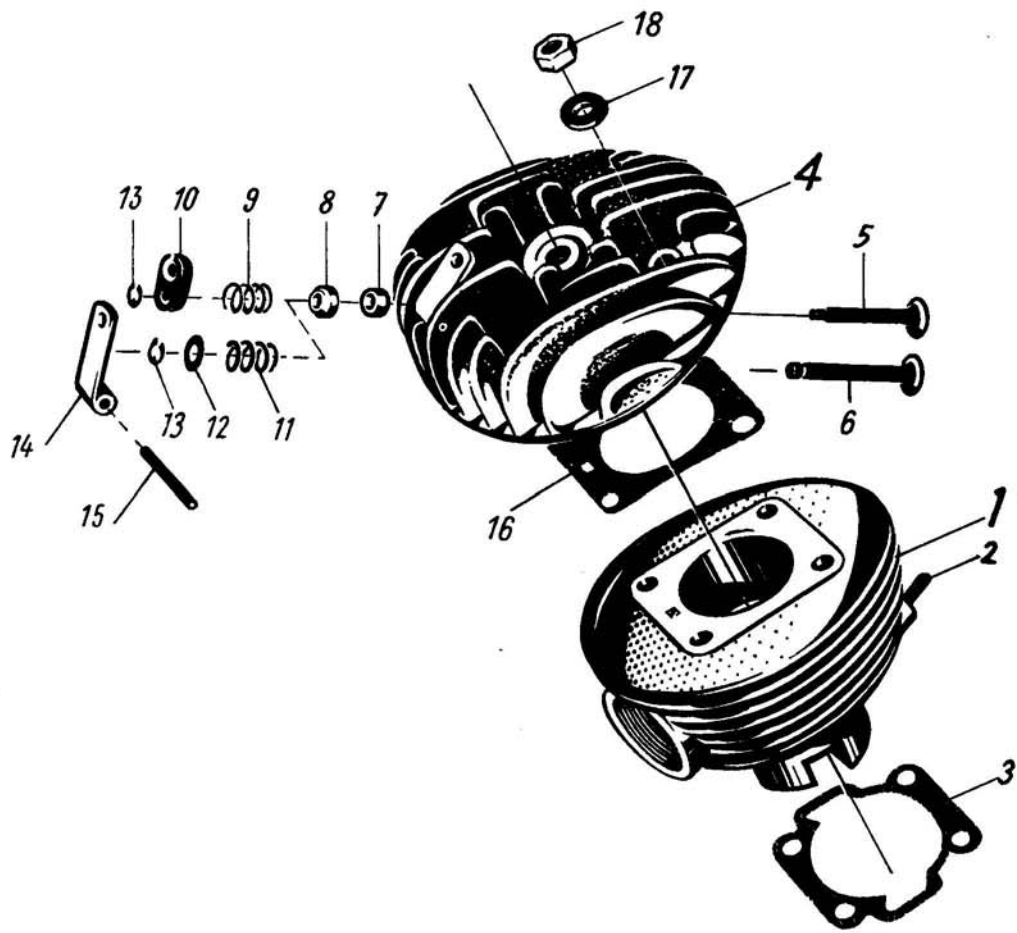
Bezeichnung	Bestell-Nr.	Anzahl			Bemerkungen	Bild-Nr.
		QUICKLY				
		2 Gang				
		N-S	L	T		
Kurbelgehäuse	16 01 00 504	1	1		bei Fahrzeugen vor 501 834 / 545 056 2 Sechskantschrauben (M8) 16 01 00 038, 1 Sechskant- schraube (M8) 16 01 00 039, 3 Zahnscheiben J8,4 DIN 6797 und 3 Sicherungsmuttern 083 871 012 mitbestellen. Befestigungslöcher am Rahmen und Traggriff auf 8,3 mm \varnothing aufbohren, Gewindehals am Rahmen entfernen	
Kurbelgehäuse	29 01 01 502			1		
Kurbelgehäusehälfte, links	16 01 01 502	1	1	1		6
Stiftschraube für Zylinder	AM 7x85 DIN 835	2	2	2		7
Blattfeder	16 01 01 022	1	1	1		1 mm 8
Zylinderniet	075 752 027	2	2	2		—
Kurbelgehäusehälfte, rechts	16 01 00 901	1	1			9
Kurbelgehäusehälfte, rechts	29 01 00 900			1		—
Stiftschraube für Zylinder	AM 7x85 DIN 835	2	2	2		10
Buchse für Tretlager	16 01 00 005	2	2			→ 164 546 / 176 279 11
Buchse für Schaltwelle	16 01 00 026	1	1	1		12
Gabelstück	16 01 00 007	1	1			→ 92 805 / 99 003 13
Vorgelegewelle mit Bund	16 01 02 004	1	1	1		bei Fahrzeugen vor 82 401 / 87 963 Bund am Zahnrad für 1. und 2. Gang 1 mm abschleifen und Scheibe 16 10 00 007 (1 mm dick) verwenden 14
Dichtring	A 8x12 DIN 7603	1	1	1		15
Verschußschraube	16 01 00 025	1	1	1		16
Deckel, links	16 01 00 500	1	1			17
Deckel, links	29 01 00 902			1		—
Dichtring für Abstandsrohr	16 01 00 028			1		21x28x5,5 mm —
Dichtring	A 8x12 DIN 7603	1	1	1		18
Verschußschraube	16 01 00 025	1	1	1		19
Dichtring	A 6x12 DIN 7603	1	1	1		20
Linsenschraube	RiM 6x8 DIN 85	1	1	1	21	

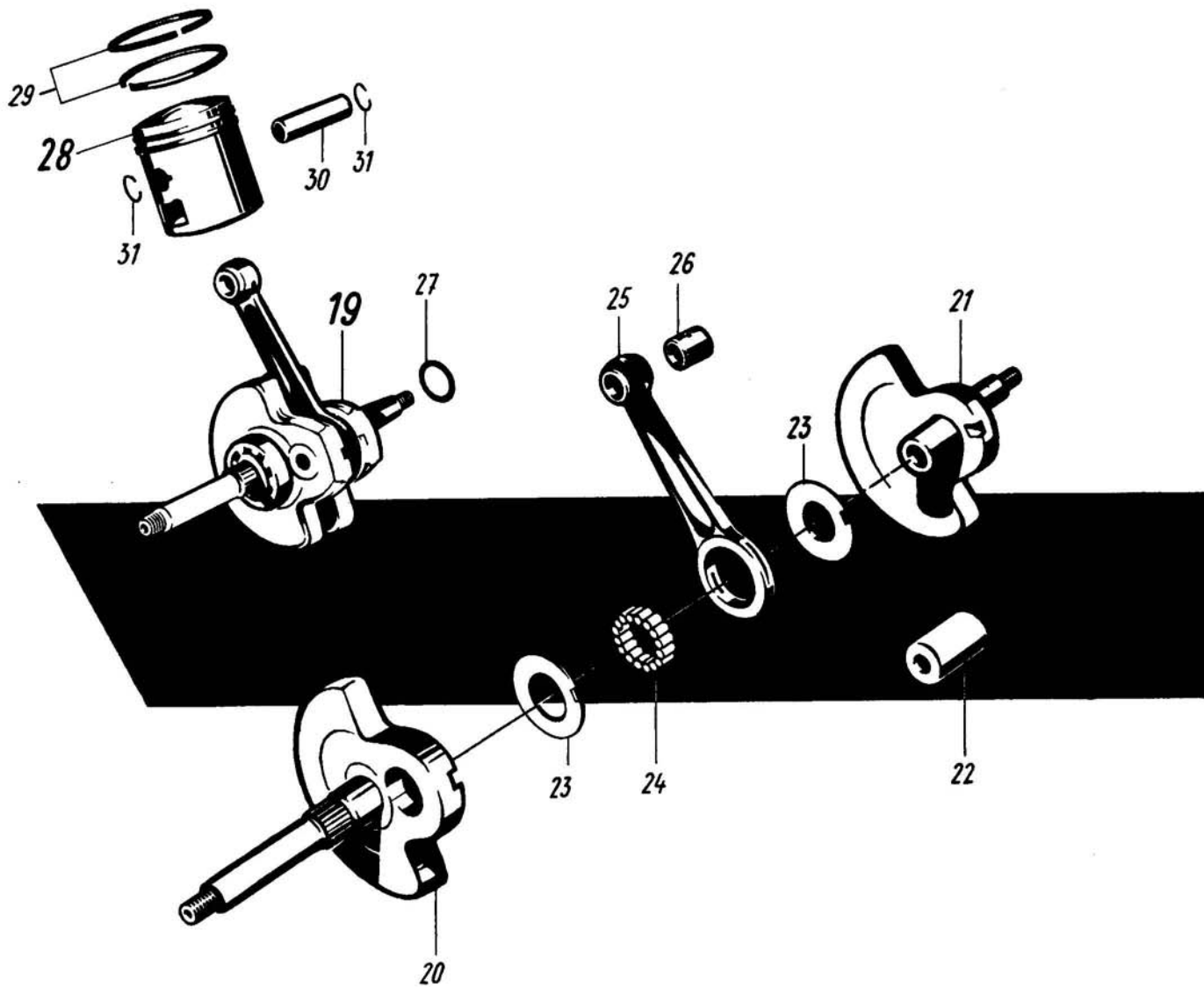




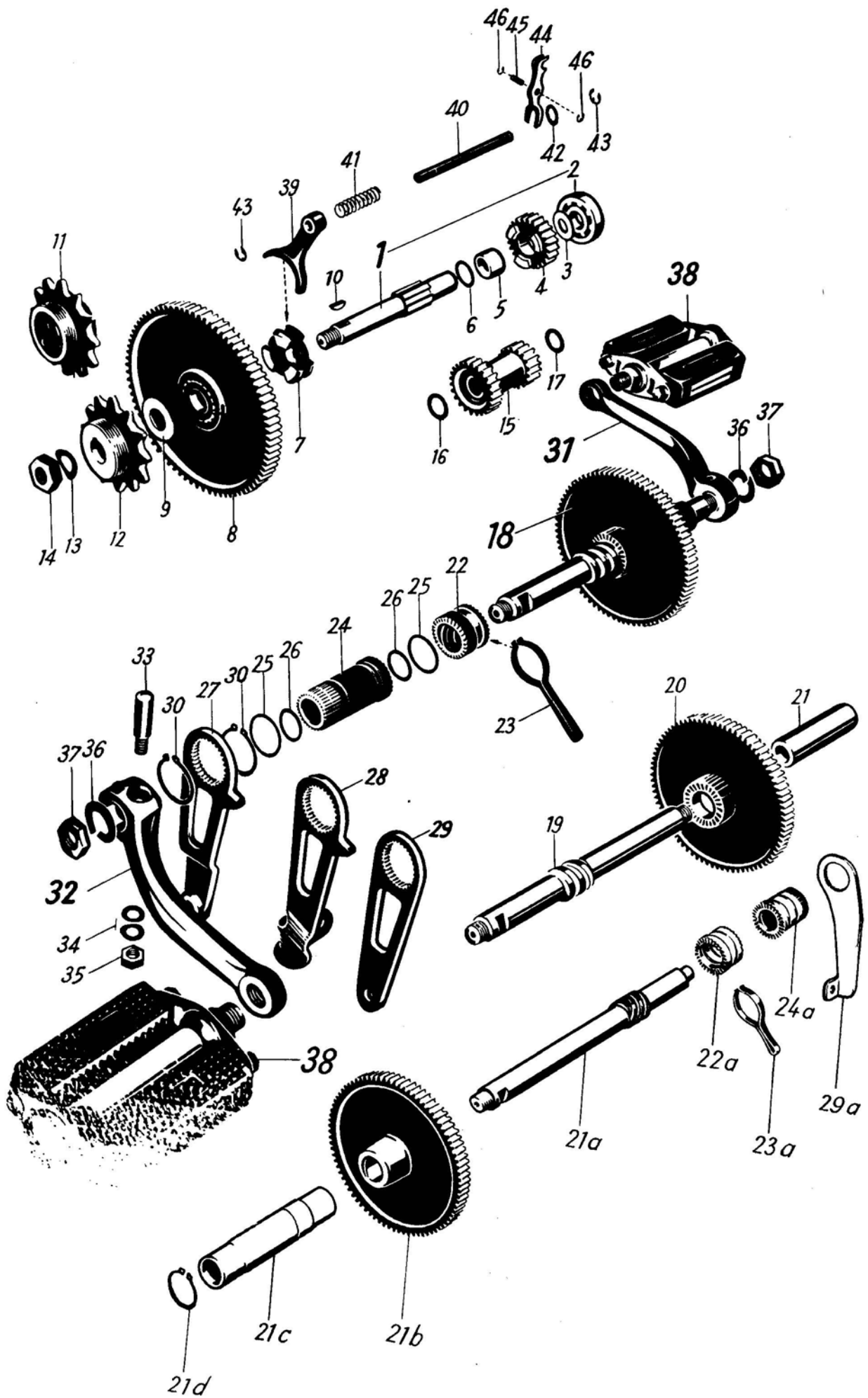
Bezeichnung	Bestell-Nr.	Anzahl			Bemerkungen	Bild-Nr.	
QUICKLY							
2 Gang							
		N-S	L	T			
Weitere Teile für Kurbelgehäusehälfte, links							
Sicherungsring	35x1,5 DIN 472	1	1	1		1	
Ring-Rillenlager für Kurbeltrieb	011 055 770	1	1	1	15x35x11 mm	2	
Radialdichtring	16 01 00 034	1	1	1	20x35x7 mm	3	
Dichtung für Kurbelgehäuse	16 01 00 015	1	1	1		4	
Sechskantschraube für Kurbelgehäuse	M 6x48 DIN 931	1	1	1		5	
Fächerscheibe	A 6,4 DIN 6798	1	1	1		6	
Federscheibe	B 6 DIN 137	2	2	2		7	
Sechskantmutter	M 6 DIN 934	1	1	1		8	
Weitere Teile für Kurbelgehäusehälfte, rechts							
Ring-Rillenlager für Kurbeltrieb	011 055 770	1	1	1	15x35x11 mm	9	
Radialdichtring	16 01 00 033	1	1	1	15x24x7 mm	10	
Ring-Rillenlager für Getriebewelle	021 105 512	1	1	1	12x32x10 mm	11	
Dichtring für Abstandsrohr	16 01 00 028	1	1	1	21x28x5,5 mm	12	
Radialdichtring für Schaltwelle	16 01 00 027	1	1	1	6x13x4,5 mm	13	
Weitere Teile für Deckel, links							
Sicherungsring	32x1,2 DIN 472	1	1	1		14	
Ring-Rillenlager für Getriebewelle	021 105 512	1	1	1	12x32x10 mm	15	
Radialdichtring	091 901 032	1	1	1	22x32x7 mm → 20 693 / 21 025	—	
Radialdichtring	—	1	1	1	26x32x7 mm s. Seite 6 Rep.-Ausführung	—	
Radialdichtring	16 01 00 032	1	1	1	12x32x7 mm 20 694 / 21 026 →	16	
Dichtung für Deckel	16 01 00 014	1	1	1		17	
Teile für Gehäuseverschraubung							
Paßhülse	16 01 00 017	1	1	1	s. Bild Nr. 19 wird nicht geliefert Sechskantschrauben bestellen → 193 540 / 208 745	—	
Paßhülse	16 01 00 008	3	3	3		—	
Stiftschraube	AM 6x65 DIN 938	1	1	1		—	
Stiftschraube	M 6x70 DIN 940	5	5	5		—	
Stiftschraube	M 6x62 DIN 940	1	1	1		—	
Sechskantschraube	M 6x72 DIN 931	1	1	1		—	
Federscheibe	B 6 DIN 137	16	16	16		—	
Sechskantmutter	M 6 DIN 934	8	8	8		—	
Paßhülse für Deckel, links	16 01 00 008	2	2	2		193 541 / 208 746 →	18
Paßhülse für Gehäuse, rechts Gewindelänge = 6,5 mm	16 01 00 017	2	2	2		193 541 / 208 746 → → 791 755 / 853 395	19
Paßhülse für Gehäuse, rechts Gewindelänge = 22,5 mm	16 01 00 017	2	2	2	791 756 / 853 396 →	—	
Sechskantschraube	M 6x65 DIN 931	2	2	2	193 541 / 208 746 → → 791 755 / 853 395	20	
Sechskantschraube	M 6x55 DIN 931	2	2	2	791 756 / 853 396 →	—	
Sechskantschraube	M 6x80 DIN 931	5	5	5	193 541 / 208 746 →	21	
Sechskantschraube	M 6x72 DIN 931	1	1	1		22	
Sechskantschraube	M 6x72 DIN 931	1	1	1		23	
Federscheibe	B 6 DIN 137	16	16	16		—	
Satz Dichtungen	16 01 00 900	1	1	1		—	
Satz Dichtungen	29 01 00 905			1		—	
Kettenabdeckung	16 01 00 501	1				24	
Kettenabdeckung	16 01 01 501		1			25	
Kettenabdeckung	29 01 00 001			1		25a	
Abstandsrohr	16 01 00 011	1	1		→ 62 700 / 66 989	—	
Linsensenkschraube mit Spitze	M 6x50 DIN 88	1	1			—	
Linsensenkschraube	AM 6x15 DIN 91	1	1	2	62 701 / 66 990 →	26	
Abdeckblech für Rahmen	16 01 00 505	1	1			27	
Federscheibe	B 6 DIN 137	2	2			28	
Linsenschraube mit Spitze	M 6x55 DIN 85	1	1			29	
Deckel, rechts	16 01 00 009	1	1			30	
Abstandsrohr	16 01 00 011	1	1		→ 78 000 / 82 792	—	
Linsensenkschraube mit Spitze	M 6x50 DIN 88	1	1			—	
Linsensenkschraube	M 6x18 DIN 88	1	1			78 001 / 82 793 →	31

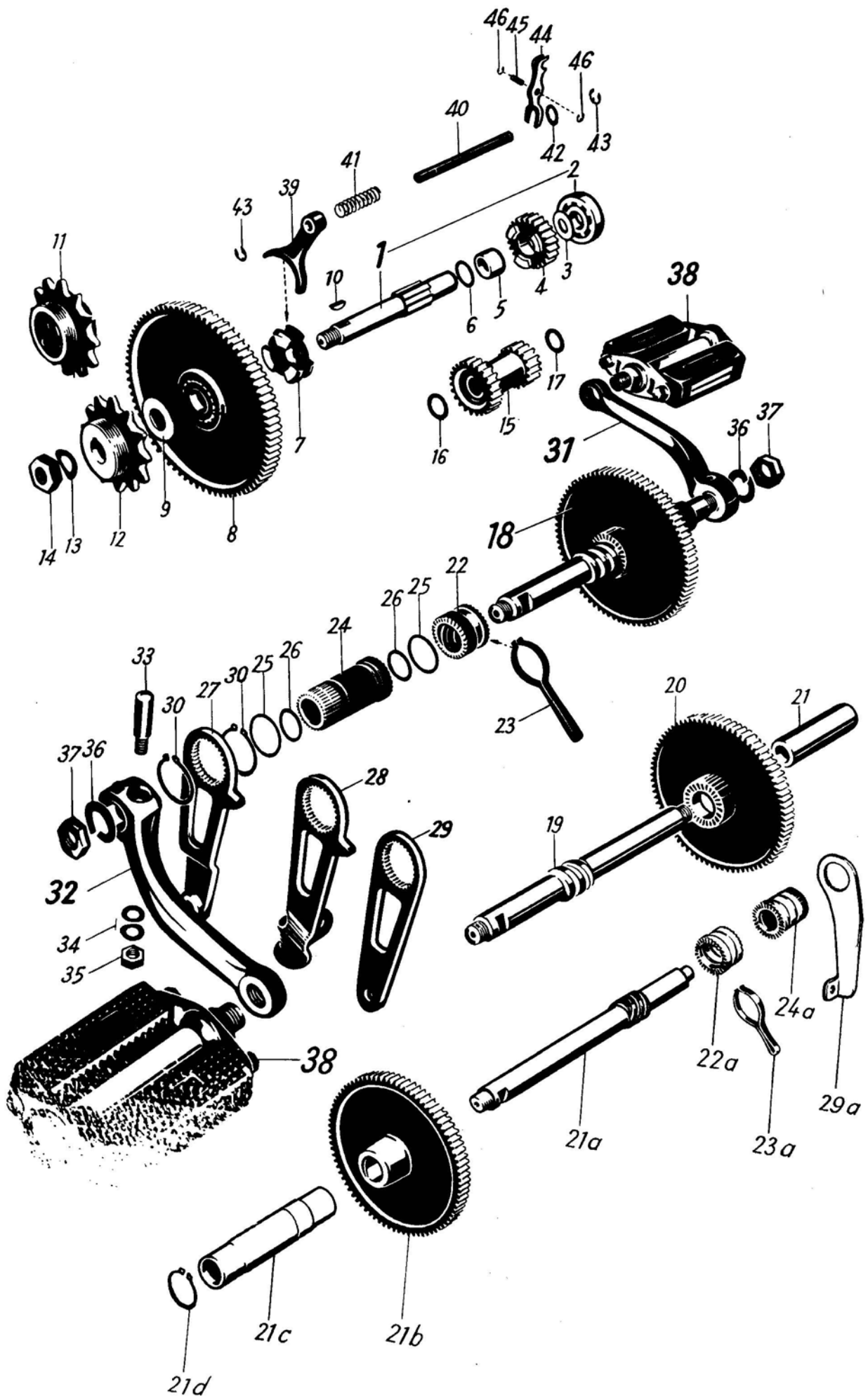
Bezeichnung	Bestell-Nr.	QUICKLY			Bemerkungen	Bild-Nr.
		2 Gang				
		N-S	L	T		
						1 2 3
Zylinder mit Kolben	16 02 00 502	1	1			—
Zylinder mit Kolben	29 02 00 503			1		—
Zylinder	16 02 00 500	1	1		} wird einzeln nicht geliefert	1
Zylinder	29 02 00 504			1		—
Stiftschraube	16 02 00 008	2	2			2
Stiftschraube	16 02 01 008			2		—
Dichtung (Kurbelgehäuse — Zylinder)	16 02 00 006	1	1	1		3
Zylinderkopf	16 02 00 501	1	1		} → 482 754 / 522 989. wird nicht geliefert 16 02 01 501 und Seilzug 16 44 01 504 mitbestellen	—
Zylinderkopf	16 02 01 501	1	1			482 755 / 522 990 →
Zylinderkopf	29 02 00 505			1		—
Dekompressionsventil	16 02 00 004	1	1		→ 482 754 / 522 989	5
Dekompressionsventil	29 02 00 006	1	1	1	} L = 43 mm 482 755 / 522 990 →	6
Dichtung	16 02 00 009	1	1	1		7
Kappe für Dichtung	16 02 00 010	1	1	1		8
Feder für Dekompressionsventil	011 095 858	1	1		} → 482 754 / 522 989	9
Druckplatte	16 02 00 005	1	1			10
Feder	16 02 00 016	1	1	1	} 482 755 / 522 990 →	11
Scheibe	16 02 00 015	1	1	1		12
Sicherungsscheibe	11 17 10 993	1	1	1		13
Dekompressionshebel	16 02 01 013	1	1		} 482 755 / 522 990 → für Reparatur	—
Dekompressionshebel	29 02 00 003			1		14
Nietstift	A3h11x22DIN7341	1	1	1		15
Sicherungsdraht	29 02 00 002			1		—
Zündkerzeneinsatz	081 802 089	1	1	1	für Reparatur	—
Dichtung (Zylinder — Zylinderkopf)	16 02 00 007	1	1	1		16
Scheibe für Zylinderkopfbefestigung	7,4 DIN 125	4	4	4		17
Sechskantmutter	M 7 DIN 934	4	4	4		18





Bezeichnung	Bestell-Nr.	Anzahl			Bemerkungen	Bild-Nr.
QUICKLY						
2 Gang						
		N-S	L	T		
Getriebewelle mit Lagern	16 10 00 507	1	1		98 mm lang → 20 693 / 21 025	—
Getriebewelle mit Lagern	16 10 01 507	1	1	1	107 mm lang 20 694 / 21 026 →	1
Ring-Rillennager	021 105 512	2	2	2	12x32x10 mm s. Seite 3	2
Zahnrad	16 10 00 004	1	1		24 Z (Innen-∅ 12 mm) → 20 693 / 21 025	—
Anlaufscheibe	16 10 00 022	n. B.	n. B.	n. B.	12,1x23x0,5 mm	3
Anlaufscheibe	16 10 00 057	n. B.	n. B.	n. B.	12,1x23x0,6 mm	—
Anlaufscheibe	16 10 00 058	n. B.	n. B.	n. B.	12,1x23x0,7 mm	—
Anlaufscheibe	16 10 00 047	n. B.	n. B.	n. B.	12,1x23x0,8 mm	—
Anlaufscheibe	16 10 00 059	n. B.	n. B.	n. B.	12,1x23x0,9 mm	—
Zahnrad	16 10 01 004	1	1	1	24 Z (Innen-∅ 15 mm) 20 694 / 21 026 →	4
Buchse	16 10 00 028	1	1	1	12x15x10 mm 20 694 / 21 026 →	5
Scheibe	16 10 00 029	1	1	1	12,4x17,8x1 mm	6
Schaltklaue	16 10 01 003	1	1	1		7
Zahnrad auf Getriebewelle mit Antriebsrad	16 10 01 502	1	1	1	18/80 Z	8
Zahnrad mit Nuten am Einpreß-∅	16 10 00 401	1	1		→ 475 572 / 515 366	—
Zahnrad ohne Nuten am Einpreß-∅	16 10 01 401	1	1		475 573 / 515 367 →	—
Anlaufscheibe	16 10 00 022	1	1	1	12,1x23x0,5 mm	9
Scheibenfeder	3x3,7 DIN 6888	1	1	1		10
Kettenritzel Bund ∅ 22 mm	16 10 00 009	1	1		12 Z, wird nicht geliefert; Rep.-Ausführung bestellen (16 10 02 009, 16 10 00 031 und 16 10 00 033) 22x32x7 mm s. Seite 3 → 20 693 / 21 025	—
Radialdichtring im Deckel, links	—	1	1			—
Dichtring	16 10 00 027	1	1		9x14 mm beachten	—
Kettenritzel Bund ∅ 26 mm	16 10 02 009	1	1		12 Z	11
Dichtring im Deckel, links	16 10 00 031	1	1		26x32x7 mm	—
Sicherungsring	16 10 00 033	1	1		Ersatz (Rep.Ausf.) für 16 10 00 009	→ 20 693/21 025
Kettenritzel	16 10 01 009	1	1	1	12 Z	12
Dichtring	—	1	1	1	12x32x7 mm s. Seite 3 Bild Nr. 16	→ 20 694/21 026 →
Kettenritzel	16 10 00 036	auf Wunsch	auf Wunsch		13 Z	—
Federscheibe	B 10 DIN 137	1	1	1		13
Sechskantmutter	M 10x1 DIN 936	1	1	1		14
Zahnrad 1. und 2. Gang auf Vorgelegewelle mit Buchse	16 10 01 501	1	1	1	bei Fahrzeugen vor 82 401 / 87 963 1 Anlaufscheibe 16 10 00 035 mitbestellen.	15
Anlaufscheibe	16 10 00 007	2	2		10,2x17x1 mm → 82 400 / 87 962	—
Anlaufscheibe	16 10 00 007	1	1		10,2x17x1 mm 82 401 / 87 963 →	16
Anlaufscheibe	16 10 00 035	1	1		→ 493 383 / 535 583	17
Anlaufscheibe	16 10 00 007	1	1	1	10,2x17x2 mm	—
Tretlagerachse	16 10 00 503	1	1		10,2x17x1 mm 493 384 / 535 584 →	18
Achse	16 10 00 010	1	1			19
Zahnrad	16 10 00 012	1	1		80 Z	20
Abstandsrohr, rechts	16 10 00 015	1	1			21
Tretlagerachse	29 10 01 501			1		—
Tretlagerachse	29 10 00 003			1		21a
Zahnrad	29 10 01 008			1		21b
Abstandsrohr	29 10 00 009			1		21c
Sicherungsring	21x1,2 DIN 471			1		21d





Bezeichnung	Bestell-Nr.	Anzahl			Bemerkungen	Bild-Nr.
QUICKLY						
2 Gang						
		N-S	L	T		
Antreiber	16 10 00 011	1	1			22
Antreiber	29 10 00 007			1		22a
Schleiffeder	16 10 00 019	1	1			23
Schleiffeder	29 10 00 011			1		23a
Mitnahme für Bremsbetätigung	16 10 00 013	1	1			24
Mitnahme für Bremsbetätigung	29 10 00 006			1		24a
Dichtring auf Mitnahme, außen	16 10 00 025	2	2	2		25
Dichtring für Mitnahme, innen	16 10 00 026	2	2	2		26
Bremshebel	16 10 00 504	1	1		117 mm lang → 50 340 / 52 750	—
Bremshebel	16 10 01 014	1	1		105 mm lang 50 341 / 52 751 → → 482 754 / 522 989	27
Bremshebel	16 10 03 014	1				(Auge abgewinkelt) 482 755 / 522 990 →
Bremshebel	16 10 04 014		1			29
Bremshebel	29 10 01 010			1		29a
Sicherungsring	24x1,2 DIN 471	2	2	1		30
Sicherungsring	22x1,2 DIN 471			1		—
Ausgleichscheibe	16 10 00 402	n. B.	n. B.	n. B.	16,1x21x0,2; 0,4 mm für Reparatur	—
Keilkrabel, rechts	16 10 00 016	1	1			31
Keilkrabel, rechts	29 10 00 002			1		—
Keilkrabel, links	16 10 00 017	1	1			32
Keilkrabel, links	29 10 00 001			1		—
Kurbelkeil	535 083 635	2	2	2		33
Federscheibe	A 7 DIN 137	4	4	4		34
Sechskantmutter	M 7 DIN 934	2	2	2		35
Federring	B 12 DIN 127	2	2	2		36
Sechskantmutter für Tretlagerachse	11 55 00 731	2	2	2		37
Rückstrahler-Pedale	535 083 170	1 Paar	1 Paar	1 Paar		38
Schaltgabel	16 14 00 505	1	1	1		39
Scheibe	045 414 027	1	1	1	bei Bestellung einer Schaltgabel bis Motor-Nr. 787 498 mitbestellen wahlweise	—
Scheibe	034 097 150	1	1	1		—
Schaltwelle	16 14 00 002	1	1	1		40
Schaltfeder	16 14 00 007	1	1	1		41
Scheibe	16 14 00 006	1	1	1		42
Sicherungsscheibe	5 DIN 6799	2	2	2		43
Schalthebel	16 14 00 501	1	1	1		44
Bolzen mit Nuten für Schalthebel	16 14 00 005	1	1		→ 92 805 / 99 003	45
Sicherungsscheibe	11 17 10 993	2	2			46
Bolzen ohne Nuten für Schalthebel	16 14 01 005	1	1	1	92 806 / 99 004 →	—


Bezeichnung Bestell-Nr. Anzahl Bemerkungen Bild-Nr.

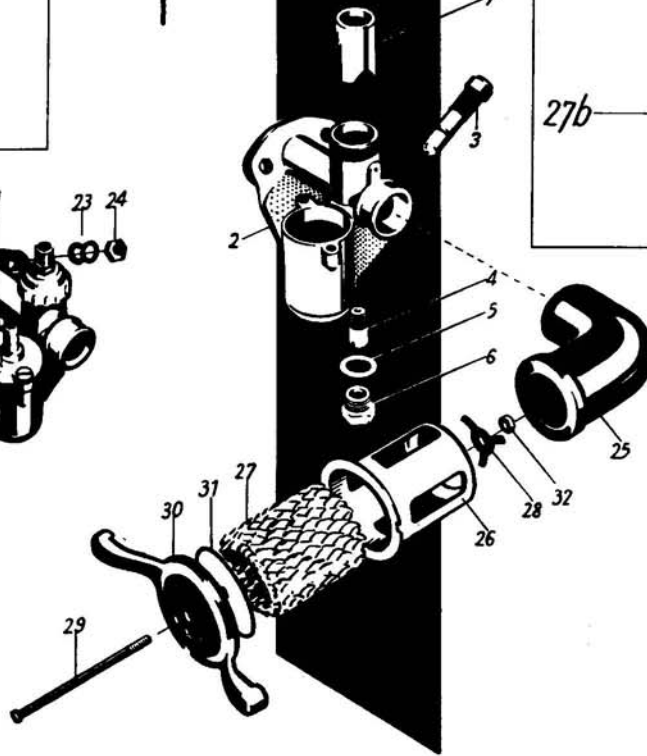
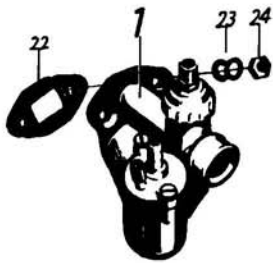
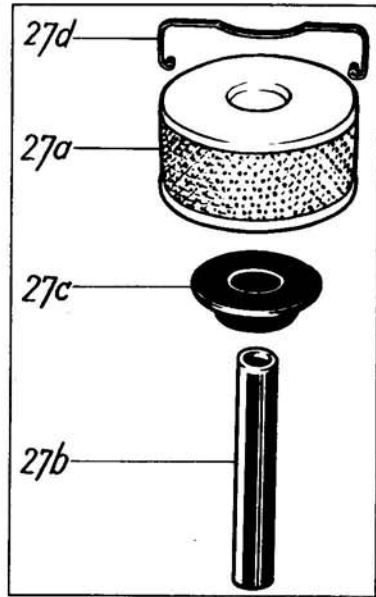
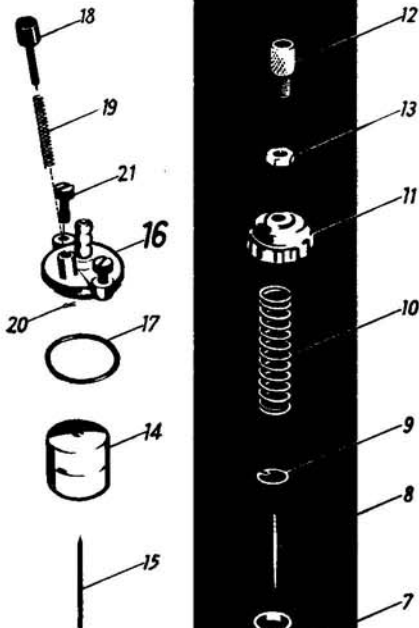
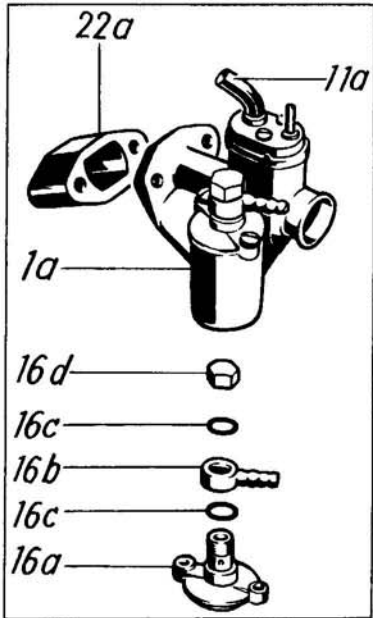
QUICKLY

2 Gang

N-S	L	T
1	1	1
1	1	1
1	1	1
2	2	2
1	1	1
1	1	1
1	1	1
1	1	1
1	1	1
1	1	1
2	2	2
1	1	1
1	1	1
1	1	1
1	1	1
1	1	1
2	2	2

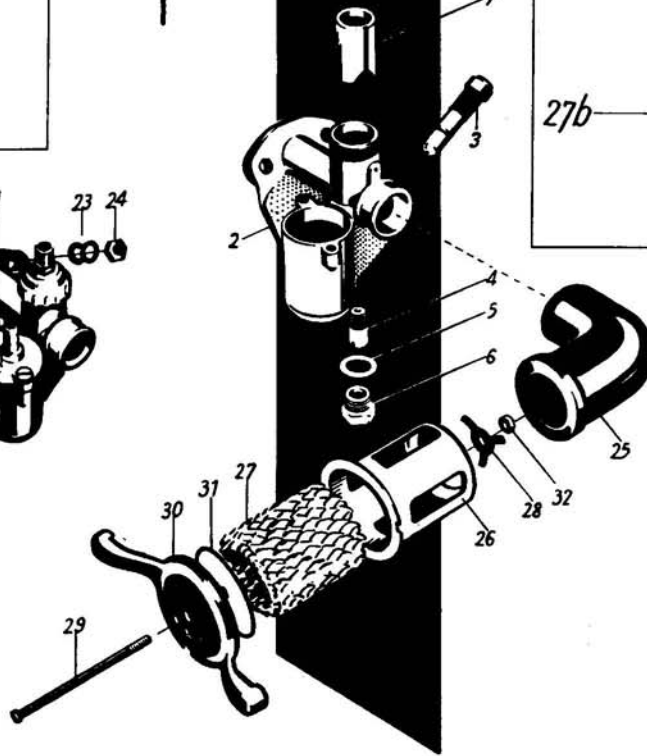
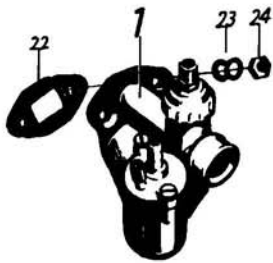
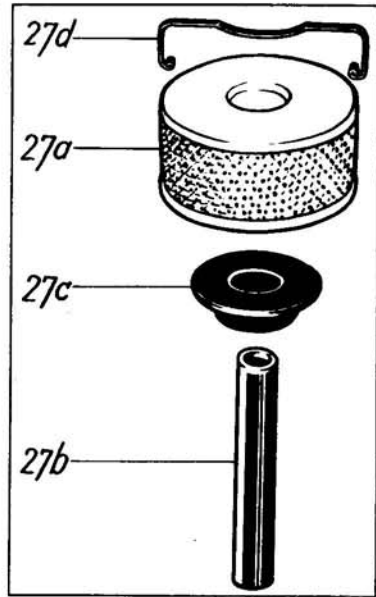
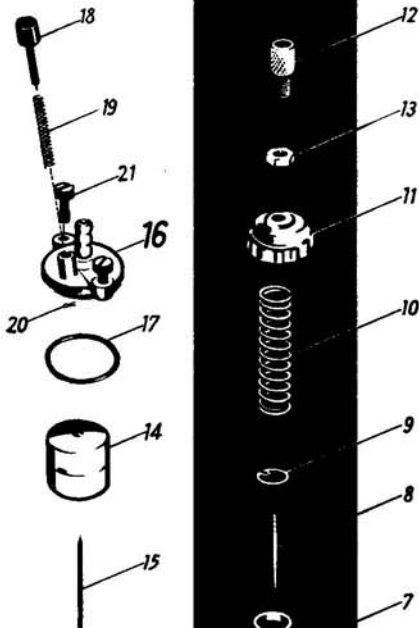
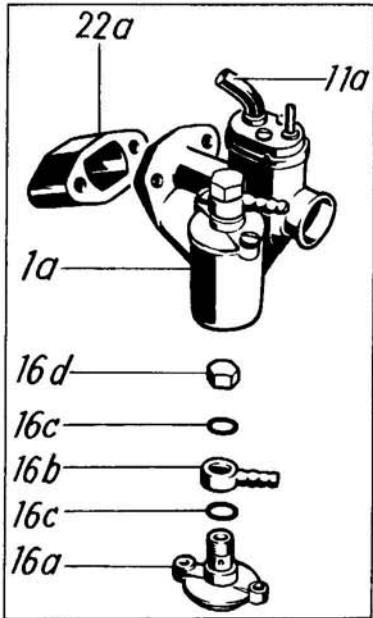
Dichtungsring	041 401 140				1
Kupplungskorb , innen	16 13 00 503				2
Sicherungsring	11x1 DIN 471				3
Kupplungslamelle (Juridbelag)	16 13 00 501				4
Kupplungslamelle	16 13 00 006				5
Kupplungsrad mit Kupplungskorb , außen	16 13 00 502				6
Ring-Rillenlager	16 13 00 600			15x32x9 mm	7
Federaufnahme, innen	16 13 00 007				8
Kupplungsfeder	16 13 00 014				9
Federaufnahme, außen	16 13 00 008				10
Federscheibe	A 8 DIN 137				11
Sechskantmutter	M 8x1 DIN 934				12
Tasse für Kupplungsbetätigung	16 13 00 504				13
Dichtung	16 13 00 016				14
Sicherungsring	16 13 00 012				15
Kupplungshebel	16 13 00 011				16
Welle für Kupplungshebel	16 13 00 013				17
Sicherungsscheibe	5 DIN 6799				18

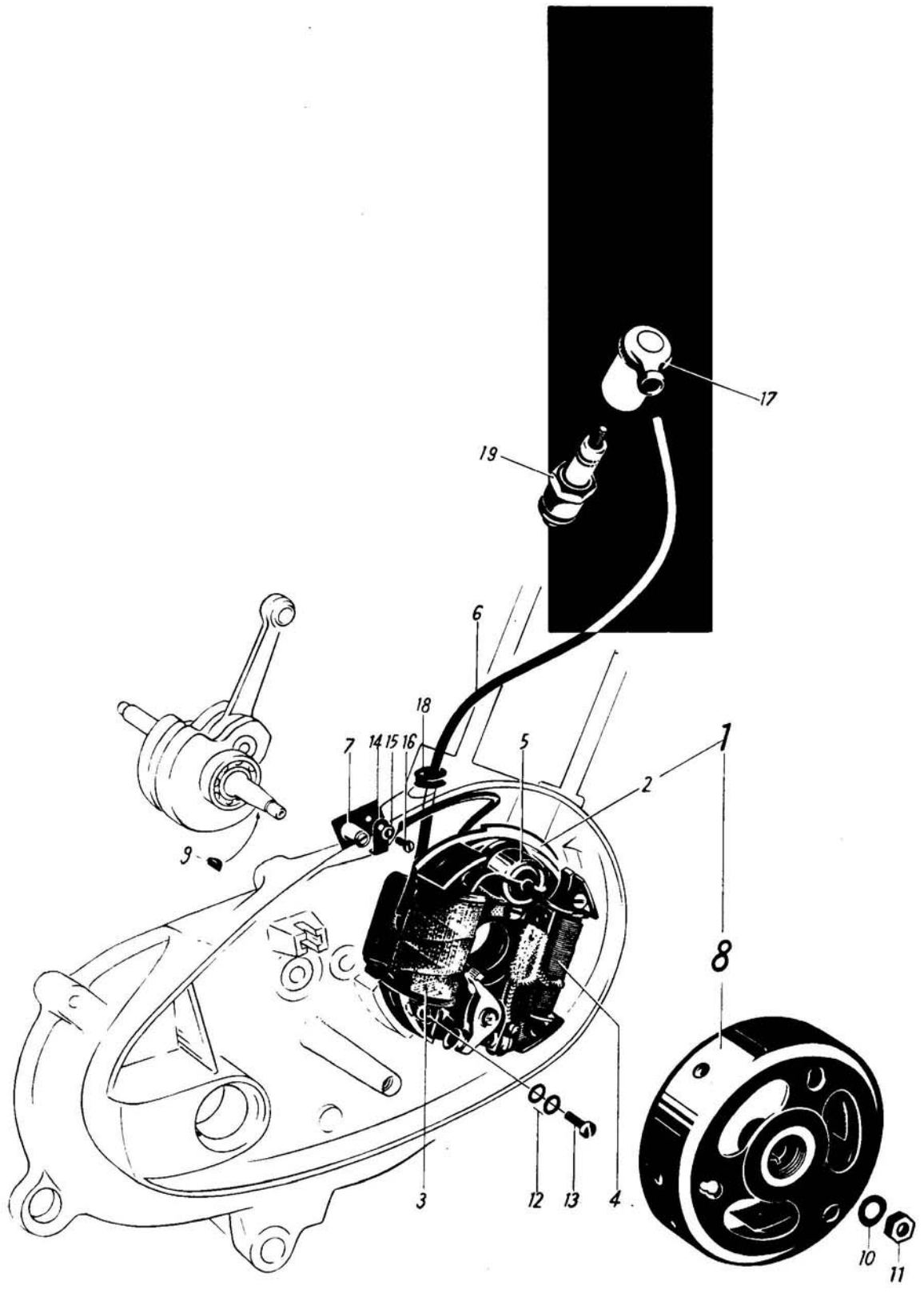




Bezeichnung	Bestell-Nr.	Anzahl			Bemerkungen	Bild-Nr.	
		QUICKLY					
		2 Gang					
		N-S	L	T			
Vergaser 1/9/1	16 16 00 501	1	1		→ 482 754 / 522 989	1	
Vergaser 1/9/16	16 16 01 501	1	1		482 755 / 522 990 → → 651 958 / 701 432	—	
Startvergaser 1/9/22	16 16 02 501	1	1		651 959 / 701 433 →	—	
Startvergaser 1/12/115	29 16 00 504			1		1a	
Vergasergehäuse	16 16 00 900	1	1		} aufgestempelte Nr. angeben	2	
Vergasergehäuse	16 16 01 900	1	1			—	
Vergasergehäuse	29 16 01 904			1		1/9/1 = 56 1/9/16 = 54 1/9/22 = 54 1/12/115 = 54	—
Kraftstoffdüse	16 16 00 910	1	1	1		3	
Nadeldüse	16 16 00 909	1	1			4	
Nadeldüse	16 16 01 909	1	1	1		—	
Dichtring	16 16 00 917	1	1	1		5	
Verschlußschraube	16 16 00 908	1	1	1		6	
Gasschieber	16 16 00 905	1	1			7	
Gasschieber	16 16 01 905	1	1			—	
Gasschieber	16 16 02 905			1		—	
Scheibe	16 16 00 928			1		—	
Düsennadel	16 16 00 904	1	1			8	
Düsennadel	16 16 01 904	1	1	1		—	
Halteplättchen	16 16 00 915	1	1	1		9	
Schieberfeder	16 16 00 913	1	1	1		10	
Startschieber	16 16 00 926	1	1	1		—	
Deckelverschraubung	16 16 00 916	1	1			11	
Deckelplatte	16 16 01 916	1	1	1		—	
Rohrbogen	29 16 00 903					11a	
Stellschraube	16 16 00 901	1	1			12	
Stellschraube	16 16 01 901	1	1			—	
Sechskantmutter	16 16 00 918	1	1		M 5	13	
Sechskantmutter	16 16 01 918	1	1		M 6	—	
Dichtung	16 16 00 927	1	1	1		—	
Klemmfeder	16 16 00 925	1	1	1		—	
Druckstift	16 16 00 924	1	1		L = 21 mm	—	
Druckstift	16 16 01 924			1	L = 23 mm	—	
Druckstift	29 16 00 900			1	L = 60 mm	—	
Befestigungsschraube	16 16 00 923	2	2	2		—	
Gummitülle	—	1	1		s. Seite 43	—	
Schwimmer	16 16 00 902	1	1	1		14	
Schwimmernadel	16 16 00 903	1	1	1		15	
Schwimmergehäusedeckel	16 16 00 919	1	1			16	
Schwimmergehäusedeckel	29 16 00 901			1		16a	
Schlauchschwenkanschuß	29 16 00 902			1		16b	
Dichtring	35 16 00 911			2		16c	
Hutmutter	29 16 00 905			1		16d	
Gummidichtring	16 16 00 912	1	1	1		17	
Tupfer	16 16 00 911	1	1			18	
Tupferfeder	16 16 00 906	1	1			19	
Splint	16 16 00 907	1	1			20	
Befestigungsschraube	16 16 00 914	2	2	2		21	

Bezeichnung	Bestell-Nr.	Anzahl			Bemerkungen	Bild-Nr.
		QUICKLY				
		2 Gang				
		N-S	L	T		
Dichtung	16 16 00 008	1	1			22
Dichtung	29 16 00 005			1		22a
Federscheibe	B 5 DIN 137	4	4	4		23
Sechskantmutter	M 5 DIN 934	2	2	2		24
Verbindungsschlauch: Vergaser — Luftfilter	16 16 00 006	1	1	1		25
Verbindungsschlauch: Vergaser — Luftfilter	16 16 01 006	1	1		s. Seite 27, Bild Nr. 30	—
Filterkorb, innen	16 16 00 002	1	1			26
Naßluftfilter	16 16 00 009	1	1			27
Naßluftfilter, 32 mm Ø	16 16 01 009	1	1		s. Seite 27, Bild Nr. 31	—
Verschlußkappe	16 16 00 017	1	1		s. Seite 27, Bild Nr. 32	—
Naßluftfilter	29 16 00 501			1		27a
Gummischlauch	29 16 00 003			1		27b
Dichtring	29 16 00 002			1		27c
Klammer	29 16 00 004			1		27d
Haltefeder	16 16 00 004	1	1			28
Haltestift	16 16 00 005	1	1			29
Deckel	16 16 00 003	1	1		→ 482 754 / 522 989	—
Deckel	16 16 01 003	1	1		} 482 755 / 522 990 →	30
Dichtung	16 16 00 014	1	1			31
Sechskantmutter	M 3 DIN 985	1	1			32
Druckstift	16 16 00 019	1	1		} 62 mm lang für Beinschutz	—
Druckknopf	16 16 00 018	1	1			—
Klappe für Beinschild	16 93 01 519	1	1			—



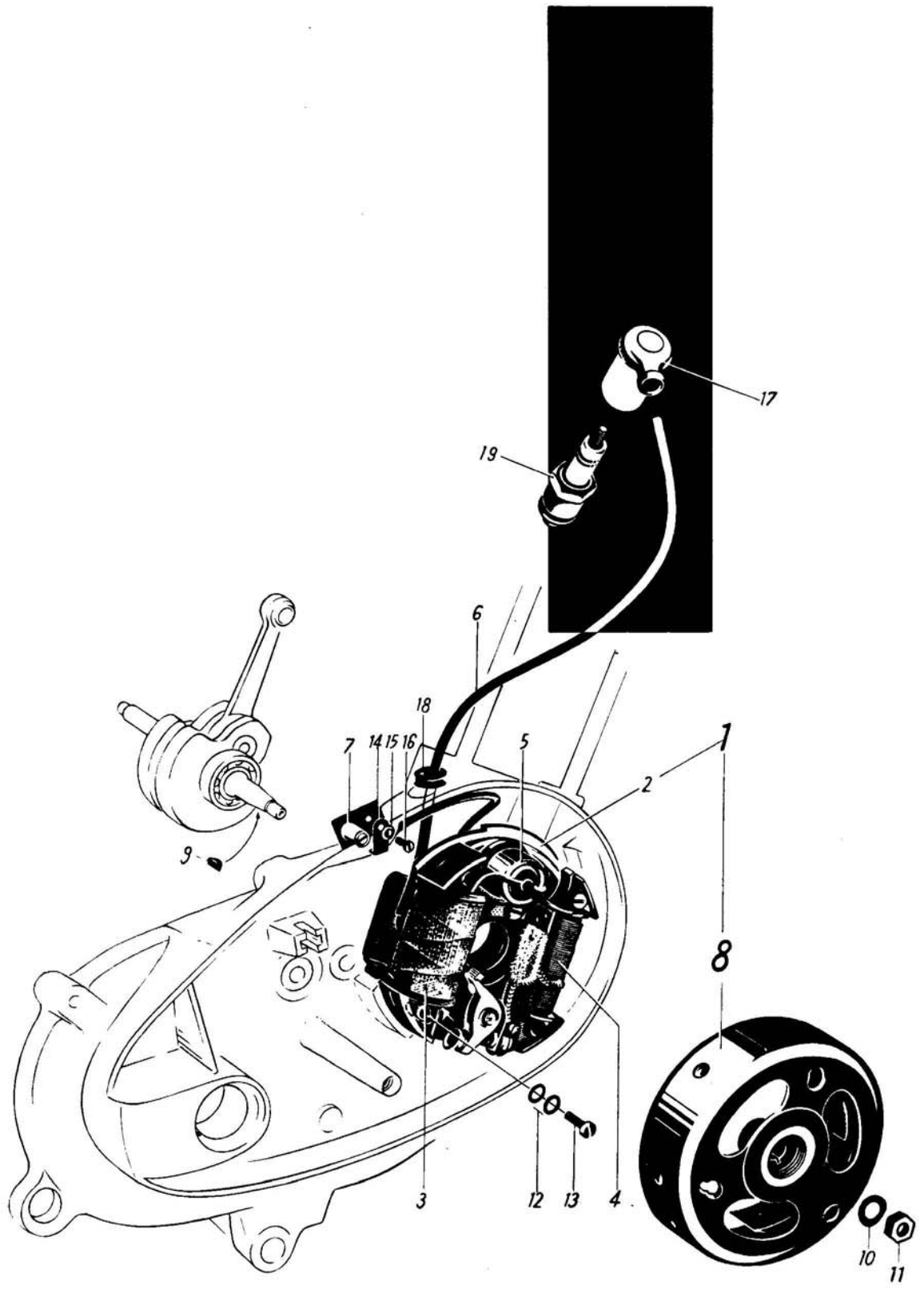


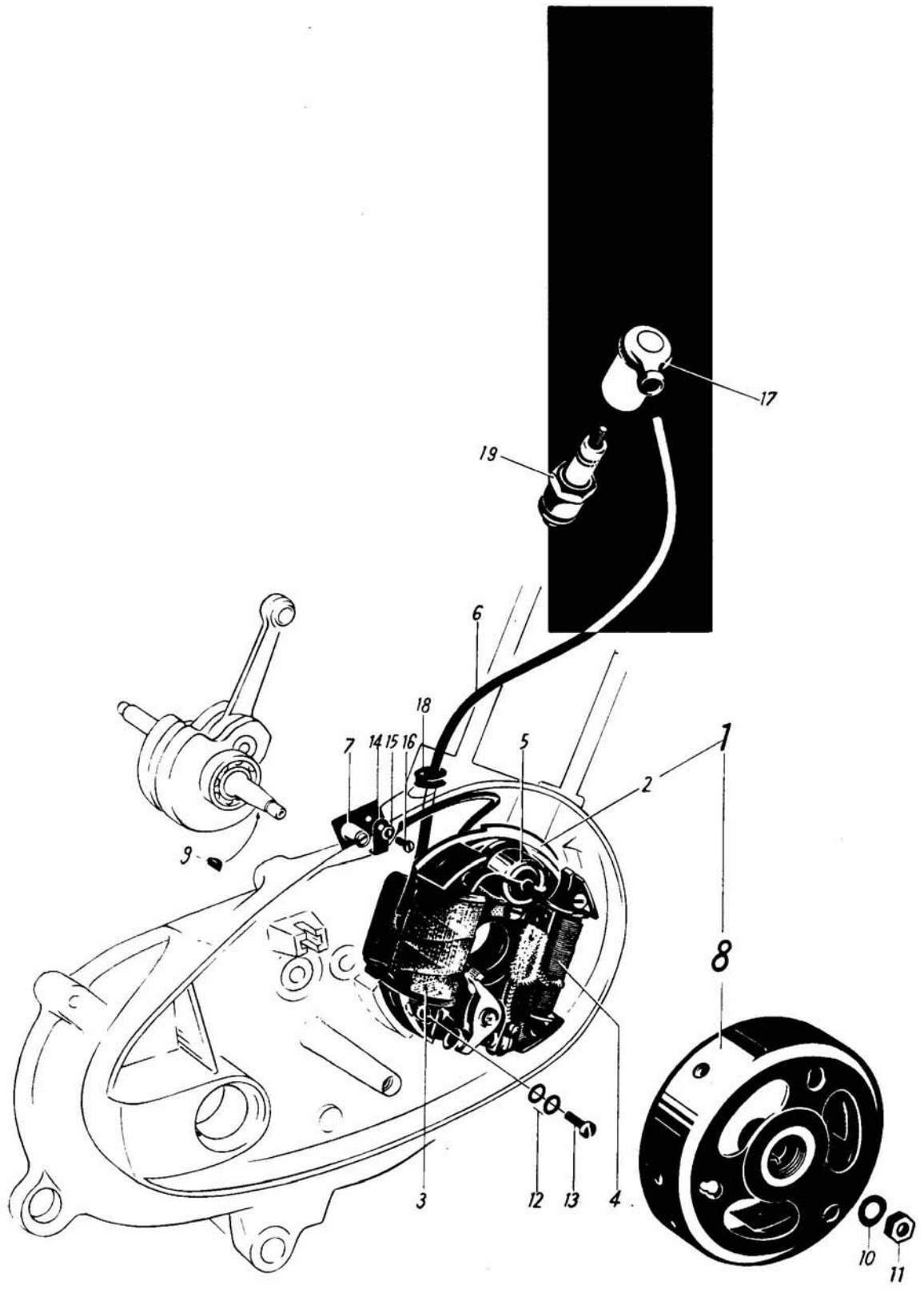
Bezeichnung	Bestell-Nr.	Anzahl	QUICKLY			Bemerkungen	Bild-Nr.
			2 Gang				
			N-S	L	T		
Schwungradlichtmagnetzündler 3 Watt	16 17 00 501	1	1			{ Bosch LM/UPA 1/115/3 L 1, wird nicht geliefert → 321 393 / 338 766	1
Grundplatte	16 17 00 933	1	1				2
Zündspule	16 17 00 919	1	1				3
Federring	B 4 DIN 127	2	2				—
Zylinderschraube	M 4x20 DIN 84	2	2				—
Lichtspule mit Kabel	16 17 00 921	1	1				4
Federring	B 4 DIN 127	2	2				—
Zylinderschraube	M 4x18 DIN 84	2	2				—
Schwungradlichtmagnetzündler 17 Watt	16 17 00 503	1	1			{ Bosch LMUP 1/115/17 L 2 wird nicht geliefert bei 3-Watt-Lichtanlage — Scheinwerfereinsatz und Glühlampe dauerabgeblendet — und 2-Watt-Rücklicht- lampe (s. Seite 54) mitbe- stellen	—
Grundplatte	16 17 00 933	1	1				—
Zündspule	16 17 00 920	1	1			—	
Federring	B 4 DIN 127	2	2		321 394 / 338 767 → → 358 398 / 377 954	—	
Zylinderschraube	M 4x20 DIN 84	2	2			—	
Lichtspule mit Kabel	16 17 00 922	1	1			—	
Federring	B 4 DIN 127	2	2			—	
Zylinderschraube	M 4x22 DIN 84	2	2			—	
Kondensator	16 17 10 905	1	1		18 mm Ø	5	
Schmierfilz	16 17 00 924	1	1			—	
Kontaktwinkel mit Kontakt	16 17 00 925	1	1			—	
Federring	B 4 DIN 127	1	1			—	
Scheibe	4,3 DIN 433	1	1			—	
Zylinderschraube	M 4x12 DIN 84	1	1			—	
Lagerbolzen für Unterbrecherhebel	16 17 00 926	1	1			—	
Unterbrecherhebel	16 17 00 927	1	1			—	
Ausgleichscheibe	011 098 150	n. B.	n. B.			—	
Scheibe	4,3 DIN 433	1	1			—	
Federring	011 098 151	1	1		→ 358 398 / 377 954	—	
Sechskantschraube	M 3x10 DIN 933	1	1			—	
Scheibe	3,7 DIN 125	1	1			—	
Isolierscheibe, groß	041 410 090	2	2			—	
Isolierscheibe, klein	041 410 091	2	2			—	
Federring	B 3 DIN 127	1	1			—	
Sechskantmutter	M 3 DIN 934	1	1			—	
Zündkabel	16 17 00 900	1	1		L = 290 mm 5 Ø	—	
Zündkabel	16 17 01 900	1	1		L = 290 mm 7 Ø	6	
Anschlußplatte	16 17 00 928	1	1			7	
Kabelklemmschraube	16 17 00 929	1	1		4 mm	—	
Polrad	16 17 00 930	1	1		Innen-Ø 90,5 mm → 321 393 / 338 766	8	
Polrad	16 17 00 931	1	1		Innen-Ø 90,5 mm 321 394 / 338 767 → → 358 398 / 377 954	—	

Befestigungsteile siehe Seite 14

Bezeichnung	Bestell-Nr.	Anzahl			Bemerkungen	Bild-Nr.
QUICKLY						
2 Gang						
		N-S	L	T		
					siehe Seite 15	
Schwunglichtmagnetzündler 17 Watt	16 17 01 503	1	1		Bosch LM/UPA 1/115/17 L 4 a bei 3-Watt-Lichtanlage — Scheinwerfereinsatz und Glühlampe dauerabgeblendet — und 2-Watt-Rücklichtlampe (s. Seite 54) mitbestellen	1
Grundplatte	16 17 01 933	1	1			2
Zündspule	16 17 01 920	1	1			3
Lichtspule	16 17 01 922	1	1			4
Federring	B 4 DIN 127	4	4			—
Zylinderschraube für Zündspule	M 4x22 DIN 84	2	2			—
Zylinderschraube für Lichtspule	M 4x25 DIN 84	2	2			—
Kondensator	16 17 10 905	1	1		18 mm Ø	5
Schmierfilz	16 17 00 924	1	1			—
Kontaktträger mit Kontakt	16 17 00 925	1	1			—
Federring	B 4 DIN 127	1	1			—
Scheibe	4,3 DIN 433	1	1			—
Zylinderschraube	M 4x12 DIN 84	1	1			—
Lagerbolzen für Unterbrecherhebel	16 17 00 926	1	1		358 399 / 377 955 →	—
Unterbrecherhebel	16 17 00 927	1	1			—
Ausgleichscheibe	011 098 150	n. B.	n. B.			—
Scheibe	4,3 DIN 433	1	1			—
Federring	011 098 151	1	1			—
Sechskantschraube	M 3x10 DIN 933	1	1			—
Unterlegscheibe	3,7 DIN 125	1	1			—
Isolierscheibe, groß	041 410 090	2	2			—
Isolierscheibe, klein	041 410 091	1	1			—
Federring	B 3 DIN 127	1	1			—
Sechskantmutter	M 3 DIN 934	1	1			—
Zündkabel	16 17 01 900	1	1		L = 290 mm; 7 mm Ø	6
Isolierstreifen (an der Zündspule)	16 17 00 936	1	1			—
Anschlußplatte	16 17 00 928	1	1			7
Kabelklemmschraube	16 17 00 929	1	1		4 mm	—
Polrad	16 17 01 931	1	1		Innen-Ø 85,5 mm	8

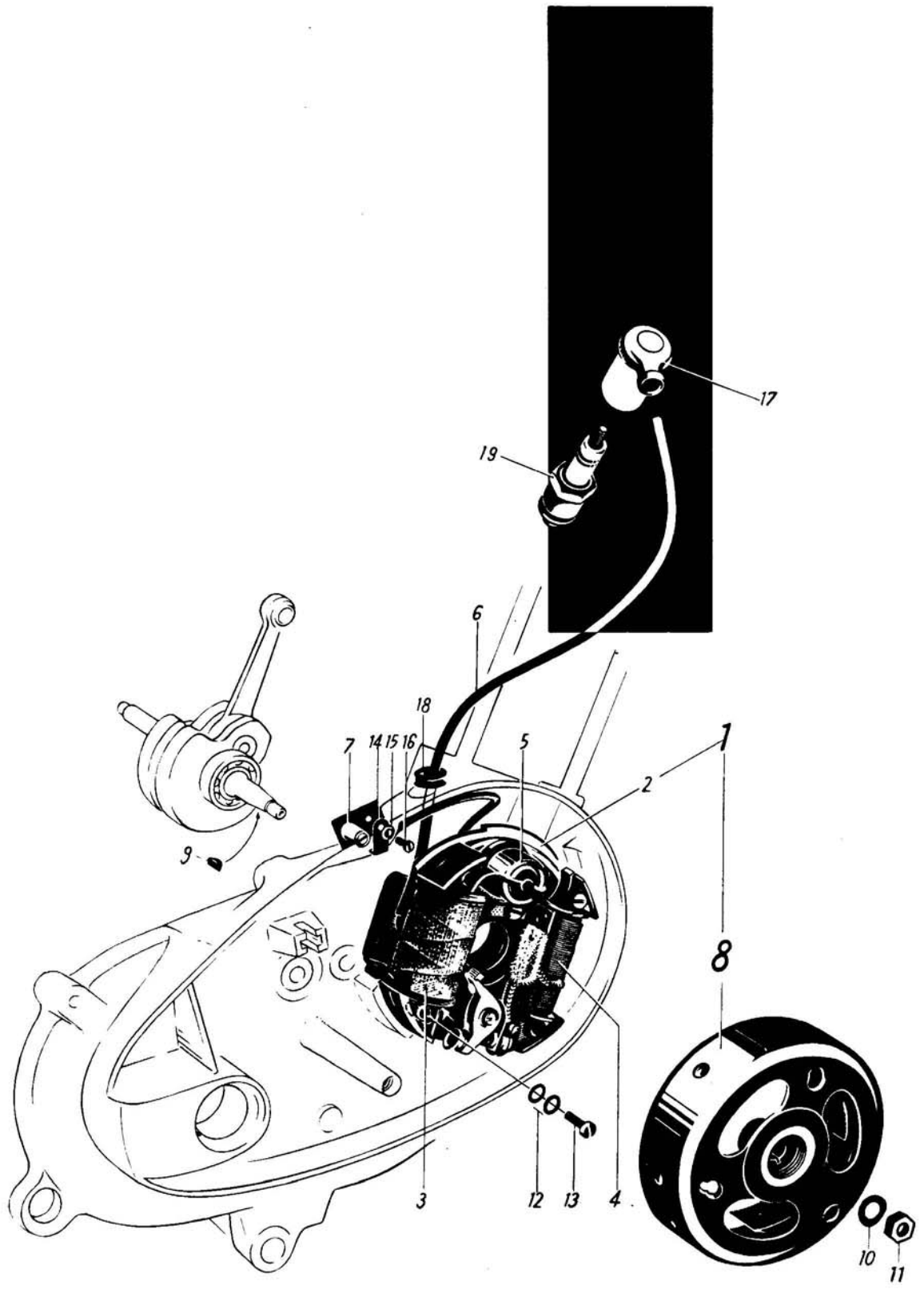
Befestigungsteile siehe Seite 14

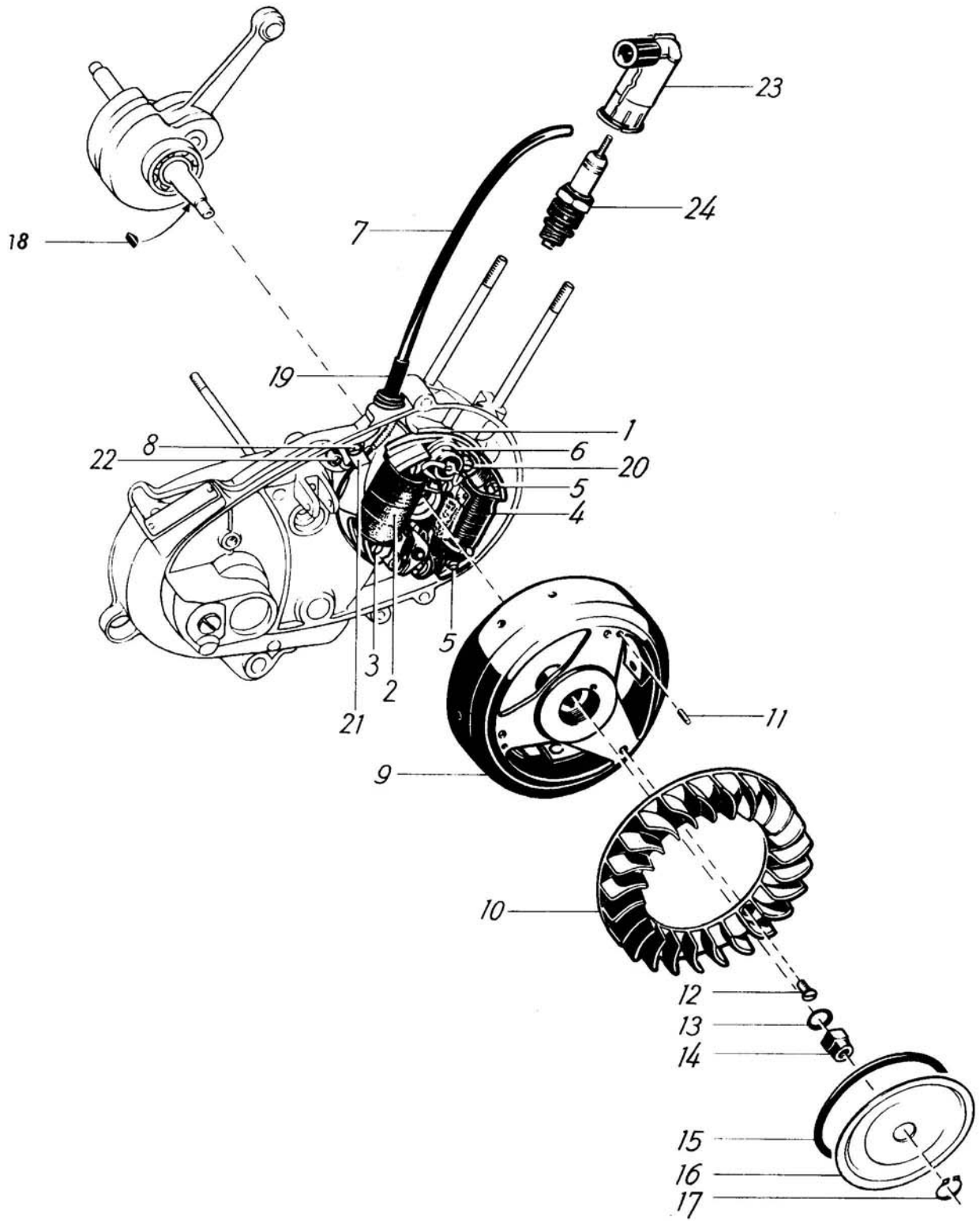




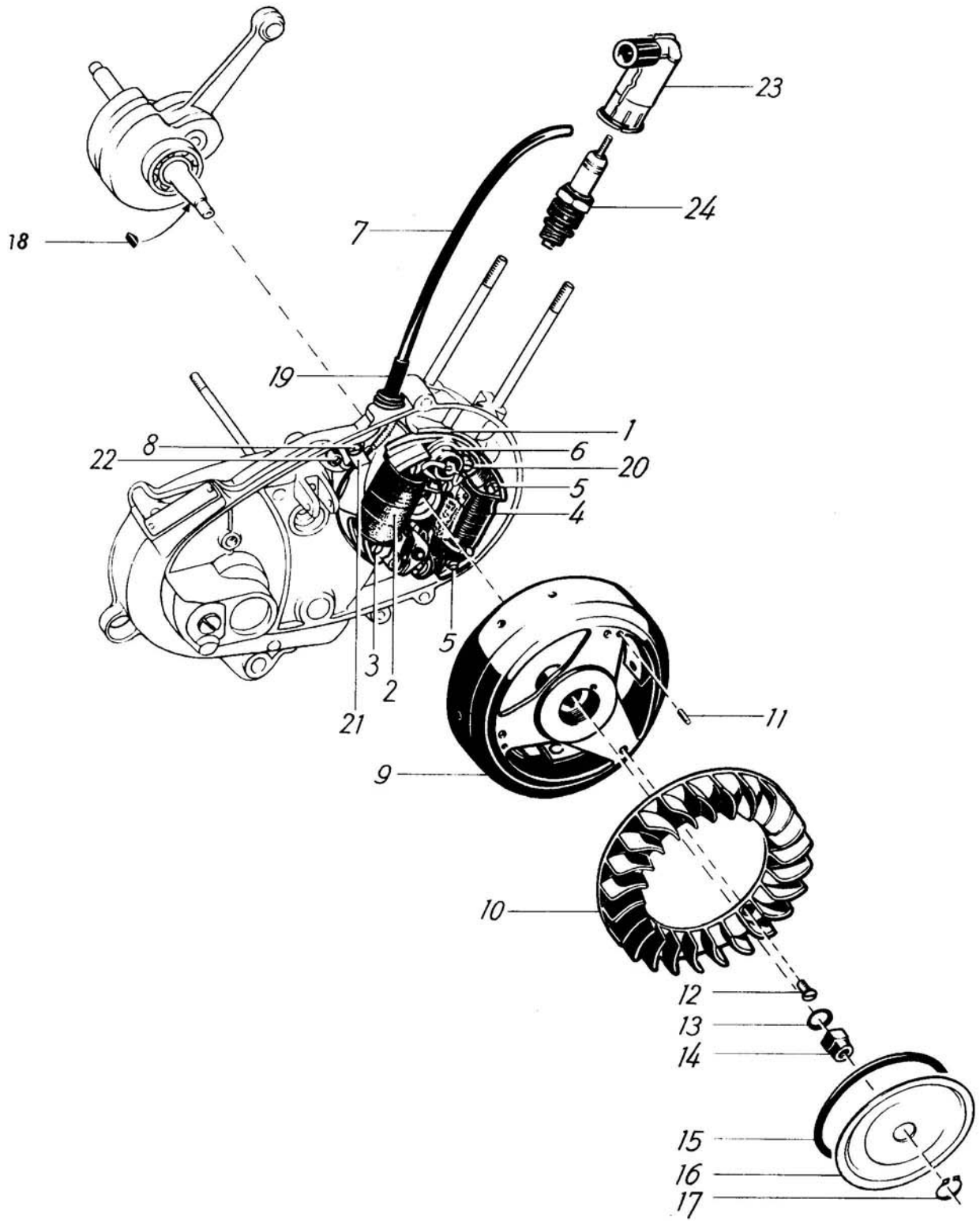
Bezeichnung	Bestell-Nr.	Anzahl	Bemerkungen	Bild-Nr.	
QUICKLY					
2 Gang					
		N-S	L	T	
				siehe Seite 15	
Schwungradlichtmagnetzündler 3 Watt	16 17 00 502	1	1	{ NORIS ELZ 6/3/2 L Kondensator 17 mm Ø wird nicht geliefert → 155 053 / 165 433	—
Grundplatte	16 17 10 932	1	1		—
Zündspule	16 17 10 903	1	1		—
Schwungradlichtmagnetzündler 3 Watt	16 17 01 502	1	1	{ NORIS ELZJ 3/9 L Kondensator 18 mm Ø wird nicht geliefert 155 054 / 165 434 → → 321 393 / 338 766	—
Grundplatte	16 17 11 932	1	1		—
Schwungradlichtmagnetzündler 17 Watt	16 17 01 504	1	1	{ NORIS ELZJ 17/4 L 321 394 / 338 767 → → 542 388 / 588 147 wird nicht geliefert	1
Schwungradlichtmagnetzündler 17 Watt	16 17 02 504	1	1		{ NORIS ELZJE 17/2 L 1 542 389 / 588 148 →
Grundplatte	16 17 11 932	1	1		
Zündspule	16 17 11 903	1	1	155 054 / 165 434 →	3
Fächerscheibe	A 4,3 DIN 6798	2	2		—
Zylinderschraube	AM 4x19 DIN 84	2	2		—
Lichtspule	16 17 10 916	1	1	→ 321 393 / 338 766	—
Lichtspule	16 17 10 904	1	1	{ 321 394 / 338 767 → → 542 388 / 588 147	4
Lichtspule	16 17 12 904	1	1		542 389 / 588 148 →
Fächerscheibe	A 4,3 DIN 6798	2	2		—
Zylinderschraube	AM 4x16 DIN 84	2	2	→ 321 393 / 338 766	—
Zylinderschraube	AM 4x25 DIN 84	2	2		—
Zylinderschraube	AM 4x21 DIN 84	2	2	{ auf Länge achten 321 394 / 338 767 →	—
Kondensator	11 17 10 916	1	1		{ 17 mm Ø → 155 053 / 165 433
Kondensator	16 17 10 905	1	1	{ 18 mm Ø 155 054 / 165 434 →	5
Isolierplatte für Zündspule	16 17 10 906	1	1		
Schmierfilz	16 17 00 924	1	1		—
Federring	B 4 DIN 127	1	1		—
Zylinderschraube	AM 4x8 DIN 84	1	1		—
Kontaktwinkel mit Kontakt	16 17 10 908	1	1		—
Exzenterbolzen	16 17 10 907	1	1		—
Federring	B 4 DIN 127	1	1		—
Scheibe	11 17 10 994	1	1		—
Zylinderschraube	AM 4x10 DIN 84	1	1		—
Lagerbolzen für Unterbrecherhebel	16 17 10 909	1	1		—

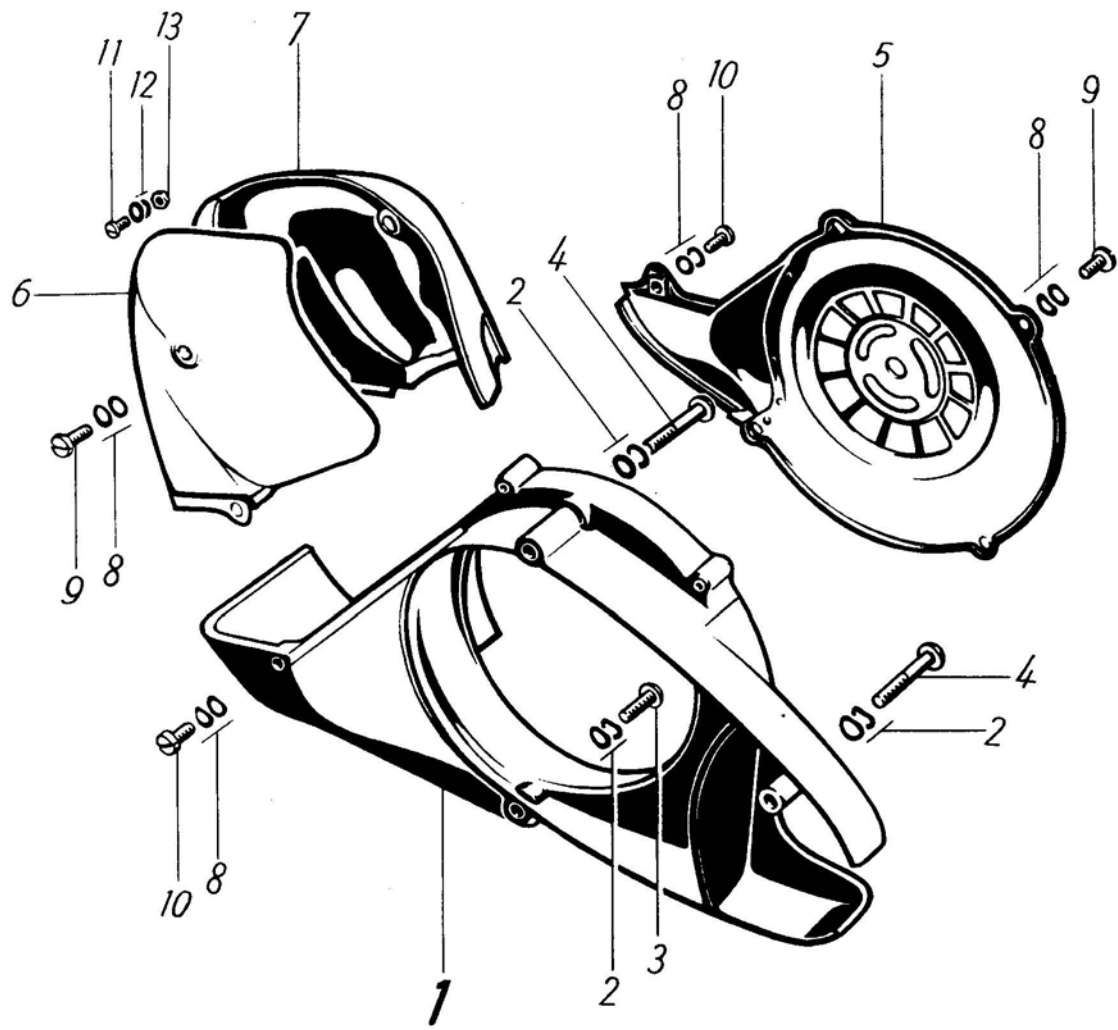
Bezeichnung	Bestell-Nr.	Anzahl	Bemerkungen	Bild-Nr.	
QUICKLY					
2 Gang					
		N-S	L	T	
	1 2 3 4 5				
Unterbrecherhebel	16 17 00 927	1	1	siehe Seite 15	—
Sicherungsscheibe	11 17 10 993	1	1		—
Sechskantschraube	M 3x9 DIN 933	1	1		—
Scheibe	11 17 10 912	1	1		—
Isolierscheibe	11 17 10 996	2	2	12 mm Ø	—
Isolierscheibe	11 17 10 923	1	1	6 mm Ø	—
Scheibe	11 17 10 997	1	1		—
Federring	B 3 DIN 127	1	1		—
Sechskantmutter	M 3 DIN 934	1	1		—
Verbindungskabel Unterbrecher — Kondensator	16 17 10 910	1	1		—
Zündkabel	16 17 00 900	1	1	L = 290 mm, 5 Ø → 155 053 / 165 433	—
Zündkabel	16 17 01 900	1	1	L = 290 mm, 7 Ø 155 054 / 165 434 →	6
Anschlußplatte	16 17 10 911	1	1		7
Lichtkabel	16 17 10 901	1	1	L = 175 mm	—
Kabelklemmschraube	16 17 10 912	1	1		—
Polrad	16 17 10 915	1	1	→ 155 053 / 165 433	—
Polrad	16 17 11 915	1	1	{ 155 054 / 165 434 → → 321 393 / 338 766	—
Polrad	16 17 10 913	1	1	{ 321 394 / 338 767 → → 542 388 / 588 147	8
Polrad	16 17 12 913	1	1	542 389 / 588 148 →	—
Befestigungsteile für Lichtmaschine					
Scheibefeder	2x3,7 DIN 6888	1	1	} für Polrad	9
Federscheibe	A 8 DIN 137	1	1		10
Sechskantmutter	M 8x1 DIN 934	1	1		11
Federscheibe	B 4 DIN 137	4	4	} für Grundplatte	12
Zylinderschraube	AM 4x15 DIN 84	2	2		13
Kabelhalter	16 17 00 004	1	1	} für Anschlußplatte	14
Federscheibe	A 4 DIN 137	1	1		15
Zylinderschraube	AM 4x10 DIN 84	1	1		16
Zündleitungsstecker	011 109 070	1	1	→ 753 142 / 822 514	17
Zündleitungsstecker mit Funkentstörung	16 17 00 507	1	1	{ 753 143 / 822 515 → auf Wunsch auch für Fahrzeuge vor obiger Nr. s. Seite 16, Bild Nr. 23	—
Gummitülle für Kabeldurchführung am Gehäuse	16 17 00 002	1	1	5 mm Loch Ø → 155 053 / 165 433	—
Gummitülle für Kabeldurchführung am Gehäuse	35 17 00 002	1	1	7 mm Loch Ø 155 054 / 165 434 →	18
Zündkerze	11 17 00 068	1	1	W 190 M 11 S	19



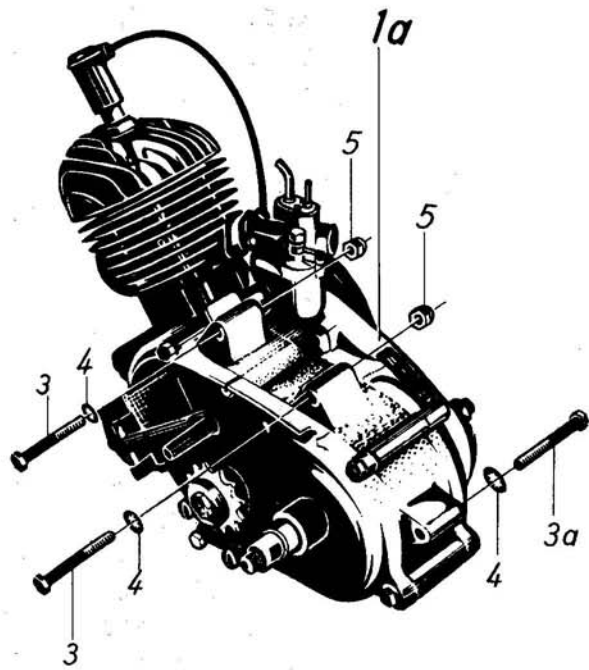
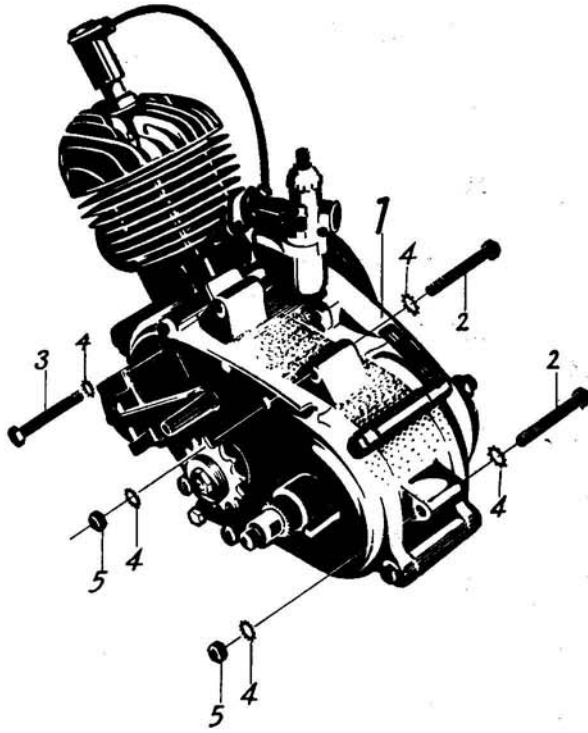


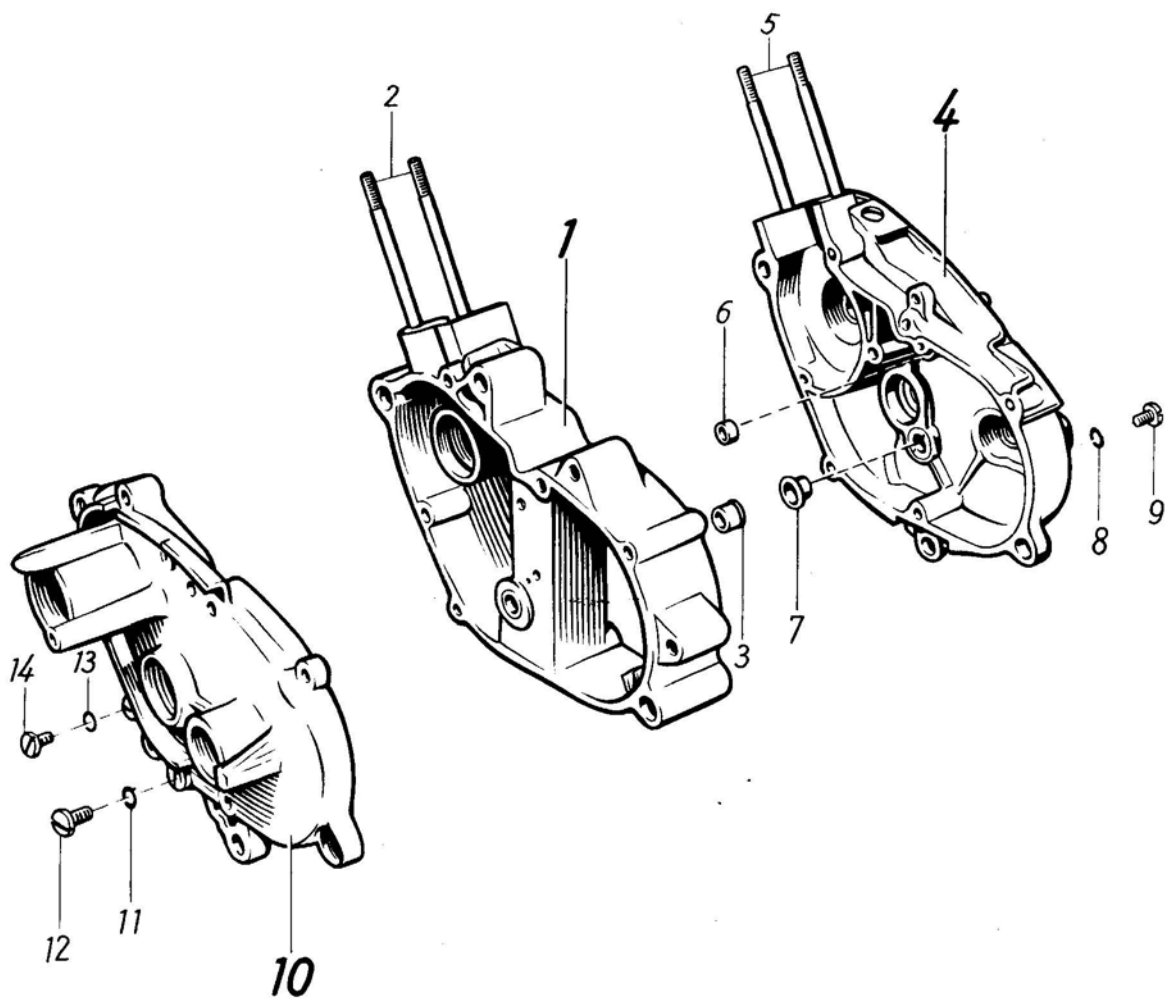
Bezeichnung	Bestell-Nr.	Anzahl			Bemerkungen	Bild-Nr.
		QUICKLY				
		2 Gang				
		N-S	L	T		
	1 2					
Schwunglichtmagnetzünder	35 17 00 504			1	Bosch LM/UPA 1/115/17 L 8ml L (8/1) ml	—
Ankerplatte mit Zündanker, Lichtanker und Unterbrecher	35 17 00 900			1		1
Ankerplatte allein	35 17 00 910			1		—
Zündanker mit Wicklung	35 17 00 901			1		2
Federring	B 4 DIN 127			2		—
Zylinderschraube	M 4x20 DIN 84			2		3
Isolierplatte für Zündanker	35 17 00 909			1		—
Lichtanker mit Wicklung	35 17 00 902			1		4
Federring	B 4 DIN 127			2		—
Zylinderschraube	M 4x22 DIN 84			2		5
Kondensator	35 17 00 903			1		6
Kontaktträger mit Kontakt	35 17 00 904			1		—
Unterlegscheibe	4,3 DIN 433			1	} Befestigungsteile für Kontaktträger	—
Federring	B 4 DIN 127			1		—
Zylinderschraube	M 4x10 DIN 84			1		—
Exzenterbolzen zum Kontaktträger	35 17 00 911			1		—
Unterbrecherhebel mit Kontakt	16 17 00 927			1		—
Isolierscheibe	011 098 150			1-2		—
Sicherungsscheibe	4 DIN 6799			1		—
Lagerbolzen für Unterbrecherhebel	35 17 00 912			1		—
Sechskantschraube für Unterbrecherhebel	M 3x9 DIN 933			1		—
Unterlegscheibe	3,7 DIN 125			1		—
Isolierscheibe, groß	041 410 090			2		—
Isolierscheibe, klein	041 410 091			1		—
Unterlegscheibe	35 17 00 913			1		—
Federring	B 3 DIN 127			1		—
Sechskantmutter	M 3 DIN 934			1		—
Schmierfilz	35 17 00 906			1		—
Federring	B 4 DIN 127			1		—
Zylinderschraube für Schmierfilz	M 4x8 DIN 84			1		—





Bezeichnung	Bestell-Nr.	Anzahl				Bemerkungen	Bild-Nr.
QUICKLY							
3 Gang							
		N-S	L	Cav.	T		
Motor mit Lichtmaschine und Vergaser	16 00 02 901	1	1			Bei Bedarf Bremshebel (s. Seite 7) mitbestellen.	1
Motor mit Lichtmaschine und Vergaser	16 00 90 906			1		→ 733 142 / 805 276 und im Wechsel mit 16 00 91 906 → 733 143 / 805 277 → → 738 200 / 807 506	—
Motor mit Lichtmaschine und Vergaser	16 00 91 906			1		im Wechsel mit 16 00 90 906 733 143 / 805 277 → → 738 200 / 807 506 und 738 201 / 807 507 →	—
Motor mit Lichtmaschine und Vergaser	29 00 00 901				1	→ 2 907 927 / 2 908 109	1a
Motor mit Lichtmaschine und Vergaser	29 00 01 901				1	2 907 928 / 2 908 110 →	—
Sechskantschraube	16 01 00 038	NS 2 1	1			Motorbefestigungsteile ab Fahrzeug 501 834 / 545 056. Bei Fahrzeugen vor obiger Nr. aufgeführte Teile komplett austauschen und Befestigungslöcher am Rahmen, Kurbelgehäuse und Traggriff auf 8,3 mm ∅ aufbohren, Gewindehals am Rahmen entfernen und 1 Mutter 083 871 012 zusätzlich bestellen.	2
Sechskantschraube	16 01 00 039	1	1	2	2		3
Sechskantschraube für Seitenstützenbefestigung	16 93 00 058	S 1	1				—
Sechskantschraube	16 01 00 047			1	1		3a
Zahnscheibe	J 8,4 DIN 6797	3	3	4	3		4
Sicherungsmutter	083 871 012	2	2	2	2		5
Sechskantmutter	034 099 167			1			—





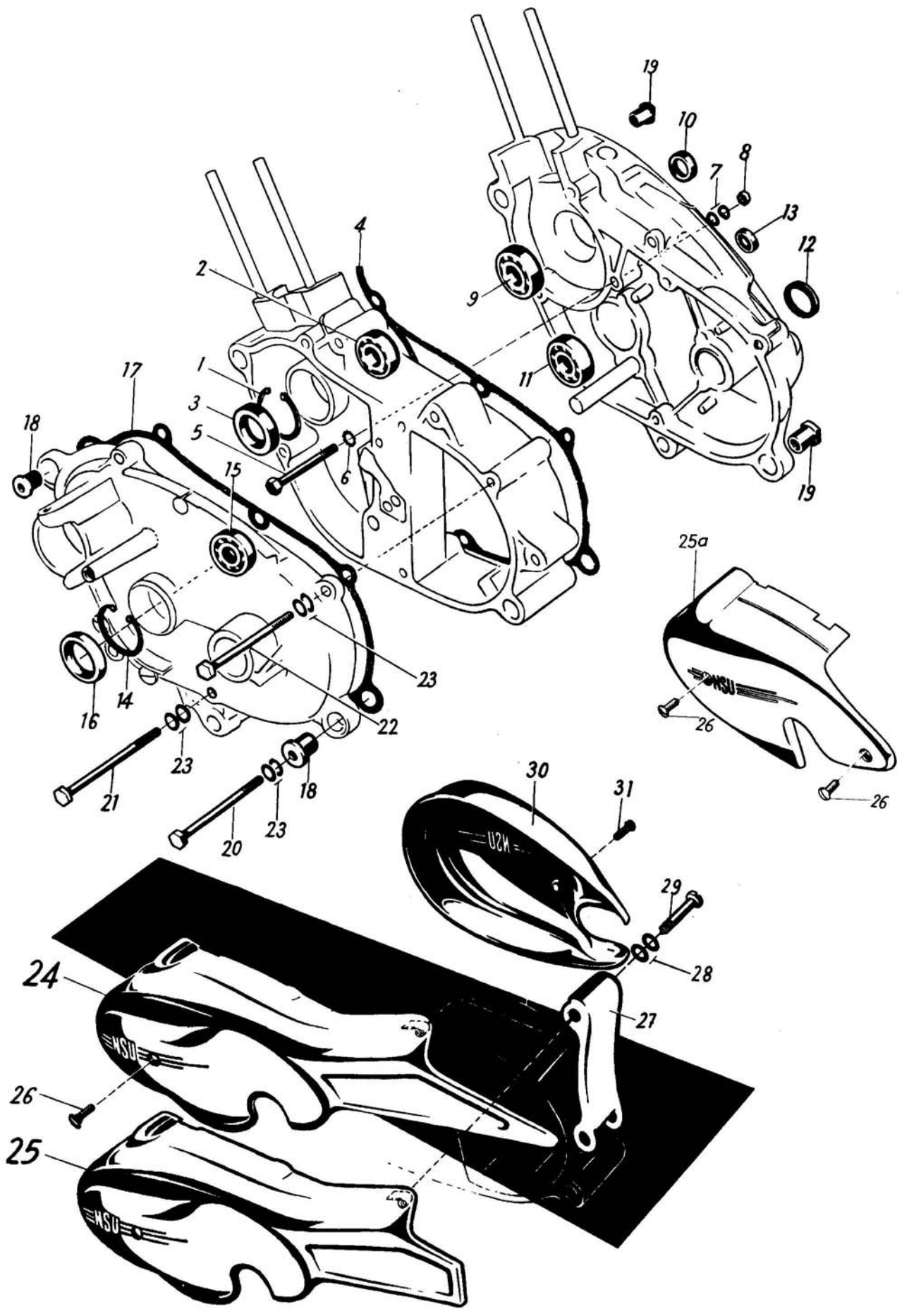
Bezeichnung	Bestell-Nr.	Anzahl	Bemerkungen	Bild-Nr.	
QUICKLY					
		3 Gang			
		N-S	L	Cav.	T
	1 2 3 4				
Kurbelgehäuse	16 01 01 504	1	1	1	—
Kurbelgehäuse	29 01 00 502				1
Kurbelgehäusehälfte, links	16 01 02 502	1	1	1	1
Stiftschraube für Zylinder	AM 7x85 DIN 835	2	2	2	2
Büchse für Vorgelegewelle	16 01 00 040	1	1	1	1
Kurbelgehäusehälfte, rechts	16 01 01 901	1	1	1	4
Kurbelgehäusehälfte, rechts	29 01 00 901				1
Stiftschraube für Zylinder	AM 7x85 DIN 835	2	2	2	2
Büchse für Schaltwelle	16 01 01 026	1	1	1	1
Büchse für Vorgelegewelle	16 01 00 046	1	1	1	1
Büchse für Vorgelegewelle	16 01 00 402	1	1	1	—
Dichtring	A 8x12 DIN 7603	1	1	1	1
Verschlussschraube	16 01 00 025	1	1	1	1
Deckel, links	16 01 01 500	1	1	1	10
Deckel, links	29 01 00 903				1
Dichtring für Abstandsrohr	16 01 00 028				1
Dichtring	A 8x12 DIN 7603	1	1	1	1
Verschlussschraube	16 01 00 025	1	1	1	1
Dichtring	A 6x12 DIN 7603	1	1	1	1
Linsenschraube	RiM 6x8 DIN 85	1	1	1	1

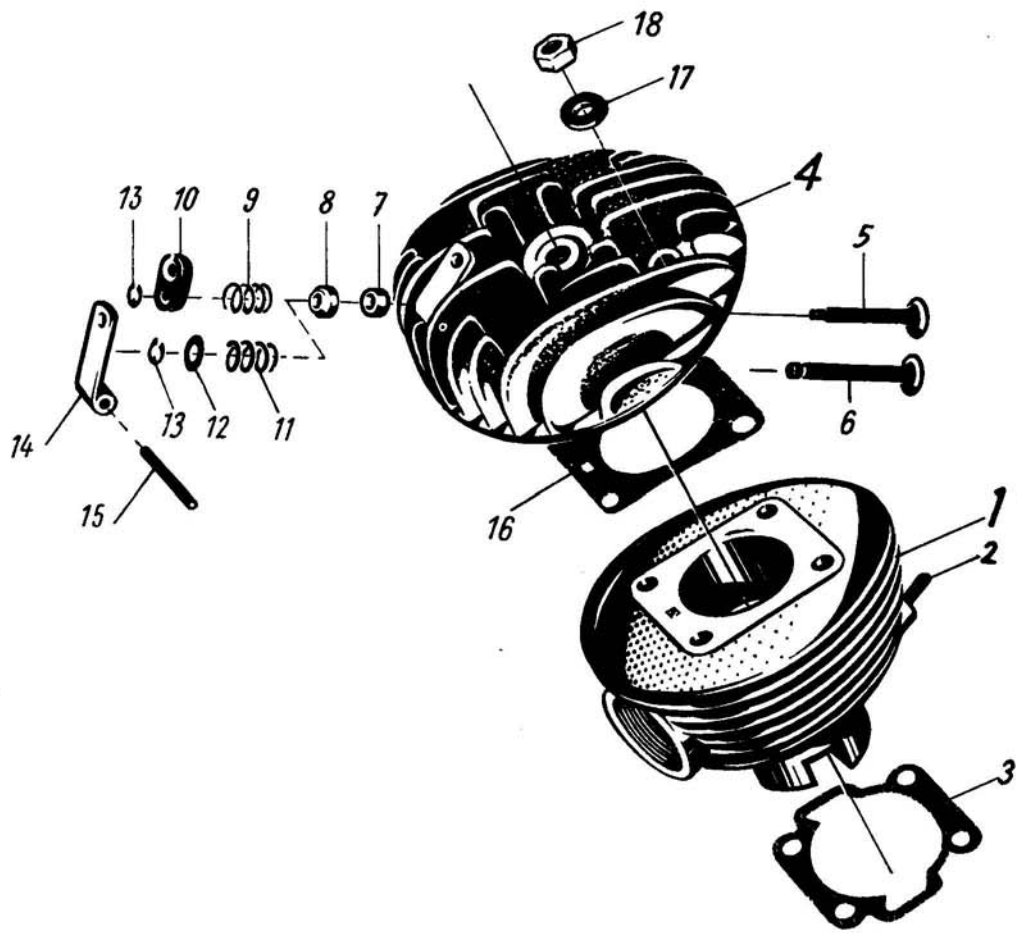
743 607 → Motor-Nr.

→ Motor-Nr. 743 606

21x28x5,5 mm

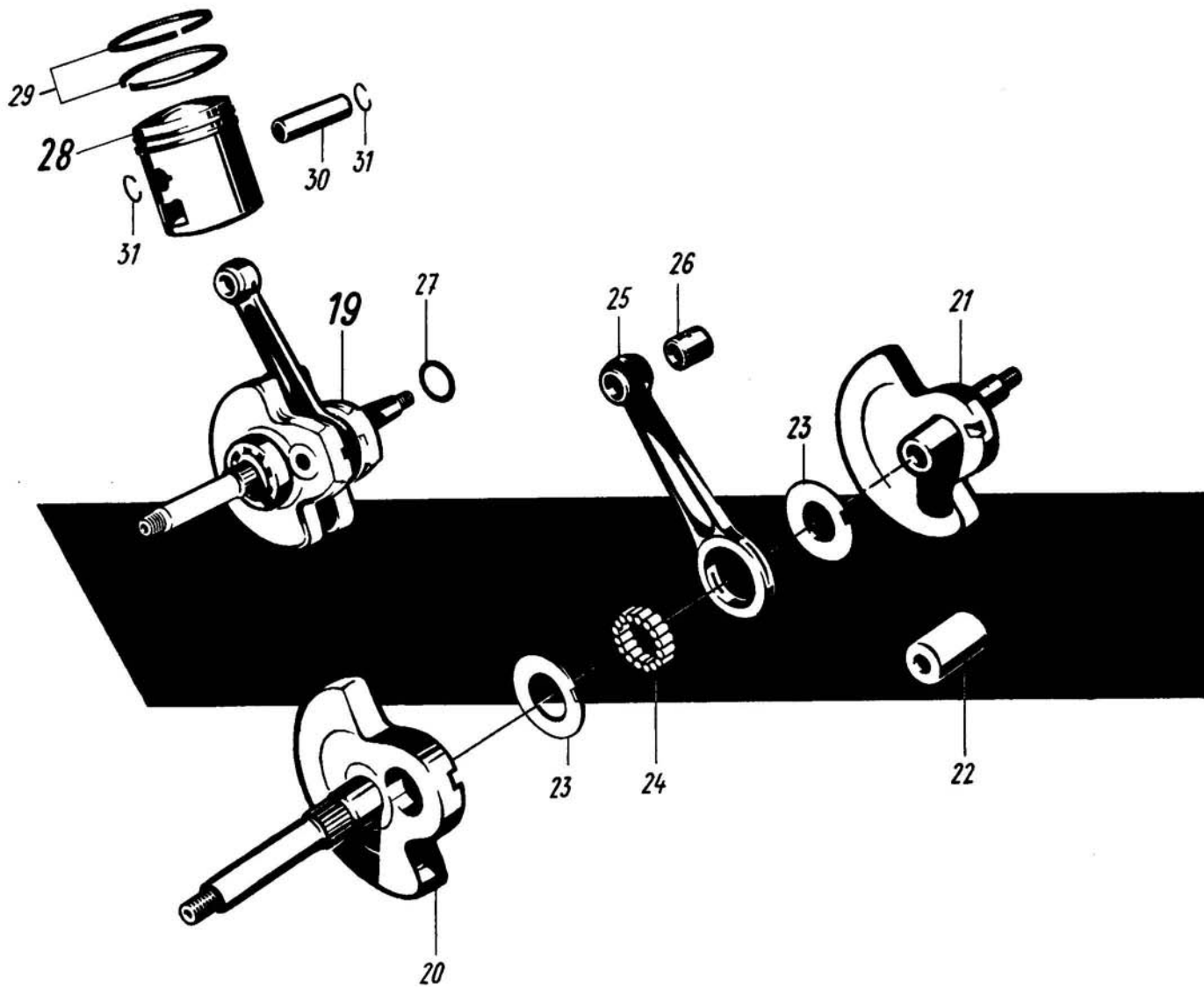
Bezeichnung	Bestell-Nr.	Anzahl				Bemerkungen	Bild-Nr.
QUICKLY							
3 Gang							
		N-S	L	Cav.	T		
Weitere Teile für Kurbelgehäusehälfte, links							
Sicherungsring	35x1,5 DIN 472	1	1	1	1		1
Ring-Rillennlager für Kurbeltrieb	011 055 770	1	1	1	1	15x35x11 mm	2
Radialdichtring	16 01 00 034	1	1	1	1	20x35x7 mm	3
Dichtung für Kurbelgehäuse	16 01 01 015	1	1	1	1		—
Sechskantschraube für Kurbelgehäuse	M 6x50 DIN 931	1	1	1	1		—
Fächerscheibe	A 6,4 DIN 6798	1	1	1	1		6
Federscheibe	B 6 DIN 137	2	2	2	2		7
Sechskantmutter	M 6 DIN 934	1	1	1	1		8
Weitere Teile für Kurbelgehäusehälfte, rechts							
Ring-Rillennlager für Kurbeltrieb	011 055 770	1	1	1	1	15x35x11 mm	9
Radialdichtring	16 01 00 033	1	1	1	1	15x24x7 mm	10
Ring-Rillennlager für Getriebewelle	16 01 00 601	1	1	1	1	10x30x9 mm s. Seite 23	—
Dichtring für Abstandsrohr	16 01 00 028	1	1	1			12
Radialdichtring für Schaltwelle	16 01 01 027	1	1	1	1	9x18x5 mm	—
Dichtring für Schaltzug	16 01 00 050	1	1	1	1		—
Weitere Teile für Deckel, links							
Sicherungsring	32x1,2 DIN 472	1	1	1	1		14
Ring-Rillennlager für Getriebewelle	021 105 512	1	1	1	1	12x32x10 mm	15
Radialdichtring	16 01 00 032	1	1	1	1	12x32x7 mm	16
Dichtung für Deckel	16 01 01 014	1	1	1	1		—
Teile für Gehäuseverschraubung							
Paßhülse für Deckel, links	16 01 00 008	2	2	2	2		18
Paßhülse für Gehäuse, rechts Gewindelänge = 6,5 mm	16 01 00 017	2	2	2		→ 791 729 / 880 138	19
Paßhülse für Gehäuse, rechts Gewindelänge = 22,5 mm	16 01 00 017	2	2	2	2	791 730 / 880 139 →	—
Sechskantschraube	M 6x65 DIN 931	2	2	2		→ 791 729 / 880 138	20
Sechskantschraube	M 6x55 DIN 931	2	2	2	2	791 730 / 880 139 →	—
Sechskantschraube	M 6x80 DIN 931	5	5	5	5		21
Sechskantschraube	M 6x72 DIN 931	1	1	1	1		22
Federscheibe	B 6 DIN 137	16	16	16	16		23
Satz Dichtungen	16 01 01 900	1	1	1			—
Satz Dichtungen	29 01 00 904				1		—
Kettenabdeckung	16 01 00 501	1					24
Kettenabdeckung	16 01 01 501		1				25
Kettenabdeckung	16 01 90 509			1			—
Kettenabdeckung	29 01 00 001				1		25a
Linsensenkschraube	AM 6x15 DIN 91	1	1	1	2		26
Federscheibe	B 6 DIN 137			2			—
Sechskantschraube	M 6x12 DIN 933			1			—
Abdeckung für Rahmen	16 01 00 505	1	1				27
Federscheibe	B 6 DIN 137	2	2				28
Linsensenkschraube mit Spitze	M 6x55 DIN 85	1	1				29
Deckel, rechts	16 01 00 009	1	1	1			30
Linsensenkschraube	M 6x18 DIN 88	1	1	1			31

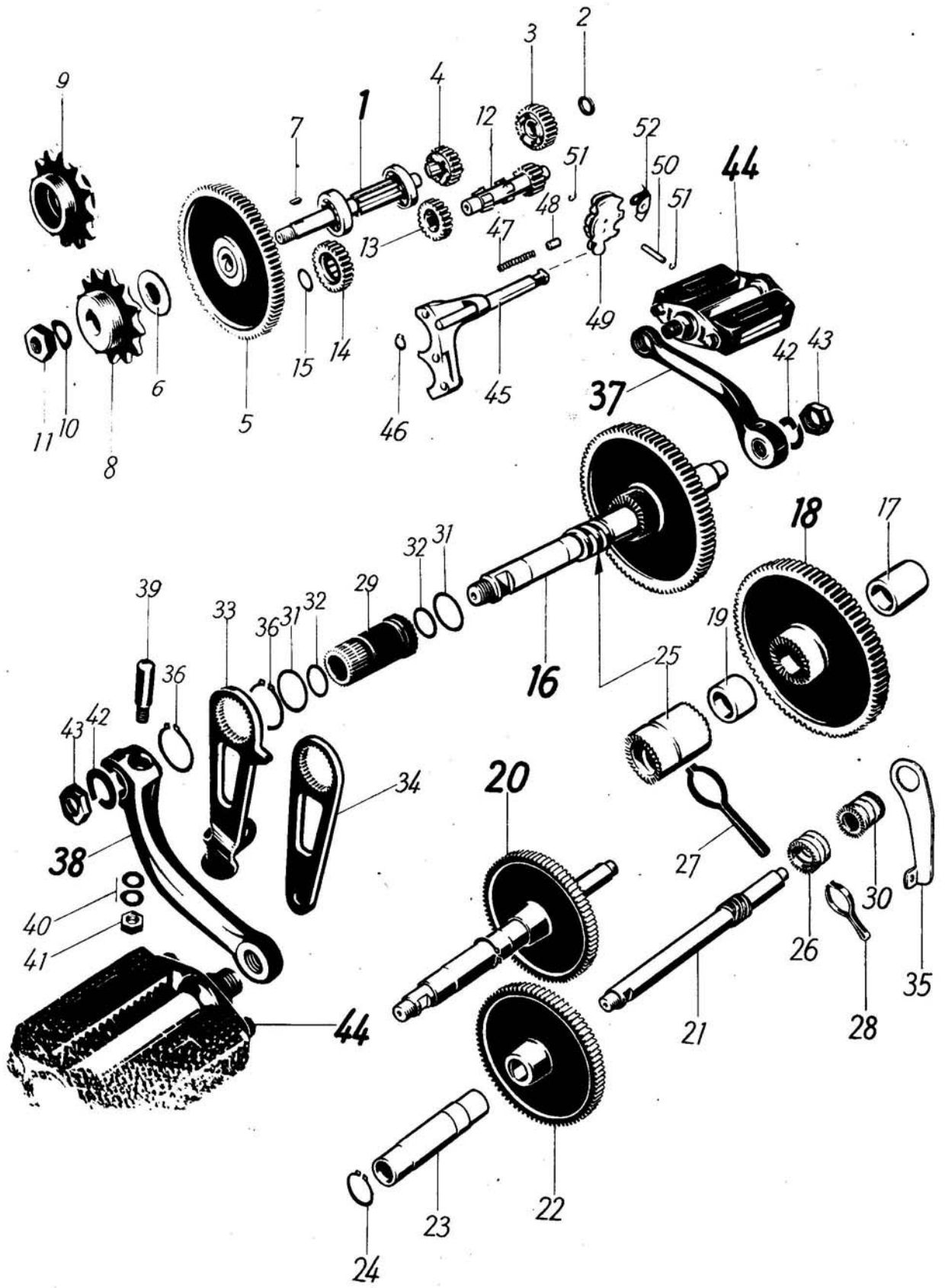




Bezeichnung	Bestell-Nr.	Anzahl	QUICKLY				Bemerkungen	Bild-Nr.
			3 Gang					
			N-S	L	Cav.	T		
Zylinder mit Kolben	16 02 00 502	1	1	1	1		—	
Zylinder mit Kolben	16 02 01 502					1	→ 2 907 927 / 2 908 109	
Zylinder mit Kolben	29 02 00 503					1	2 907 928 / 2 908 110 →	
Zylinder	16 02 00 500	1	1	1			} wird einzeln nicht geliefert	
Zylinder	16 02 01 500					1		→ 2 907 927 / 2 908 109
Zylinder	29 02 00 504					1	2 907 928 / 2 908 110 →	
Stiftschraube	16 02 00 008	2	2	2			2	
Stiftschraube	16 02 01 008					2	—	
Dichtung (Kurbelgehäuse — Zylinder)	16 02 00 006	1	1	1	1		3	
Zylinderkopf	16 02 00 501	1	1				} → 482 754 / 522 989. wird nicht geliefert 16 02 01 501 und Seilzug 16 44 01 504 mitbestellen	
Zylinderkopf	16 02 01 501	1	1	1				4
Zylinderkopf	29 02 00 501					1	→ 2 907 927 / 2 908 109	
Zylinderkopf	29 02 00 505					1	2 907 928 / 2 908 110 →	
Dekompressionsventil	16 02 00 004	1	1				→ 482 754 / 522 989	
Dekompressionsventil	29 02 00 006	1	1	1	1		{ L = 43 mm 482 755 / 522 990 →	
Dichtung	16 02 00 009	1	1	1	1		7	
Kappe für Dichtung	16 02 00 010	1	1	1	1		8	
Feder für Dekompressionsventil	011 095 858	1	1				} → 482 754 / 522 989	
Druckplatte	16 02 00 005	1	1					10
Feder	16 02 00 016	1	1	1	1		} 482 755 / 522 990 →	
Scheibe	16 02 00 015	1	1	1	1			12
Sicherungsscheibe	11 17 10 998	1	1	1	1		13	
Dekompressionshebel	16 02 01 013	1	1	1			} 482 755 / 522 990 → für Reparatur	
Dekompressionshebel	29 02 00 003					1		14
Nietstift	A 3h11x22 DIN7341	1	1	1	1		15	
Sicherungsdraht	29 02 00 002					1	—	
Zündkerzeneinsatz	081 802 089	1	1	1	1		für Reparatur	
Dichtung (Zylinder — Zylinderkopf)	16 02 00 007	1	1	1	1		16	
Scheibe für Zylinderkopf- befestigung	7,4 DIN 125	4	4	4	4		17	
Sechskantmutter	M 7 DIN 934	4	4	4	4		18	

Bezeichnung	Bestell-Nr.	QUICKLY				Bemerkungen	Bild-Nr.
		3 Gang					
		N-S	L	Cav.	T		
Kurbeltrieb mit Lagern	16 04 00 504	1	1	1	1		19
Ring-Rillenger	—	1	1	1	1	15x35x11 mm s. Seite 20, Bild Nr. 2, 9	—
Schwungscheibe, links	16 04 00 011	1	1	1	1		20
Schwungscheibe, rechts	16 04 00 901	1	1	1	1		21
Kurbelzapfen	16 04 00 004	1	1	1	1		22
Anlaufscheibe	16 04 00 007	2	2	2	2	16,7x33x1 mm	23
Zylinderrolle	16 04 00 600	16	16	16	16	normal 4x6 DIN 5402	24
Zylinderrolle	16 04 00 600	16	16	16	16	Kurbeltrieb einschicken + 0,004 4x6 DIN 5402	—
Zylinderrolle	16 04 00 600	16	16	16	16	+ 0,002 4x6 DIN 5402	—
Zylinderrolle	16 04 00 600	16	16	16	16	n. B. — 0,002 4x6 DIN 5402	—
Zylinderrolle	16 04 00 600	16	16	16	16	— 0,004 4x6 DIN 5402	—
Zylinderrolle	16 04 00 600	16	16	16	16	— 0,006 4x6 DIN 5402	—
Pleuel	16 04 00 502	1	1	1	1		25
Buchse	16 04 00 003	1	1	1	1		26
Ausgleichscheibe	012 098 209	n. B.	n. B.	n. B.	n. B.	15,2x22x0,2; 0,3; 0,5 mm	27
Kolben mit Zylinder	16 02 00 502	1	1	1	1		—
Kolben	16 04 00 503	1	1	1	1	{ 40 mm Ø wird einzeln nicht geliefert	28
Kolbenring	16 04 00 010	2	2	2	2		29
Zylinderkerbstift	16 04 00 014	2	2	2	2		—
Kolbenbolzen	16 04 00 009	1	1	1	1		30
Drahtsprengring	16 04 00 013	2	2	2	2		31

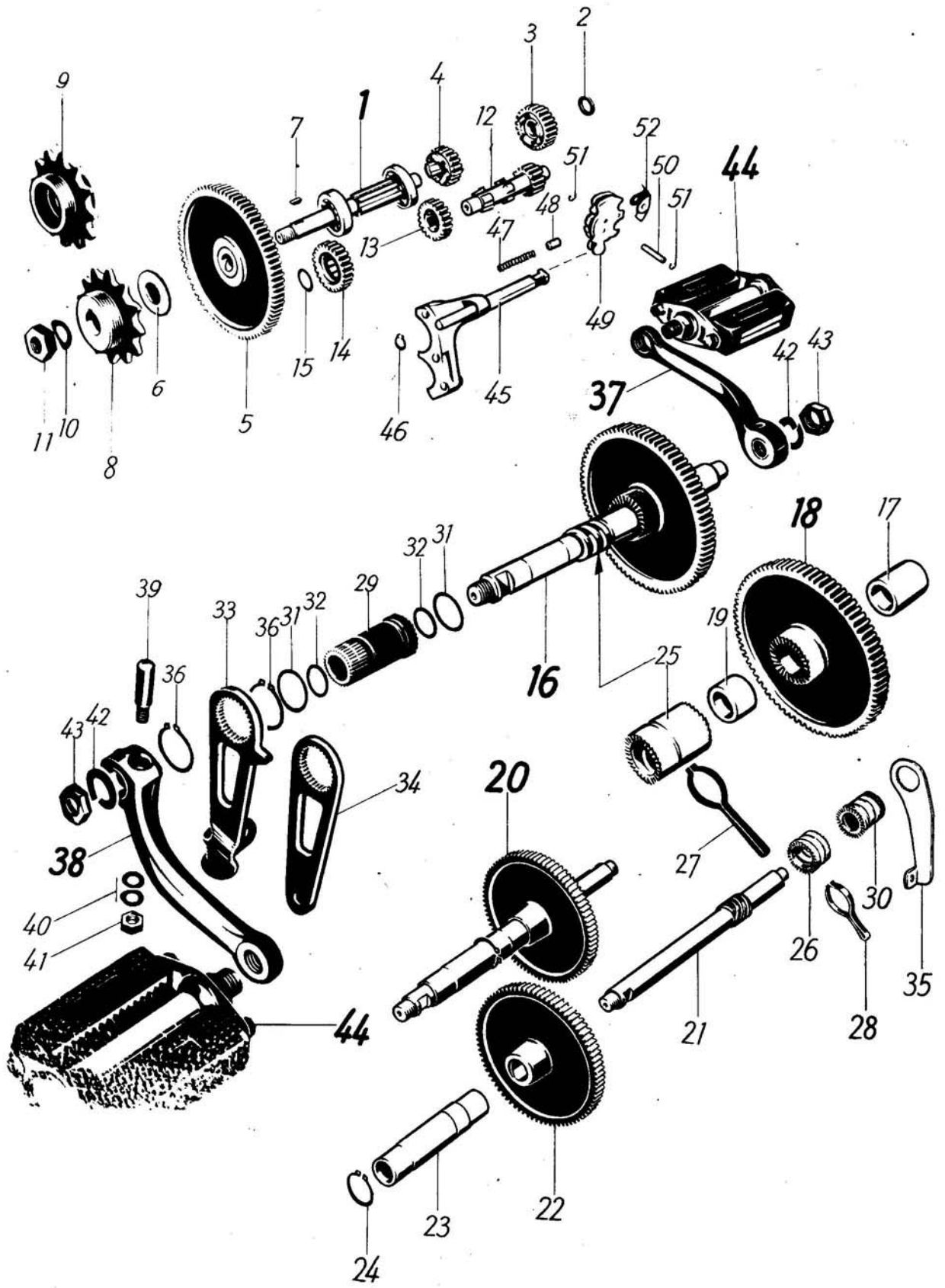





Bezeichnung	Bestell-Nr.	Anzahl				Bemerkungen	Bild-Nr.
QUICKLY							
3 Gang							
		N-S	L	Cav.	T		
Getriebewelle mit Lagern	16 10 02 507	1	1	1	1	(123 mm lang)	1
Ring-Rillenlager	—	1	1	1	1	10x30x9 mm s. Seite 20	—
Ring-Rillenlager	—	1	1	1	1	12x32x10 mm s. Seite 20, Bild Nr. 15	—
Scheibe	16 10 00 007	1	1	1	1	10,2x17x1 mm	2
Scheibe	16 10 00 022	n. B.	n. B.	n. B.	n. B.	12,1x23x0,5 mm	—
Zahnrad	16 10 00 508	1	1	1	1	25 Z	3
⊙ Schieberad auf Getriebewelle	16 10 01 043	1	1	1	1	17 Z	4
Zahnrad	16 10 02 502	1	1	1	1	16 / 80 Z	5
Zahnrad mit Nuten am Einpreß-Ø	16 10 02 401	1	1	1	1	16 Z	—
Ausgleichscheibe	16 10 00 047	n. B.	n. B.	n. B.	n. B.	12,1x23x0,8 mm	6
Scheibenfeder	3x3,7DIN 6888	1	1	1	1		7
Kettenritzel	16 10 01 009	1	1	1	1	12 Z	8
Kettenritzel	16 10 00 036			1		13 Z auf Wunsch	9
Federscheibe	B 10 DIN 137	1	1	1	1		10
Sechskantmutter	M 10x1 DIN 936	1	1	1	1		11
Vorgelegewelle	16 10 00 042	1	1	1	1	16 Z	12
⊙ Schieberad auf Vorgelegewelle	16 10 01 044	1	1	1	1	17 Z	13
Zahnrad	16 10 03 005	1	1	1	1	25 Z	14
Scheibe	16 10 00 048	1	1	1	n. B.	11,1x17x0,5 mm	15
Scheibe	29 10 00 012				n. B.	11,1x17x0,6 mm	—
Scheibe	29 10 00 013				n. B.	11,1x17x0,7 mm	—
Scheibe	29 10 00 014				n. B.	11,1x17x0,8 mm	—
Scheibe	29 10 00 015				n. B.	11,1x17x0,9 mm	—
Tretlagerachse	16 10 01 503	1	1	1			16
Tretlagerachse	16 10 00 010	1	1	1			—
Abstandsrohr	16 10 01 015	1	1	1		L = 31,2 mm	17
Zahnrad	16 10 02 012	1	1	1		81 Z	18
Abstandsrohr	16 10 00 046	1	1	1		L = 16,8 mm	19
Tretlagerachse	29 10 00 501				1		20
Tretlagerachse	29 10 00 003				1		21
Zahnrad	29 10 00 008				1		22
Abstandsrohr	29 10 00 009				1		23
Sicherungsring	21x1,2 DIN 471				1		24
Antreiber	16 10 02 011	1	1	1			25
Antreiber	29 10 00 007				1		26
Schleiffeder	16 10 00 019	1	1	1			27
Schleiffeder	29 10 00 011				1		28
Mitnehmer für Bremsbetätigung	16 10 00 013	1	1	1		Bei Fahrzeugen vor 2 904 316 / 2 904 313 1 Sicherungsring 22x1,2 DIN 471 mitbestellen.	29
Mitnehmer für Bremsbetätigung	29 10 00 006				1		30
Dichtring auf Mitnahme, außen	16 10 00 025	2	2	2	2		31

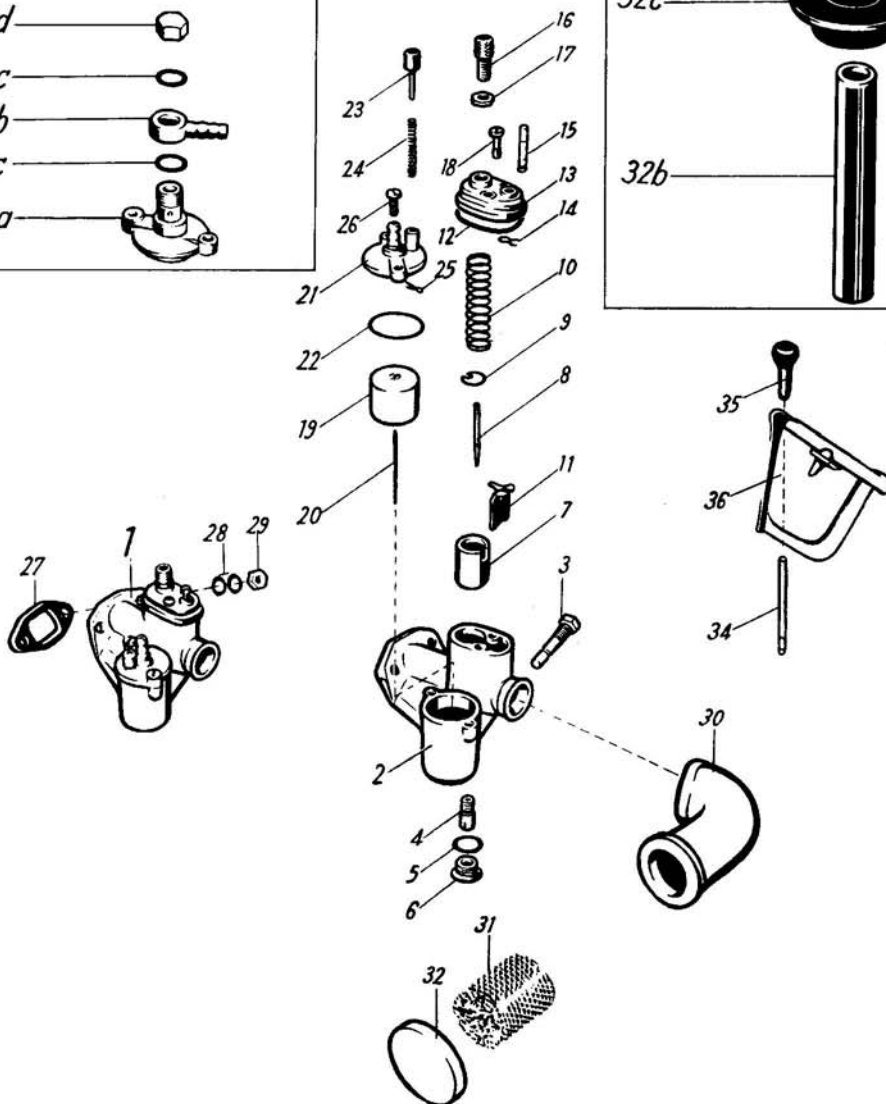
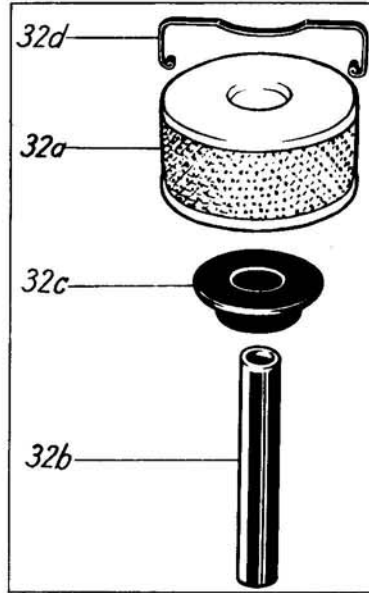
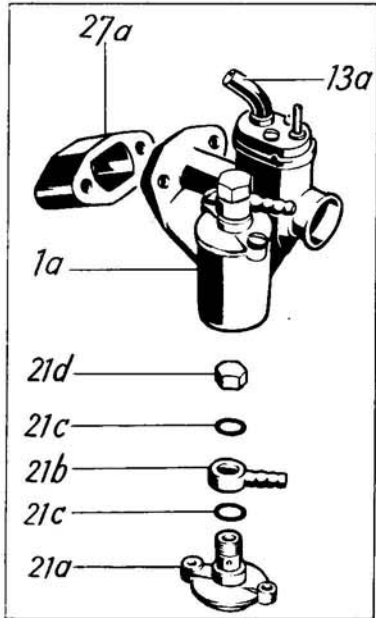
⊙ vor Fahrzeug Nr. 728 744 / 803 518
zusammen bestellen.

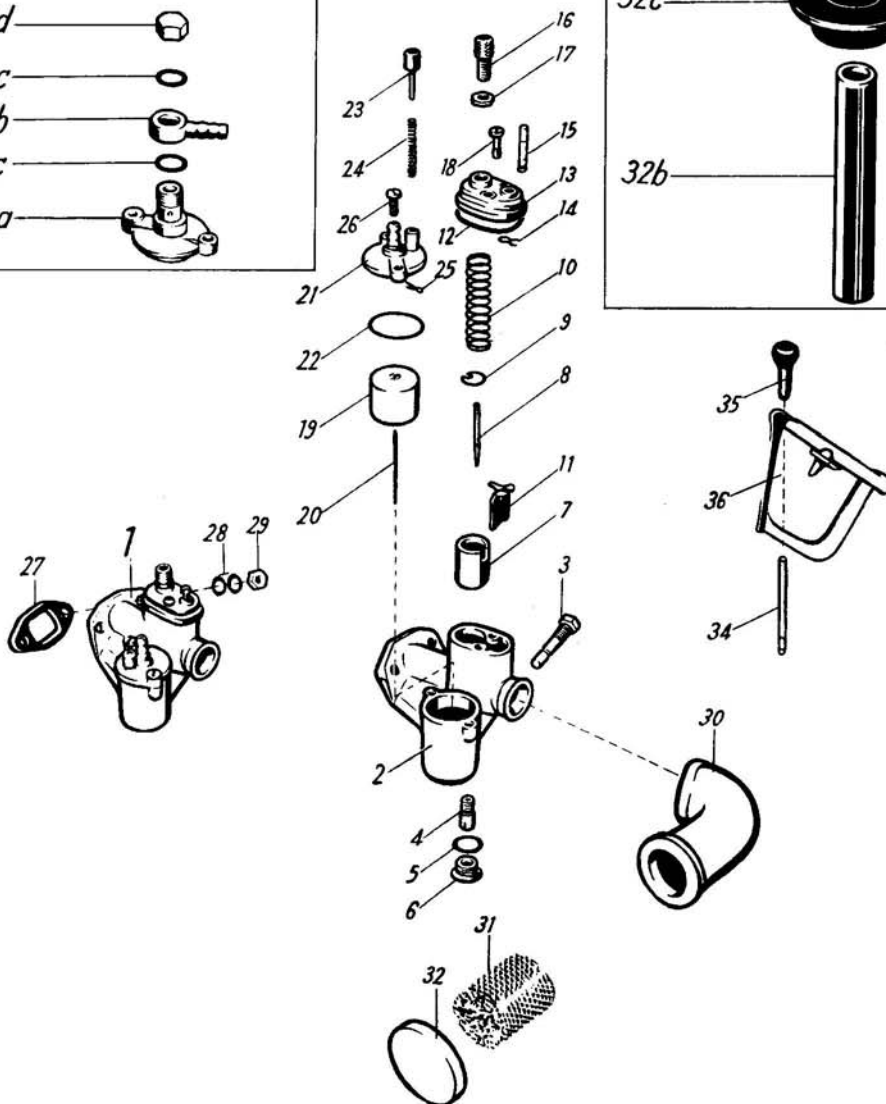
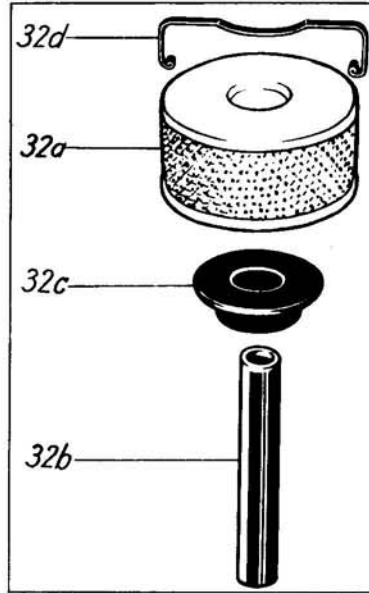
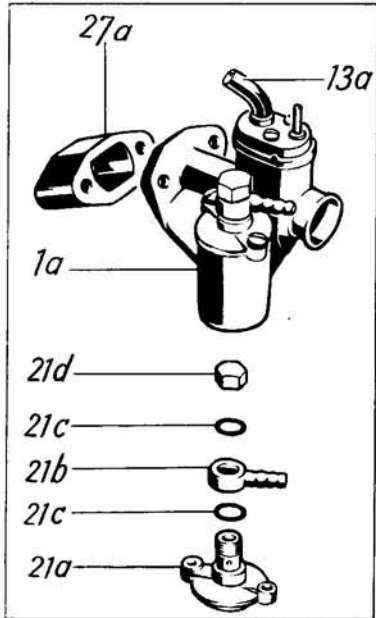
Bezeichnung	Bestell-Nr.	Anzahl				Bemerkungen	Bild-Nr.
QUICKLY							
3 Gang							
		N-S	L	Cav.	T		
Dichtring für Mitnahme, innen	16 10 00 026	2	2	2	2		32
Bremshebel	16 10 01 014			1 für Seilzug			33
Bremshebel	16 10 03 014	1		1 für Brems- zug- stange			34
Bremshebel	16 10 04 014		1				—
Bremshebel	29 10 00 010				1	für Pränafa-Nabe	35
Bremshebel	29 10 01 010				1	für NSU-Nabe	—
Sicherungsring	24x1,2 DIN 471	2	2	2	2	→ 2 904 315 / 2 904 312	36
Sicherungsring	24x1,2 DIN 471				1	} 2 904 316 / 2 904 313 →	—
Sicherungsring	22x1,2 DIN 471				1		—
Ausgleichscheibe	16 10 00 402	n. B.	n. B.	n. B.	n. B.	{ 16,1x21x0,2; 0,4 mm für Reparatur	—
Keilkurbel, rechts	16 10 00 016	1	1	1			37
Keilkurbel, rechts	29 10 00 002				1		—
Keilkurbel, links	16 10 00 017	1	1	1			38
Keilkurbel, links	29 10 00 001				1		—
Kurbelkeil	535 083 635	2	2	2	2		39
Federscheibe	A 7 DIN 137	4	4	4	4		40
Sechskantmutter	M 7 DIN 934	2	2	2	2		41
Federring	B 12 DIN 127	2	2	2	2		42
Sechskantmutter für Tretlagerachse	11 55 00 731	2	2	2	2		43
Rückstrahlerpedale	535 083 170	1 Paar	1 Paar	1 Paar	1 Paar		44
Schaltgabel	16 14 00 503	1	1	1	1		45
Sicherungsscheibe	5 DIN 6799	1	1	1		→ 809 735 / 744 750	—
Sicherungsring	16 14 00 021	1	1	1	1	809 736 / 744 751 →	46
Feder	29 14 00 001	1	1	1	1		47
Arretierbolzen	16 14 00 015	1	1	1	1		48
Mitnehmerscheibe	16 14 00 504	1	1	1	1		49
Bolzen	16 14 00 014	1	1	1	1		50
Sicherungsscheibe	11 17 10 993	2	2	2	2		51
Kappe	16 14 00 017	1	1	1	1		52





Bezeichnung	Bestell-Nr.	Anzahl				Bemerkungen	Bild-Nr.	
		QUICKLY						
		3 Gang						
		N-S	L	Cav.	T			
Vergaser 1/9/16	16 16 01 501	1	1			→ 651 958 / 701 432 Einzelteile s. Seite 9	—	
Startvergaser 1/9/22	16 16 02 501	1	1				1	
Startvergaser 1/9/23	16 16 90 507			1			—	
Startvergaser 1/9/34	29 16 01 502				1	→ 2 907 927 / 2 908 109	1a	
Startvergaser 1/12/115	29 16 00 504				1	2 907 928 / 2 908 110 →	—	
Vergasergehäuse	16 16 01 900	1	1	1		} aufgestempelte Nr. angeben	2	
Vergasergehäuse	29 16 00 904				1		→ 2 907 927 / 2 908 109	—
Vergasergehäuse	29 16 01 904				1		2 907 928 / 2 908 110 →	—
Kraftstoffdüse	16 16 00 910	1	1	1	1	{ 1/9/22 = 54 1/9/23 = 58 1/9/34 = 50 1/12/115 = 54	3	
Nadeldüse	16 16 01 909	1	1	1	1		4	
Dichtring	16 16 00 917	1	1	1	1		5	
Verschlußschraube	16 16 00 908	1	1	1	1		6	
Gasschieber	16 16 01 905	1	1	1	1	→ 2 907 927 / 2 908 109	7	
Gasschieber	16 16 02 905				1	2 907 928 / 2 908 110 →	—	
Scheibe	16 16 00 928				1		—	
Düsennadel	16 16 01 904	1	1	1	1		8	
Halteplättchen	16 16 00 915	1	1	1	1		9	
Schieberfeder	16 16 00 913	1	1	1	1		10	
Startschieber	16 16 00 926	1	1	1	1		11	
Dichtung	16 16 00 927	1	1	1	1		12	
Deckelplatte	16 16 01 916	1	1	1	1		13	
Rohrbogen	29 16 00 903				1		13a	
Klemmfeder	16 16 00 925	1	1	1	1		14	
Druckstift	16 16 00 924	1	1	1	1	{ L = 21 mm → 2 907 927 / 2 908 109	15	
Druckstift	16 16 01 924				1	{ L = 23 mm 2 907 928 / 2 908 110 →	—	
Druckstift	29 16 00 900				1	L = 60 mm	—	
Stellschraube	16 16 01 901	1	1	1			16	
Mutter	16 16 01 918	1	1	1		M 6	17	
Schraube	16 16 00 923	2	2	2	2		18	
Schwimmer	16 16 00 902	1	1	1	1		19	
Schwimmernadel	16 16 00 903	1	1	1	1		20	
Schwimmergehäusedeckel	16 16 00 919	1	1	1			21	
Schwimmergehäusedeckel	29 16 00 901				1		21a	
Schlauchschwenkanschluß	29 16 00 902				1		21b	
Dichtring	35 16 00 911				2		21c	
Hutmutter	29 16 00 905				1		21d	
Gummidichtring	16 16 00 912	1	1	1	1		22	
Tupfer	16 16 00 911	1	1	1			23	
Tupferfeder	16 16 00 906	1	1	1			24	
Splint	16 16 00 907	1	1	1			25	
Befestigungsschraube	16 16 00 914	2	2	2	2		26	

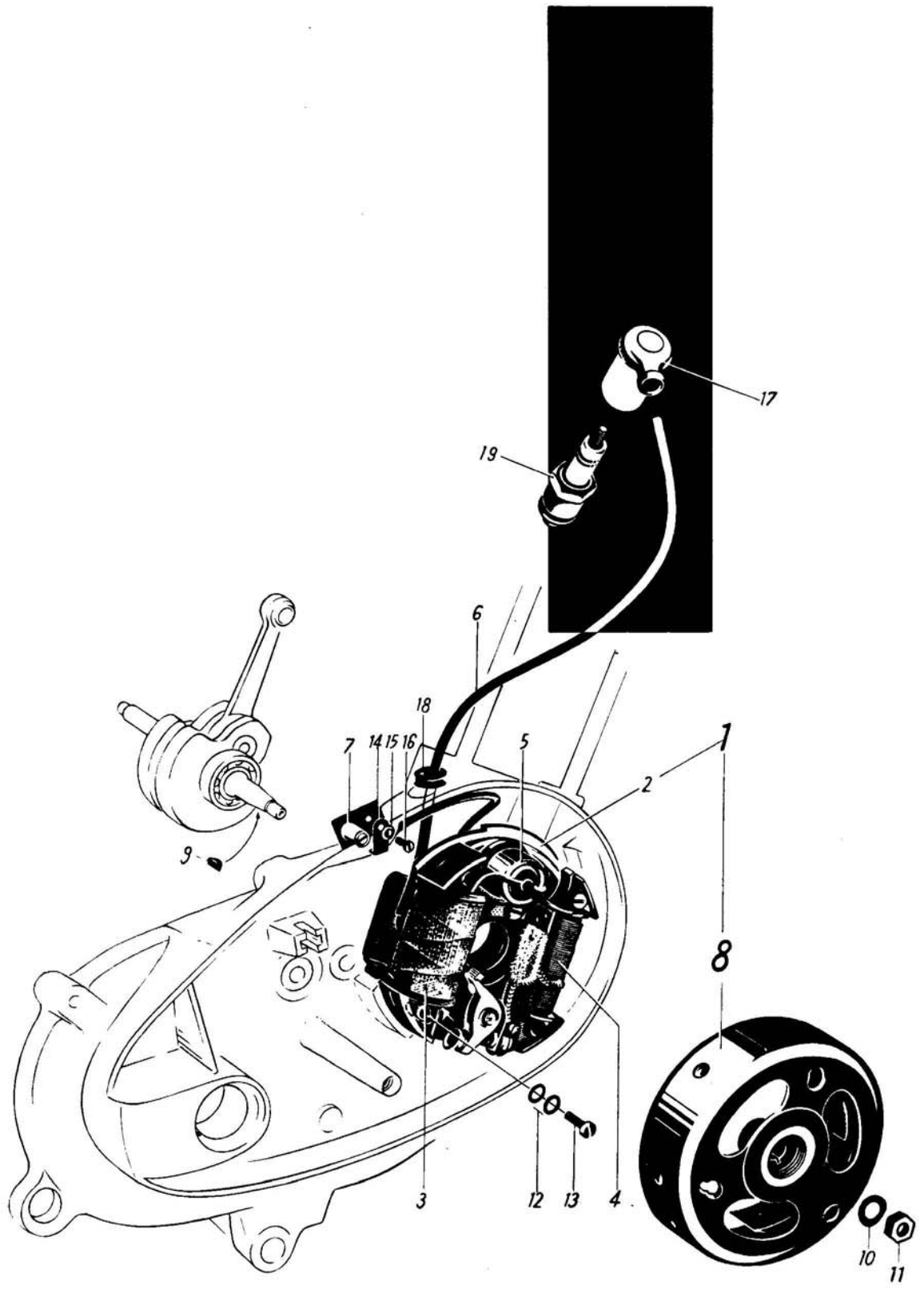


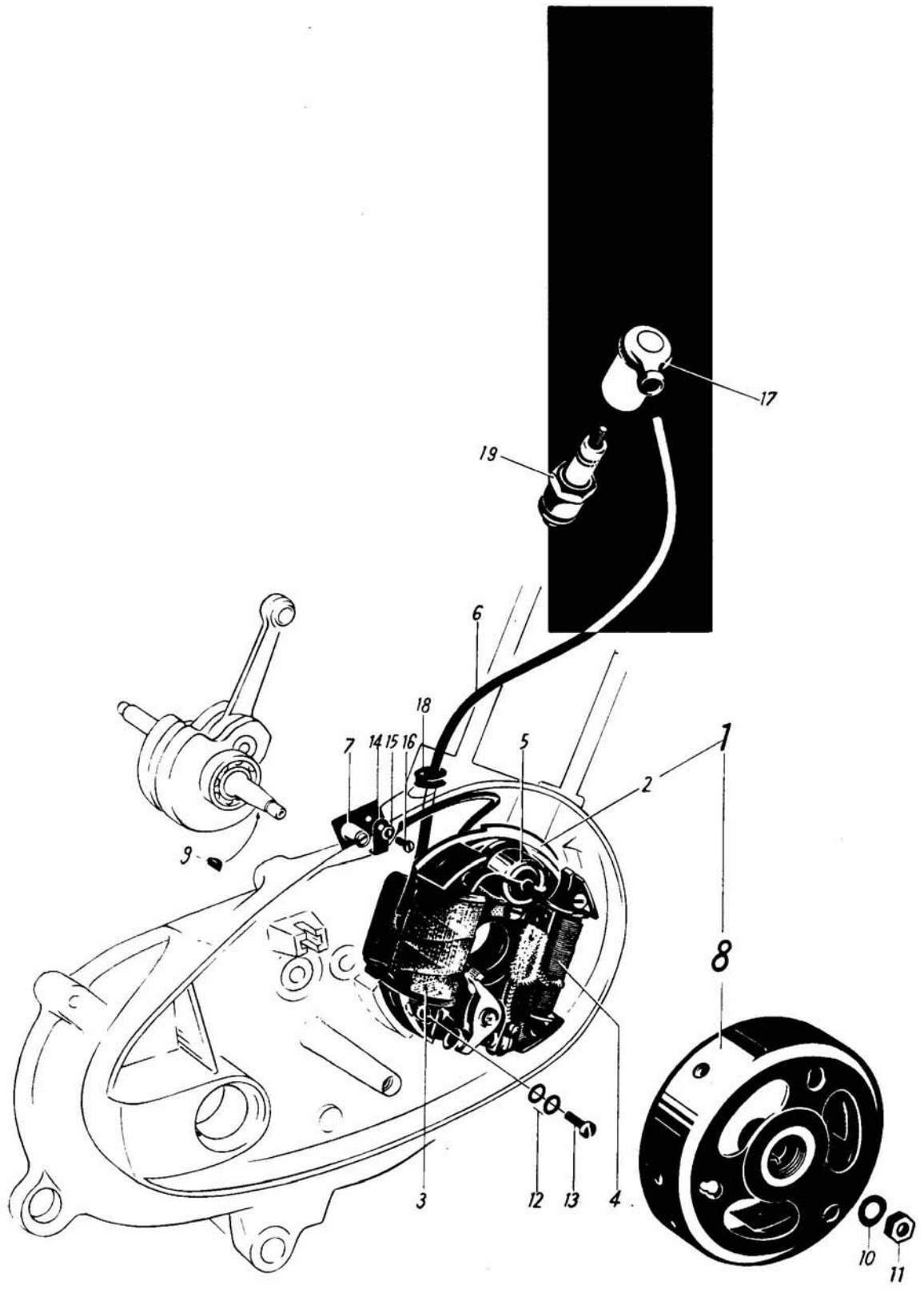


Bezeichnung	Bestell-Nr.	Anzahl				Bemerkungen	Bild-Nr.
QUICKLY							
3 Gang							
		N-S	L	Cav.	T		
Dichtung	16 16 00 008	1	1	1			27
Dichtung	16 16 01 008				1	→ 2 907 927 / 2 908 109	27a
Dichtung	29 16 00 005				1	2 907 928 / 2 908 110 →	—
Federscheibe	B 5 DIN 137	4	4	4	4		28
Sechskantmutter	M 5 DIN 934	2	2	2	2		29
Verbindungsschlauch	16 16 01 006	1	1				30
Verbindungsschlauch	16 16 00 006			1	1	s. Seite 10, Bild Nr. 25	—
Naßluftfilter	16 16 01 009	1	1	1		32 mm Ø	31
Verschlußkappe	16 16 00 017	1	1	1			32
Naßluftfilter	29 16 00 501				1		32a
Gummischlauch	29 16 00 003				1		32b
Dichtring	29 16 00 002				1		32c
Klammer	29 16 00 004				1		32d
Druckstift	16 16 00 019	1	1			} { 62 mm für Beinschutz	34
Druckknopf	16 16 00 018	1	1				35
Klappe für Beinschild	16 93 01 519	1	1				36

Bezeichnung	Bestell-Nr.	QUICKLY				Bemerkungen	Bild-Nr.
		3 Gang					
		N-S	L	Cav.	T		
Schwungradlichtmagnetzündler 17 Watt	16 17 00 503	1	1	1		Siehe Seite 15 Bosch LMUP 1 / 115 / 17 L 2 wird nicht geliefert, bei 3-Watt-Lichtanlage — Scheinwerfereinsatz und Glühlampe dauerabgeblendet — und 2-Watt-Rücklichtlampe (s. Seite 54) mitbestellen.	1
Grundplatte	16 17 00 933	1	1	1			2
Zündspule	16 17 00 920	1	1	1			3
Federring	B 4 DIN 127	2	2	2		321 394 / 338 767 → → 358 398 / 377 954	—
Zylinderschraube	M 4x20 DIN 84	2	2	2			—
Lichtspule mit Kabel	16 17 00 922	1	1	1			4
Federring	B 4 DIN 127	2	2	2			—
Zylinderschraube	M 4x22 DIN 84	2	2	2			—
Kondensator	16 17 10 905	1	1	1		18 mm Ø	5
Schmierfilz	16 17 00 924	1	1	1			—
Kontaktwinkel mit Kontakt	16 17 00 925	1	1	1			—
Federring	B 4 DIN 127	1	1	1			—
Scheibe	4,3 DIN 433	1	1	1			—
Zylinderschraube	M 4x12 DIN 84	1	1	1			—
Lagerbolzen für Unterbrecherhebel	16 17 00 926	1	1	1			—
Unterbrecherhebel	16 17 00 927	1	1	1			—
Ausgleichscheibe	011 098 150	n. B.	n. B.	n. B.			—
Scheibe	4,3 DIN 433	1	1	1			—
Federring	011 098 151	1	1	1		→ 358 398 / 377 954	—
Sechskantschraube	M 3x10 DIN 933	1	1	1			—
Scheibe	3,7 DIN 125	1	1	1			—
Isolierscheibe, groß	041 410 090	2	2	2			—
Isolierscheibe, klein	041 410 091	2	2	2			—
Federring	B 3 DIN 127	1	1	1			—
Sechskantmutter	M 3 DIN 934	1	1	1			—
Zündkabel	16 17 00 900	1	1	1		L = 290 mm; 5 mm Ø	—
Zündkabel	16 17 01 900	1	1	1		L = 290 mm; 7 mm Ø	6
Anschlußplatte	16 17 00 928	1	1	1			7
Kabelklemmschraube	16 17 00 929	1	1	1		4 mm	—
Polrad	16 17 00 931	1	1	1		Innen-Ø 90,5 mm 321 394 / 338 767 → → 358 398 / 377 954	8

Befestigungsteile s. Seite 31

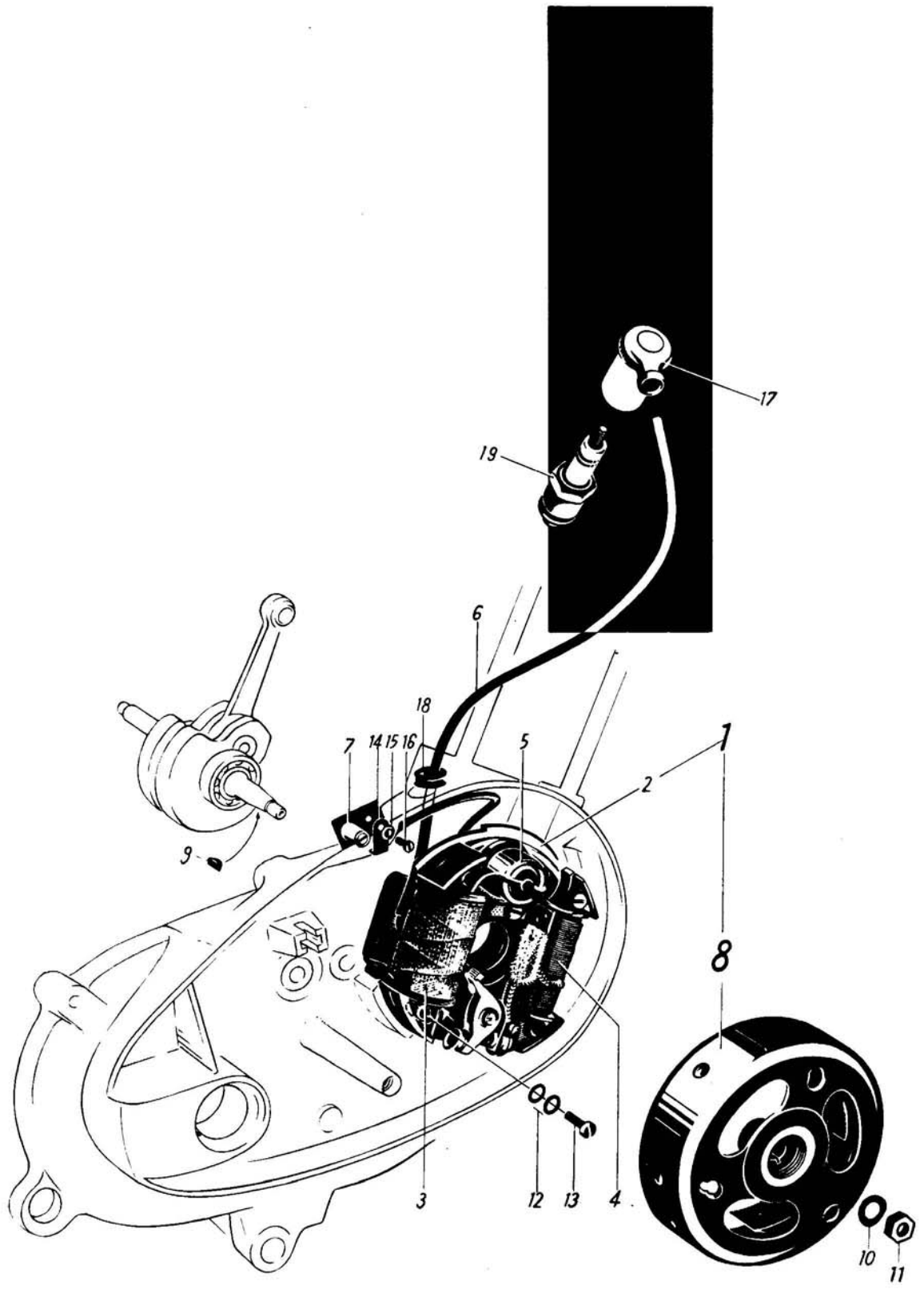


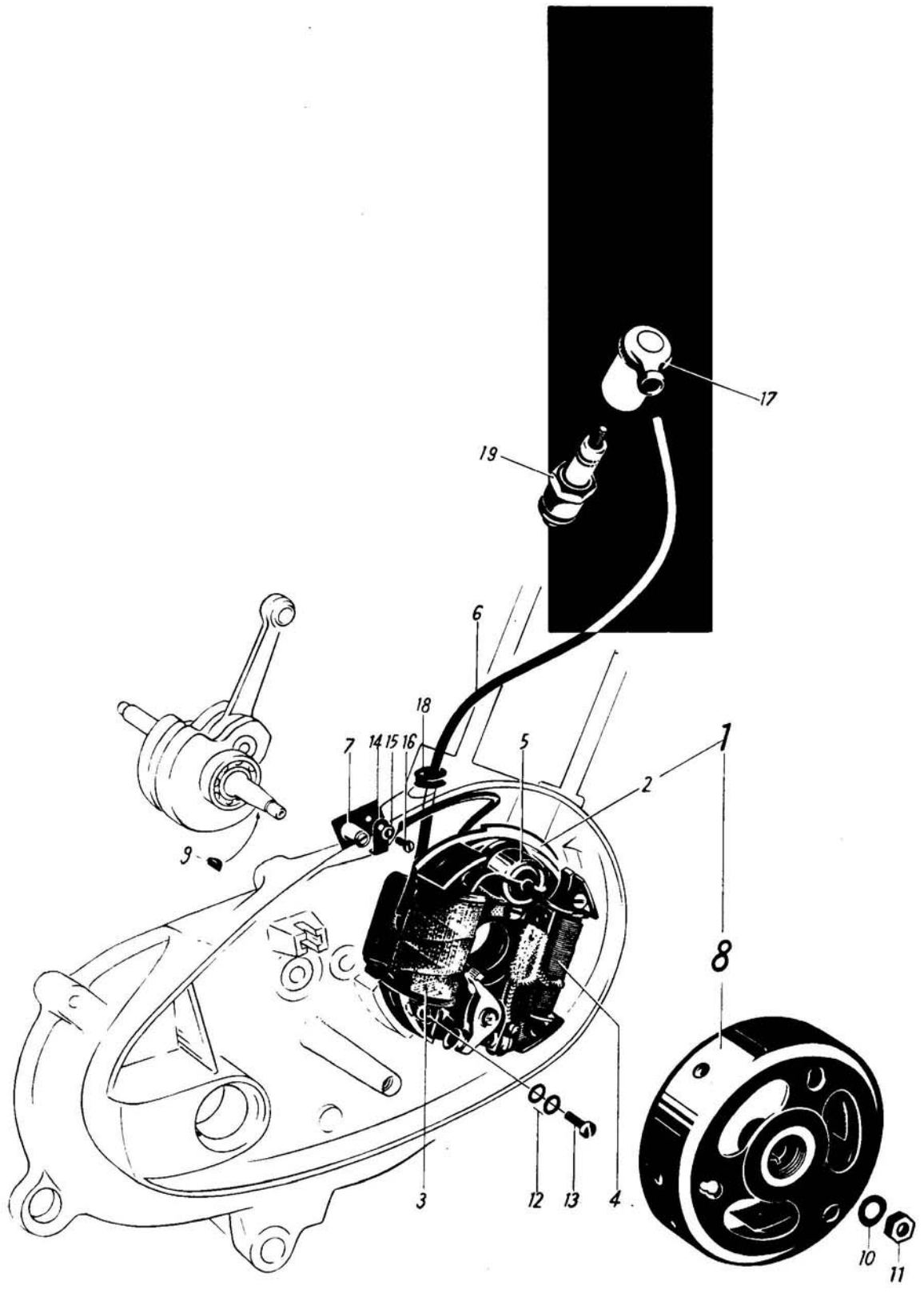


Bezeichnung	Bestell-Nr.	Anzahl				Bemerkungen	Bild-Nr.
QUICKLY							
3 Gang							
		N-S	L	Cav.	T		
Schwunglichtmagnetzünder 17 Watt	16 17 01 503	1	1	1	Siehe Seite 15	Bosch LM/UPA 1 / 115 / 17 L 4a bei 3 Watt-Lichtanlage — Scheinwerfereinsatz und Glühlampe dauerabgeblendet — und 2 Watt-Rücklichtlampe (s. Seite 54) mitbestellen.	1
Grundplatte	16 17 01 933	1	1	1			2
Zündspule	16 17 01 920	1	1	1			3
Lichtspule	16 17 01 922	1	1	1			4
Federring	B 4 DIN 127	4	4	4			—
Zylinderschraube für Zündspule	M 4x22 DIN 84	2	2	2			—
Zylinderschraube für Lichtspule	M 4x25 DIN 84	2	2	2			—
Kondensator	16 17 10 905	1	1	1		18 mm Ø	5
Schmierfilz	16 17 00 924	1	1	1			—
Kontaktträger mit Kontakt	16 17 00 925	1	1	1			—
Federring	B 4 DIN 127	1	1	1			—
Scheibe	4,3 DIN 433	1	1	1			—
Zylinderschraube	M 4x12 DIN 84	1	1	1			—
Lagerbolzen für Unterbrecherhebel	16 17 00 926	1	1	1		358 399 / 377 955 →	—
Unterbrecherhebel	16 17 00 927	1	1	1			—
Ausgleichscheibe	011 098 150	n. B.	n. B.	n. B.			—
Scheibe	4,3 DIN 433	1	1	1			—
Federring	011 098 151	1	1	1			—
Sechskantschraube	M 3x10 DIN 933	1	1	1			—
Unterlegscheibe	3,7 DIN 125	1	1	1			—
Isolierscheibe, groß	041 410 090	2	2	2			—
Isolierscheibe, klein	041 410 091	1	1	1			—
Federring	B 3 DIN 127	1	1	1			—
Sechskantmutter	M 3 DIN 934	1	1	1			—
Zündkabel	16 17 01 900	1	1	1		L = 290 mm; 7 mm Ø	6
Isolierstreifen (an der Zündspule)	16 17 00 936	1	1	1			—
Anschlußplatte	16 17 00 928	1	1	1			7
Kabelklemmschraube	16 17 00 929	1	1	1		4 mm	—
Polrad	16 17 01 931	1	1	1		Innen-Ø 85,5 mm	8

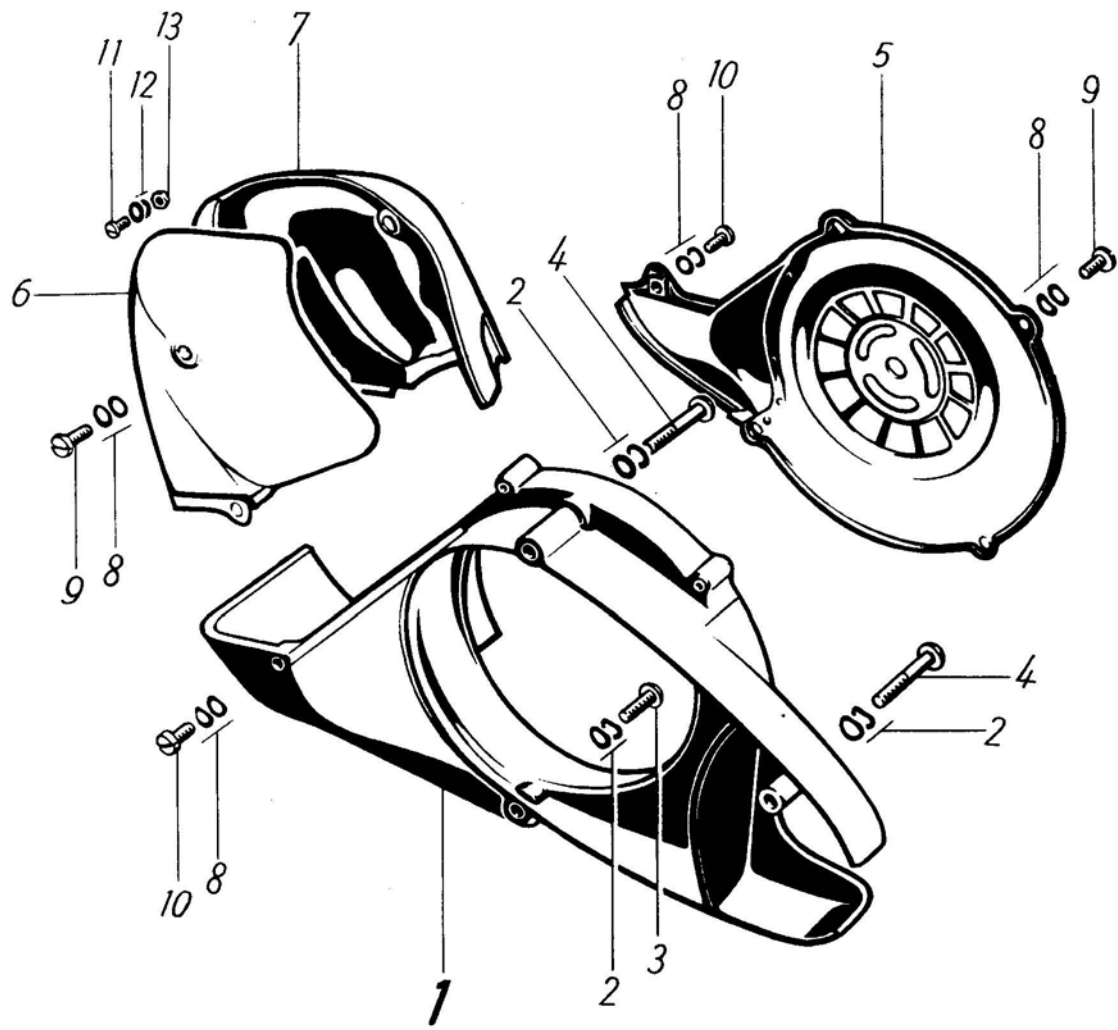
Befestigungsteile s. Seite 31

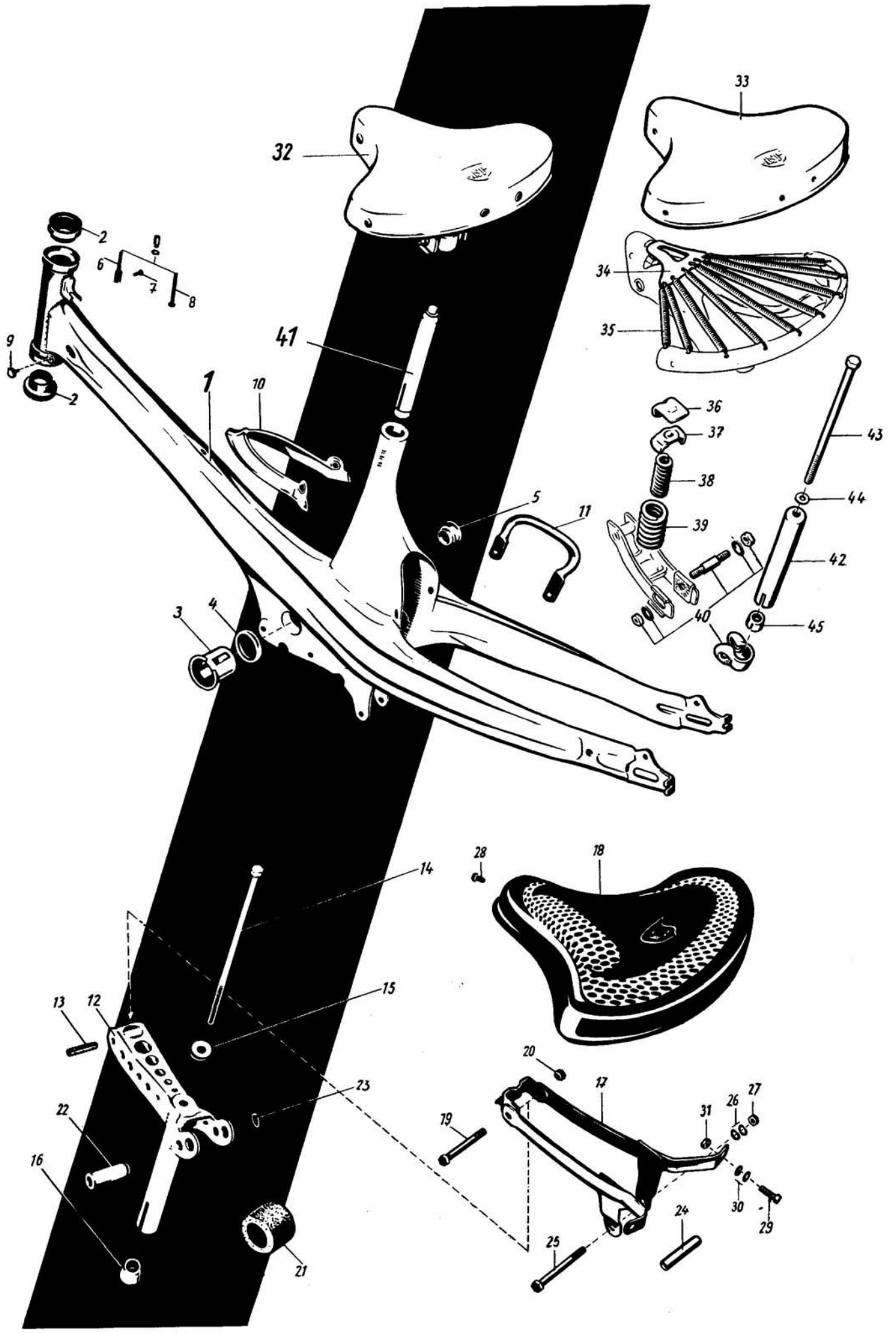
Bezeichnung	Bestell-Nr.	Anzahl	Bemerkungen	Bild-Nr.		
QUICKLY						
3 Gang						
		N-S	L	Cav.	T	
					Siehe Seite 15	
Schwungradlichtmagnetzündler 17 Watt	16 17 01 504	1	1	1	{ NORIS ELZJ 17 / 4 L wird nicht geliefert. 321 394 / 338 767 → → 542 388 / 588 147	—
Schwungradlichtmagnetzündler 17 Watt	16 17 02 504	1	1	1	{ NORIS ELZJE 17 / 2 L 542 389 / 588 148 →	1
Grundplatte	16 17 11 932	1	1	1		2
Zündspule	16 17 11 903	1	1	1	155 054 / 165 434 →	3
Fächerscheibe	A 4,3 DIN 6798	2	2	2		—
Zylinderschraube	AM 4x19 DIN 84	2	2	2		—
Lichtspule	16 17 10 916	1	1	1	→ 321 393 / 338 766	—
Lichtspule	16 17 10 904	1	1	1	{ 321 394 / 338 767 → → 542 388 / 588 147	4
Lichtspule	16 17 12 904	1	1	1	542 389 / 588 148 →	—
Fächerscheibe	A 4,3 DIN 6798	2	2	2		—
Zylinderschraube	AM 4x16 DIN 84	2	2	2	→ 321 393 / 338 766	—
Zylinderschraube	AM 4x25 DIN 84	2	2	2		—
Zylinderschraube	AM 4x21 DIN 84	2	2	2	{ auf Länge achten 321 394 / 338 767 →	—
Kondensator	11 17 10 916	1	1	1	{ 17 mm Ø → 155 053 / 165 433	—
Kondensator	16 17 10 905	1	1	1	{ 18 mm Ø 155 054 / 165 434 →	5
Isolierplatte für Zündspule	16 17 10 906	1	1	1		—
Schmierfilz	16 17 00 924	1	1	1		—
Federring	B 4 DIN 127	1	1	1		—
Zylinderschraube	AM 4x8 DIN 84	1	1	1		—
Kontaktwinkel mit Kontakt	16 17 10 908	1	1	1		—
Exzenterbolzen	16 17 10 907	1	1	1		—
Federring	B 4 DIN 127	1	1	1		—
Scheibe	11 17 10 994	1	1	1		—
Zylinderschraube	AM 4x10 DIN 84	1	1	1		—
Lagerbolzen für Unterbrecherhebel	16 17 10 909	1	1	1		—





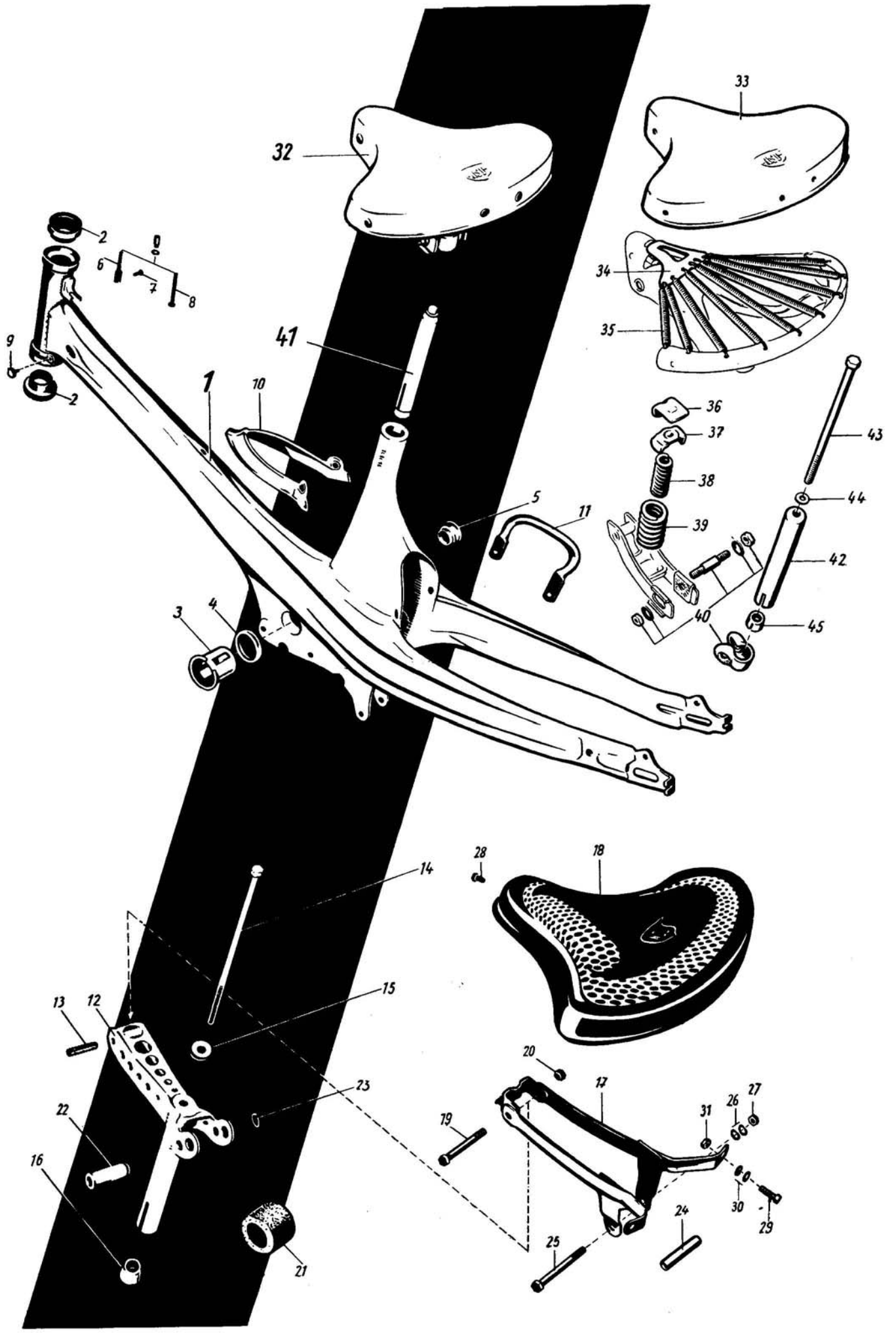
Bezeichnung	Bestell-Nr.	Anzahl	QUICKLY				Bemerkungen	Bild-Nr.
			3 Gang					
			N-S	L	Cav.	T		
							Siehe Seite 15	
Unterbrecherhebel	16 17 00 927	1	1	1	1			—
Sicherungsscheibe	11 17 10 993	1	1	1	1			—
Sechskantschraube	M 3x9 DIN 933	1	1	1	1			—
Scheibe	11 17 10 912	1	1	1	1			—
Isolierscheibe	11 17 10 996	2	2	2	2	12 mm Ø		—
Isolierscheibe	11 17 10 923	1	1	1	1	6 mm Ø		—
Scheibe	11 17 10 997	1	1	1	1			—
Federring	B 3 DIN 127	1	1	1	1			—
Sechskantmutter	M 3 DIN 934	1	1	1	1			—
Verbindungskabel								
Unterbrecher — Kondensator	16 17 10 910	1	1	1	1			—
Zündkabel	16 17 00 900	1	1	1	1	L = 290 mm, 5 Ø → 155 053 / 165 433		—
Zündkabel	16 17 01 900	1	1	1	1	L = 290 mm, 7 Ø 155 054 / 165 434 →		6
Anschlußplatte	16 17 10 911	1	1	1	1			7
Lichtkabel	16 17 10 901	1	1	1	1	L = 175 mm		—
Kabelklemmschraube	16 17 10 912	1	1	1	1			—
Polrad	16 17 10 913	1	1	1	1	321 394 / 338 767 → → 542 388 / 588 147		8
Polrad	16 17 12 913	1	1	1	1	542 389 / 588 148 →		—
Befestigungsteile für Lichtmaschine								
Scheibenfeder	2x3,7 DIN 6888	1	1	1	1			9
Federscheibe	A 8 DIN 137	1	1	1	1		für Polrad	10
Sechskantmutter	M 8x1 DIN 934	1	1	1	1			11
Federscheibe	B 4 DIN 137	4	4	4	4		für Grundplatte	12
Zylinderschraube	AM 4x15 DIN 84	2	2	2	2			13
Kabelhalter	16 17 00 004	1	1	1	1			14
Federscheibe	A 4 DIN 137	1	1	1	1		für Anschlußplatte	15
Zylinderschraube	AM 4x10 DIN 84	1	1	1	1			16
Zündleitungsstecker	011 109 070	1	1	1	1	→ 753 142 / 822 514		17
Zündleitungsstecker mit Funkentstörung	16 17 00 507	1	1	1	1	{ 753 143 / 822 515 → auf Wunsch auch für Fahrzeuge vor obiger Nr. s. Seite 16, Bild Nr. 23		—
Gummitülle für Kabeldurchführung am Gehäuse	16 17 00 002	1	1	1	1	5 mm Loch Ø → 155 053 / 165 433		—
Gummitülle für Kabeldurchführung am Gehäuse	35 17 00 002	1	1	1	1	7 mm Loch Ø 155 054 / 165 434 →		18
Zündkerze	11 17 00 068	1	1	1	1	W 190 M 11 S		19

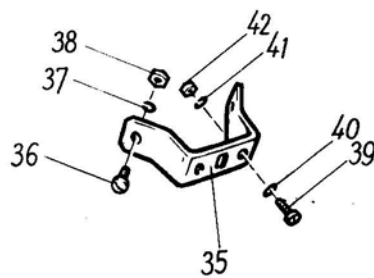
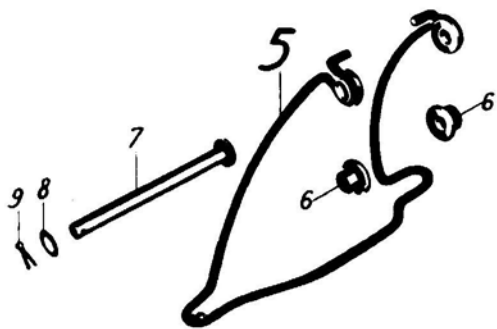
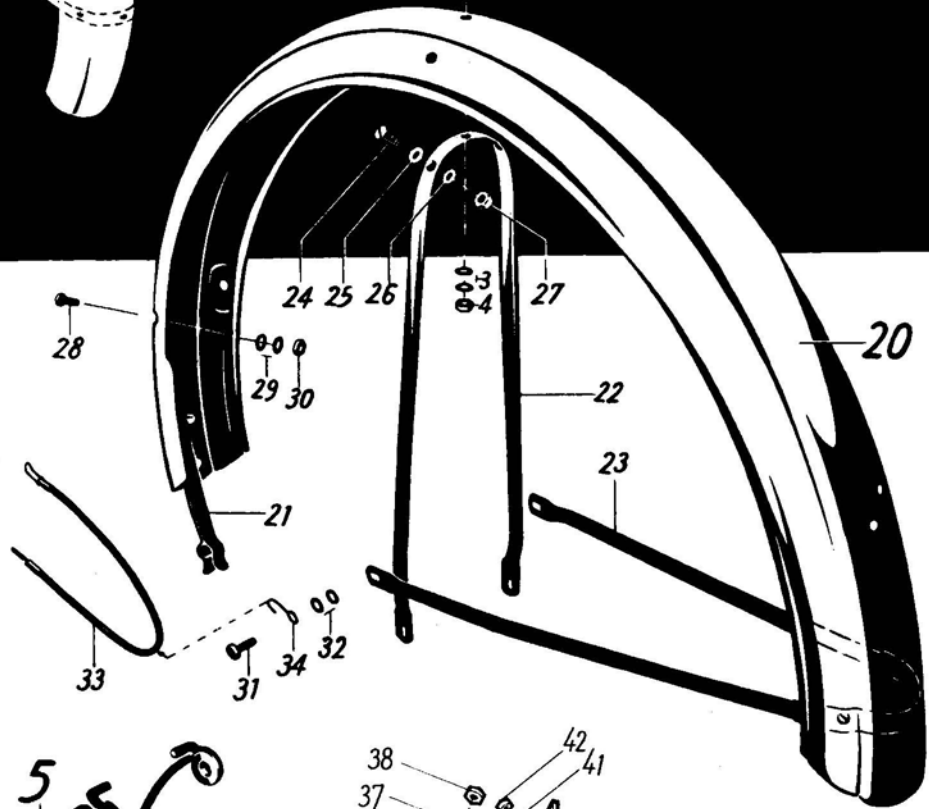
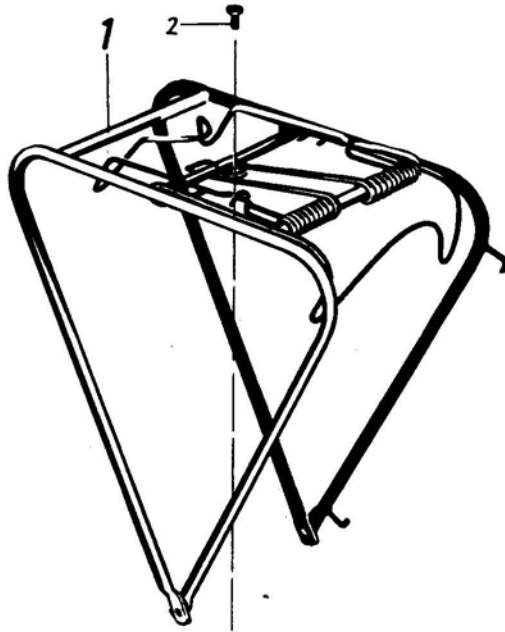
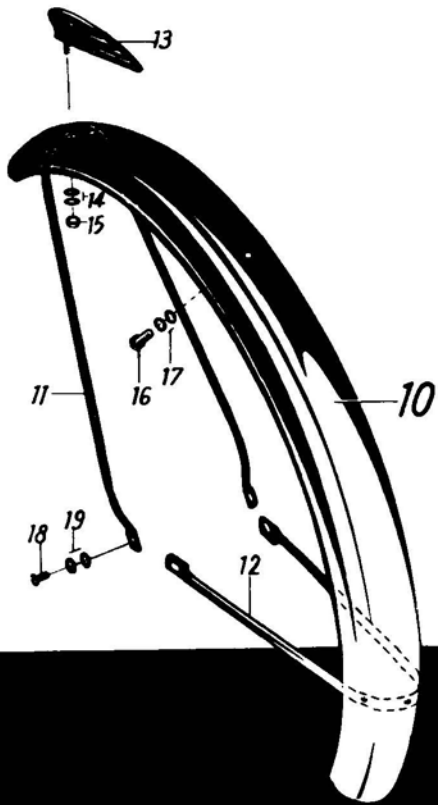




Bezeichnung	Bestell-Nr.	Anzahl	Bemerkungen	Bild-Nr.
QUICKLY N-S				
	1 2			
Rahmen	16 31 02 501	1	→ 482 754 / 522 989	1
Rahmen	16 31 00 901	1	482 755 / 522 990 →	—
Lenkungsschale oben und unten	023 103 927	je 1		2
Fabrikschild	16 31 00 900	1	{ wird nicht ohne eingeschlagene Nr. geliefert. Typschein einsenden	—
Halbrundkerbnagel	2x3 DIN 1476	2		—
Filterkorb, außen	16 31 00 019	1		3
Dichtring	16 31 00 070	1	→ 651 958 / 701 432	4
Stutzen für Filter	16 31 00 020	1		5
Gabelbolzen	16 31 00 023	1	{ → 360 029 / 380 172	6
Rohniet	16 31 00 030	1	{ 5x13 DIN 74268	7
Sechskantschraube	—	—	{ 360 030 / 380 173 → s. Seite 53, Bild Nr. 17	8
Gummistopfen	16 31 00 038	2	211 751 / 226 947 →	9
Abdeckleiste	16 31 00 510	1		10
Traggriff	16 93 02 007	1		11
Befestigungsschrauben für Traggriff	—	—	s. Seite 1, Bild Nr. 2	—
Gummitüllen für Seilzüge	—	—	s. Seite 43, Bild Nr. 16, 18, 20	—
Schwingsattel	16 38 00 501	1	{ wird nicht geliefert, Schwingsattel 16 38 02 501 und Sattelschaffrohr 16 38 00 901 bestellen	—
Sattelträger	16 38 00 900	1		12
Lagerbuchse	16 38 00 016	1		13
Klemmspindel	534 080 054	1		14
Unterlagscheibe	534 080 396	1		15
Klemmutter	534 080 055	1	→ 97 844 / 104 888	16
Sattelgestell	16 38 01 504	1		17
Satteldecke	16 38 00 502	1	{ 56 078 / 59 694 → → 97 844 / 104 888 Nase entfernen	18
Schraube für vordere Aufhängung	16 38 00 003	1		19
Mutter	16 38 00 004	1		20

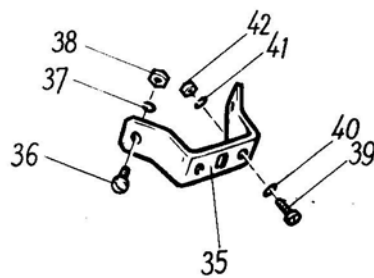
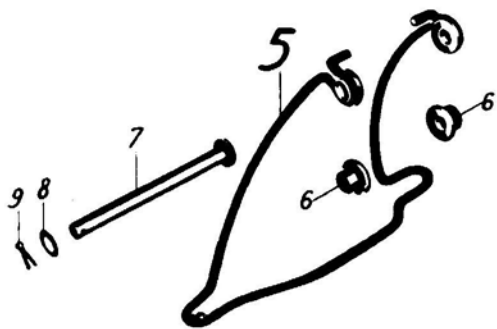
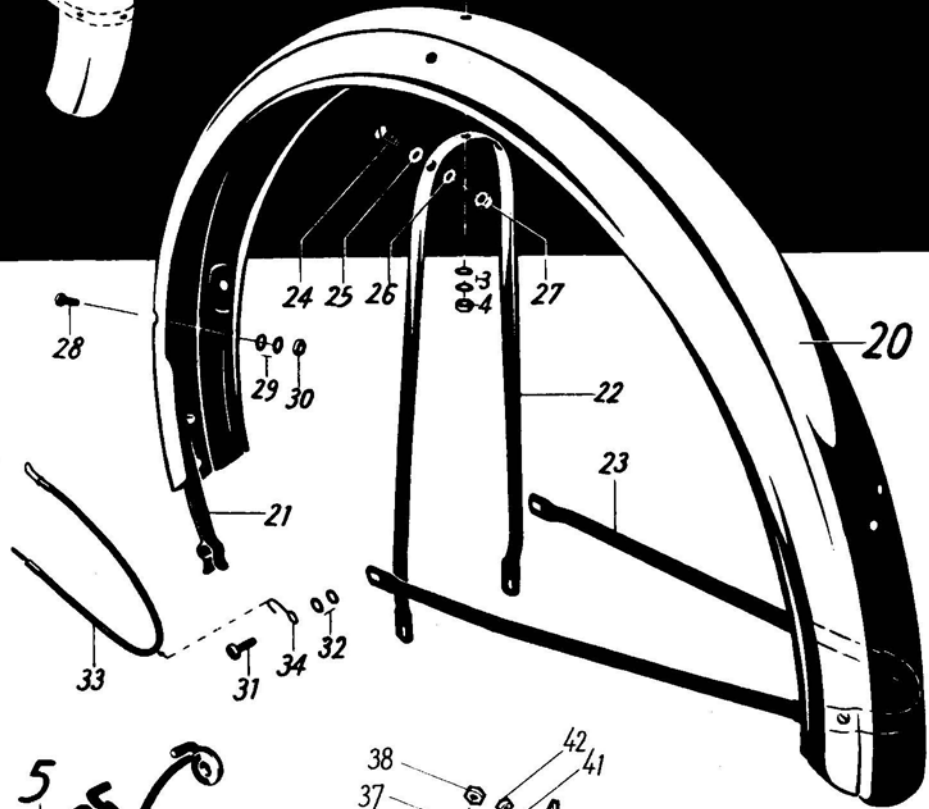
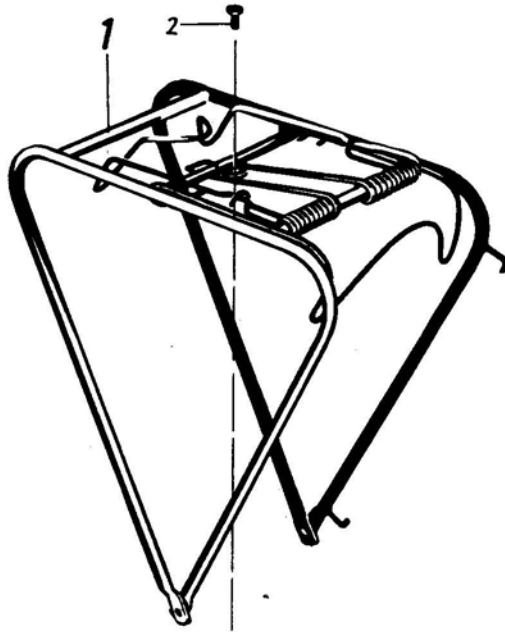
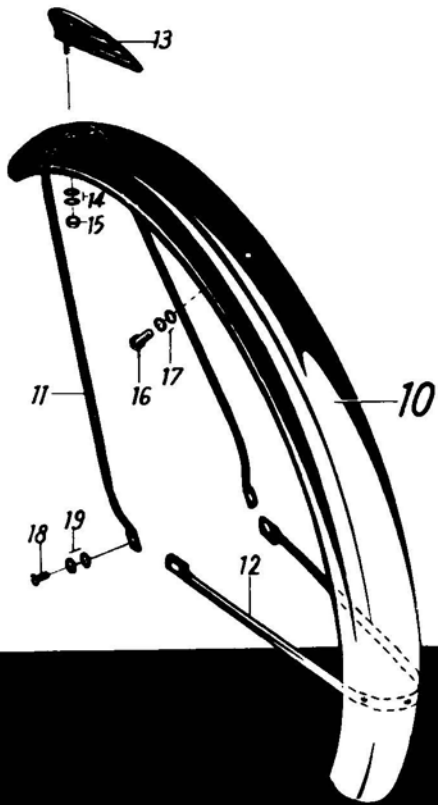
Bezeichnung	Bestell-Nr.	Anzahl	Bemerkungen	Bild-Nr.		
QUICKLY N-S						
Gummiring für hintere Aufhängung	16 38 00 001	1	} → 97 844 / 104 888	21		
Halterohr für hintere Aufhängung	16 38 00 002	1		22		
Sicherungsring	14x1 DIN 471	1		23		
Zwischenrohr für hintere Aufhängung	16 38 00 017	1		24		
Sechskantschraube für hintere Aufhängung	M 7x62 DIN 931	1		25		
Federscheibe	A 7 DIN 137	2		26		
Sechskantmutter	M 7 DIN 934	1		27		
Sechskantschraube	M 7x15 DIN 933	1		28		
Sechskantschraube	M 7x18 DIN 933	2		29		
Federscheibe	A 7 DIN 137	4		30		
Sechskantmutter	M 7 DIN 934	2		31		
Schwingsattel	16 38 01 501	1	} { wird nicht geliefert Schwingsattel 16 38 02 501 bestellen; s. Seite 57	32		
Satteloberteil	16 38 00 913	1		—		
Bügel	16 38 00 914	1		—		
Satteldecke	16 38 00 905	1		33		
Federnetzunge	16 38 00 912	1		34		
Satz Federn	16 38 00 908	1		35		
Sattelniet (mit großem Kopf)	16 38 00 909	2		—		
Sattelniet (mit kleinem Kopf)	16 38 00 910	4		—		
Führungsschieber	16 38 00 906	1		36		
Klobenstütze	16 38 00 915	1		} 97 845 / 104 889 →	—	
Gelenkbolzen mit Mutter	16 38 00 916	1			—	
Stellschraube mit Vorlegscheiben	16 38 00 907	1			—	
Federteller	16 38 00 911	1			37	
Druckfeder, innen	16 38 00 903	1			38	
Druckfeder, außen	16 38 00 902	1			39	
Klemmschelle, vollst.	16 38 00 904	1			40	
Sattelschaftrohr, vollst.	16 38 00 901	1			} wird nicht geliefert	41
Sattelschaftrohr	16 38 01 019	1				42
Klemmspindel	534 080 054	1				43
Scheibe	8,4 DIN 125	1		44		
Klemmutter	534 080 055	1	45			

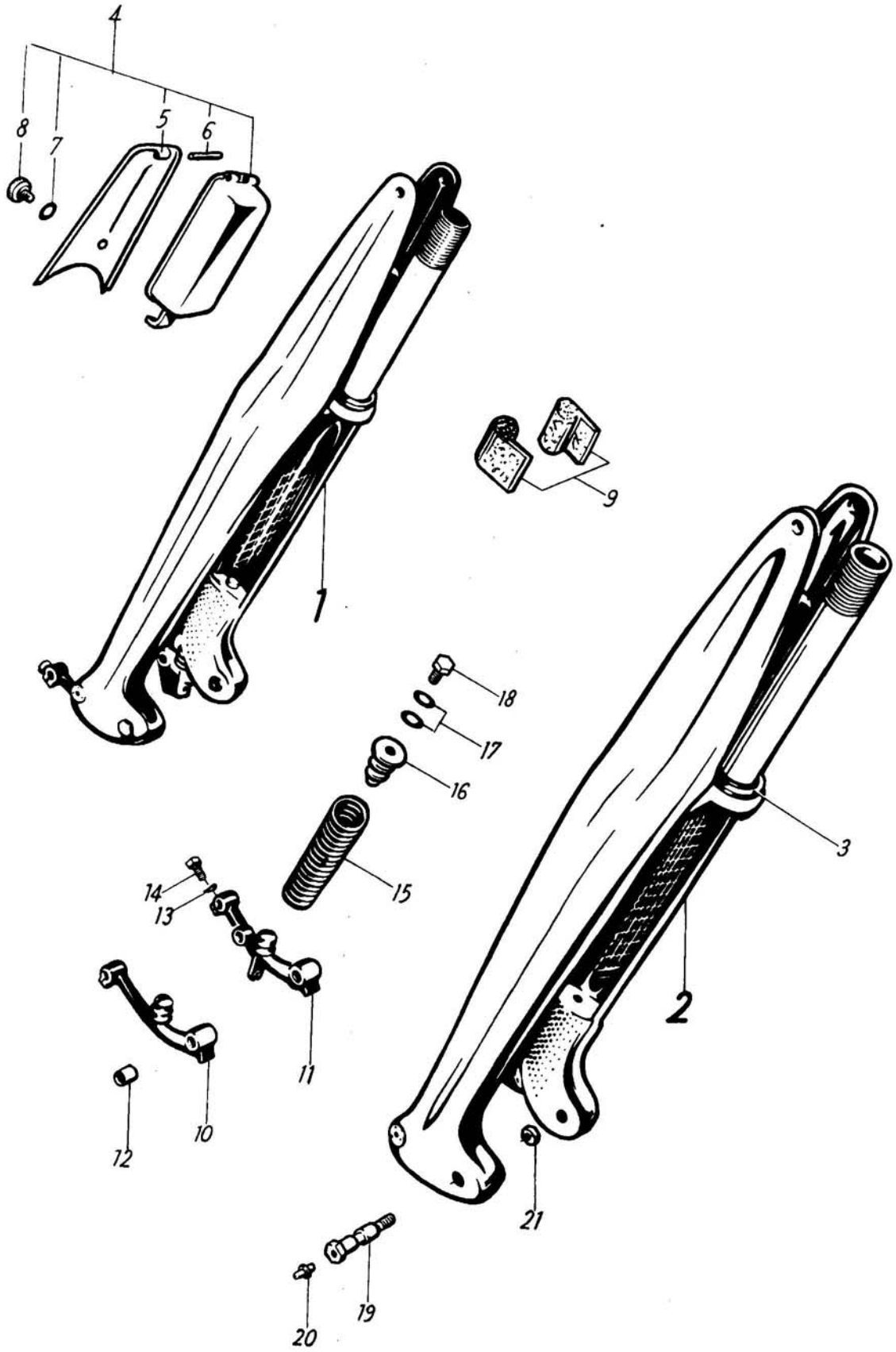




Bezeichnung	Bestell-Nr.	Anzahl	Bemerkungen	Bild-Nr.
QUICKLY				
N - S				
	1 2			
Gepäckträger (mit Aufnahme für Schloß)	16 93 00 501	1	→ 208 884 / 225 051	—
Gepäckträger	16 93 01 501	1	208 885 / 225 052 →	1
Zusatzbügel	16 93 00 016	1		—
Bügel für Haltefeder	16 93 00 907	1		—
Sechskantschraube	M 6x12 DIN 933	1		2
Federscheibe	B 6 DIN 137	2		3
Sechskantmutter	M 6 DIN 934	1		4
Schloß mit Schlüssel	16 93 00 004	1	→ 208 884 / 225 051	—
Federstütze	16 35 00 503	1		5
Buchse	16 35 00 013	2		6
Lagerrohr	16 35 01 504	1		7
Scheibe	16 35 00 010	2	} → 58 200 / 61 835	—
Splint	3x18 DIN 94	2		
Scheibe	16 35 00 010	2	} 58 201 / 61 836 →	8
Splint	3x18 DIN 94	1		
Vorderradschutzblech	16 33 00 504	1	für Quickly-N	10
Vorderradschutzblech mit Spritzschutz	16 33 02 504	1	für Quickly-S	—
Schutzblechstrebe, vorn	16 33 00 502	1	} für Strebenbefestigung am Schutzblech	11
Schutzblechstrebe, unten	16 33 00 503	1		12
Linsenschraube	M 4x8 DIN 85	4		—
Scheibe	4,3 DIN 125	4		—
Federring	B 4 DIN 127	4	—	
Sechskantmutter	M 4 DIN 934	4	—	
NSU-Wappenschild	533 085 385	1		13
Federscheibe	A 4 DIN 137	2		14
Sechskantmutter	M 4 DIN 934	1		15
Sechskantschraube	M 6x15 DIN 933	1	→ 109 741 / 117 525	—
Sechskantschraube	M 6x12 DIN 933	1	109 742 / 117 526 →	16
Federscheibe	A 6 DIN 137	2		17
Sechskantmutter	M 6 DIN 934	1	→ 109 741 / 117 525	—
Sechskantschraube	M 6x8 DIN 933	2		18
Federscheibe	A 6 DIN 137	4		19
Hinterradschutzblech	16 34 00 502	1	für Quickly-N	20
Hinterradschutzblech mit Spritzschutz	16 34 01 502	1	für Quickly-S	—
Haltefeder	16 34 00 508	1	} für Reparatur	21
Halbrundniet	3,5x8 DIN 660	1		—
Schutzblechstrebe, oben	16 34 00 503	1		22
Schutzblechstrebe, unten	16 34 00 504	1		23

Bezeichnung	Bestell-Nr.	Anzahl	Bemerkungen	Bild-Nr.
QUICKLY				
N-S				
Linsenschraube	M 4x8 DIN 85	2	} für Strebenbefestigung am Schutzblech	24
Scheibe	4,3 DIN 125	2		25
Federring	B 4 DIN 127	2		26
Sechskantmutter	M 4 DIN 934	2		27
Sechskantschraube	M 6x16 DIN 933	2	} für vordere Befestigung	28
Federscheibe	B 6 DIN 137	4		29
Sechskantmutter	M 4 DIN 934	2		30
Sechskantschraube	M 6x22 DIN 931	2	} für hintere Befestigung	31
Federscheibe	B 6 DIN 137	4		32
Kleiderschutzschnur	16 34 00 505	4	} für Quickly-N	33
Haken für Kleiderschutzschnur	16 34 00 011	2		34
Haltebügel	16 31 00 087	1		35
Linsenschraube	M 4x10 DIN 85	2	} für Haltebügel und Strebenbefestigung	36
Scheibe	4,3 DIN 125	2		—
Federscheibe	B 4 DIN 137	2		37
Sechskantmutter	M 4 DIN 934	2		38
Linsenschraube	M 4x8 DIN 85	2	} für Versicherungskennzeichen- Befestigung	39
Scheibe	4,3 DIN 125	2		40
Federscheibe	B 4 DIN 137	2		41
Sechskantmutter	M 4 DIN 934	2		42

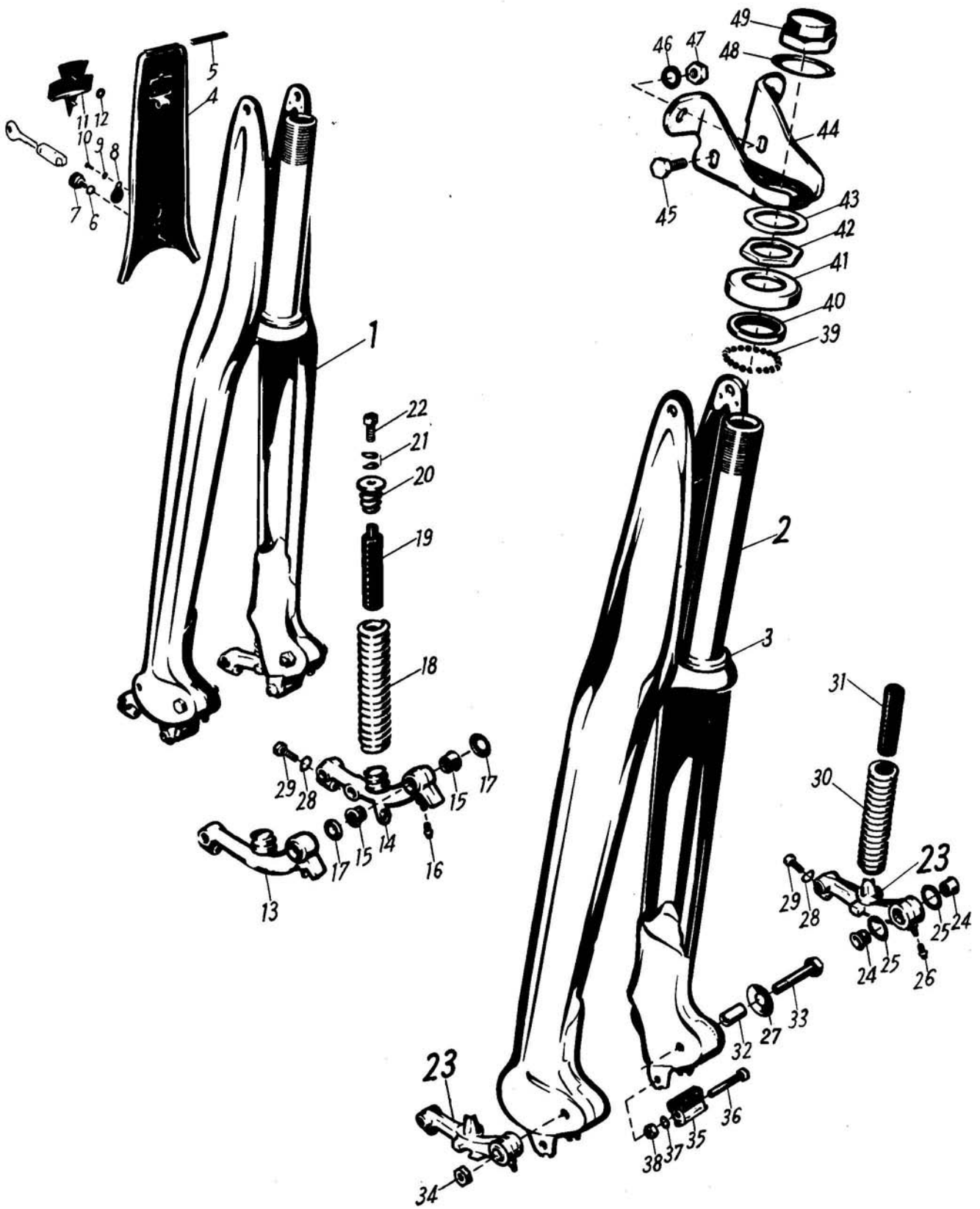


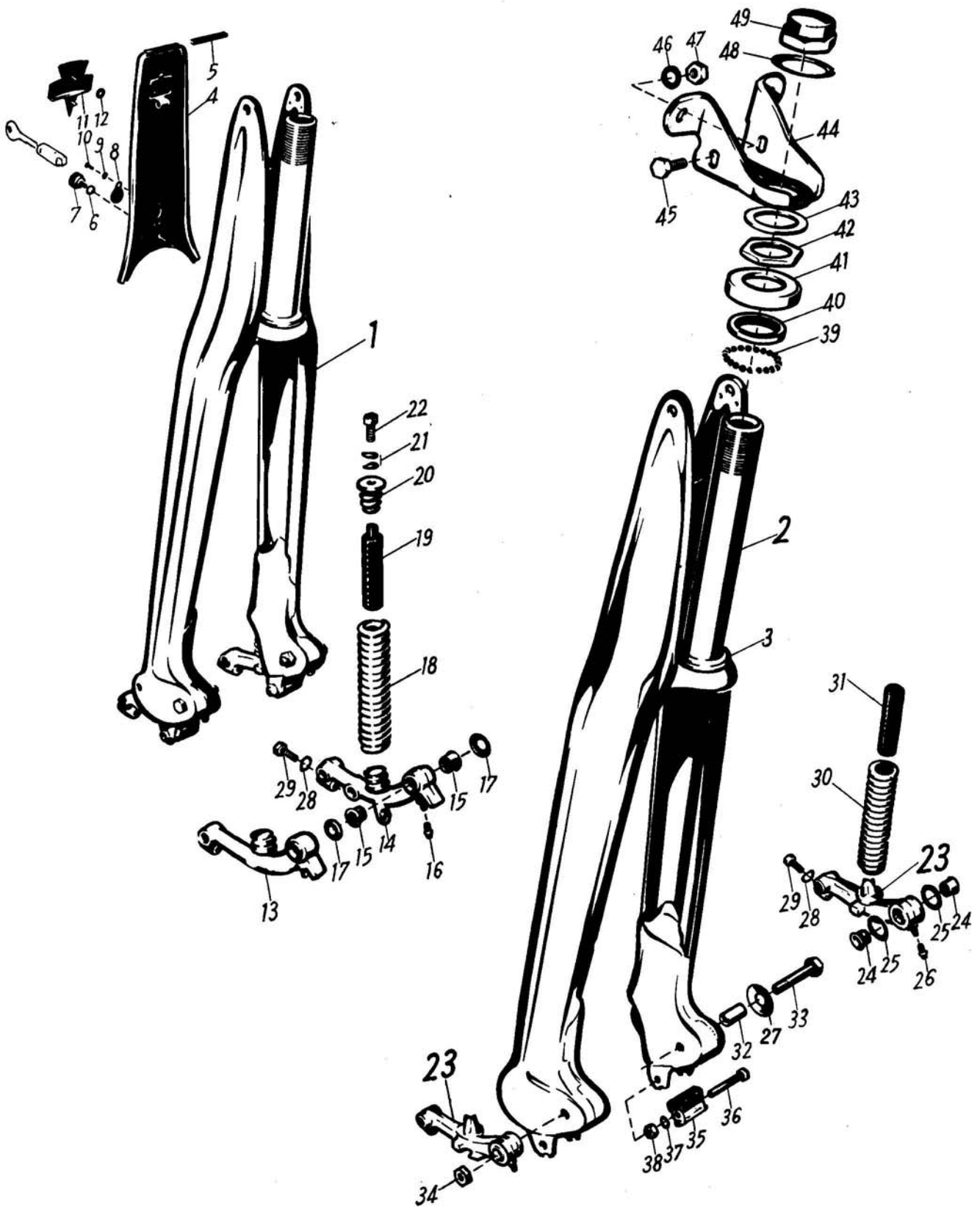


Bezeichnung	Bestell-Nr.	Anzahl	Bemerkungen	Bild-Nr.
QUICKLY				
N-S				
	1 2 3			
Federgabel	16 41 00 900	1	→ 109 741 / 117 525;	1
Federgabel mit Lenkungskonus	16 41 00 901	1	wird nicht geliefert, 16 41 02 900 und Deckel für Werkzeugbehälter 16 73 02 900 bestellen.	2
Buchse	16 41 00 401	2	8x11x4,5 mm für Umbau. Siehe Hinweis bei 16 41 00 509/508	—
Lenkungskonus, unten	044 412 131	1		3
Werkzeugkasten	16 73 00 501	1		4
Deckel für Werkzeugkasten	16 73 00 900	1		5
Zylinderstift	2,5 h 11x32 DIN 7	1	→ 109 741 / 117 525	6
Federring	A 5 DIN 127	1		7
Rändelschraube	16 73 00 004	1		8
Profilgummi	043 411 209	2		9
Schwinghebel, links	16 41 00 509	1	→ 109 741 / 117 525 wird nicht geliefert, dafür Schwinghebel 16 41 01 509 bzw. 16 41 01 508 sowie Ab- standbuchse 16 41 00 055,	10
Schwinghebel, rechts	16 41 00 508	1	Lagerschraube 16 41 00 054, Abdeckkappe 16 41 00 053 und 2 Buchsen 16 41 00 401 bestellen.	11
Lagerbuchse	16 41 00 041	je 1	11x13x19,7 mm	12
Federscheibe	A 8 DIN 137	2		13
Sechskantschraube	16 41 00 045	2		14
Feder	16 41 00 010	2		15
Feder (verstärkt)	16 41 01 010	2	auf Wunsch	—
Gummistopfen (Dämpfer)	16 41 00 088	2	→ 109 741 / 117 523	—
Einrollstück, oben	16 41 00 012	2		16
Federscheibe	A 7 DIN 137	4		17
Sechskantschraube	M 7x15 DIN 933	2		18
Lagerbolzen für Schwinghebel	16 41 00 902	2	11 mm ∅	19
Kugelschmierkopf	D 6 DIN 3402	2		20
Sechskantmutter	16 41 00 050	2		21

Teile für Lagerung s. Seite 39

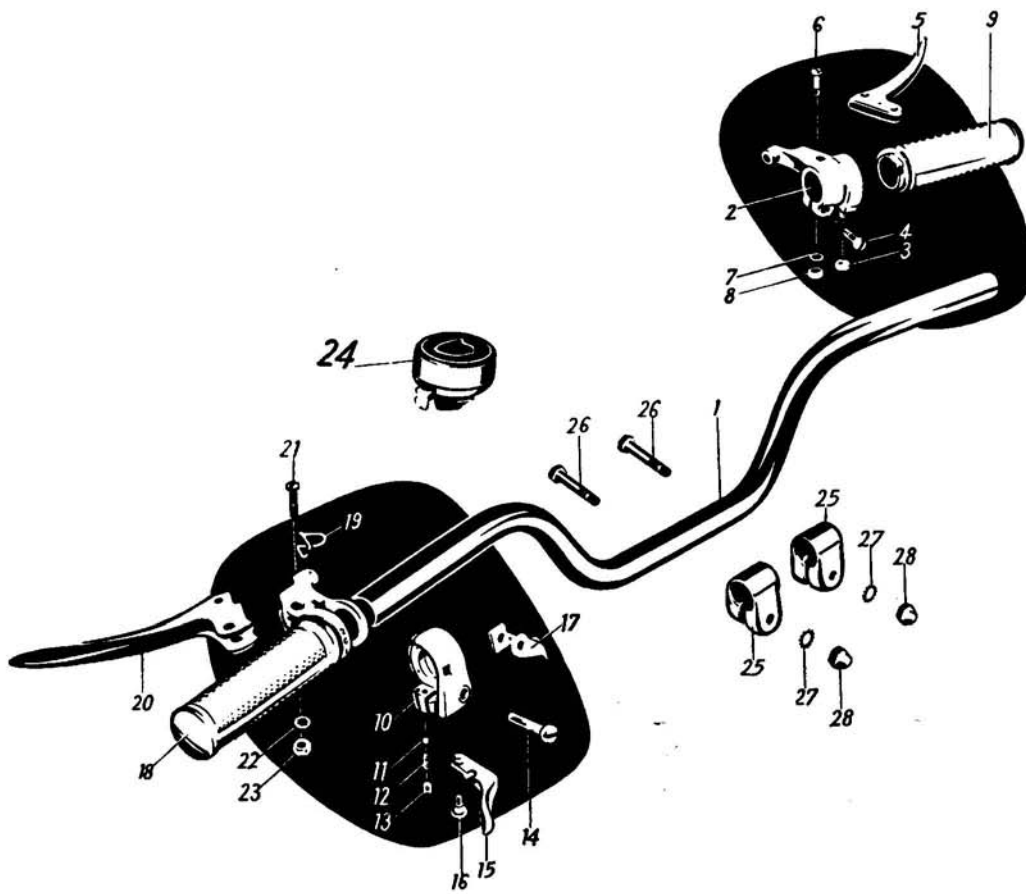
Bezeichnung	Bestell-Nr.	Anzahl	Bemerkungen	Bild-Nr.
QUICKLY				
N-S				
	1 2 3 4			
Federgabel mit Werkzeugkastenunterteil mit Schloßgehäuse ohne Deckel	16 41 02 900	1	109 742 / 117 526 → → 482 754 / 522 989; bei Fahrzeugen vor 109 742/117 526 Werkzeugkastendeckel 16 73 02 900 mitbestellen.	—
Federgabel mit unterem Lenkungskonus, Werk- zeugkastenunterteil mit Schloß- gehäuse ohne Deckel	16 41 02 901	1		—
Federgabel mit Werkzeugkastenunterteil mit Schloßgehäuse ohne Deckel	16 41 03 900	1	482 755 / 522 990 →	1
Federgabel mit unterem Lenkungskonus, Werk- zeugkastenunterteil mit Schloß- gehäuse ohne Deckel	16 41 03 901	1		2
Lenkungskonus, unten	044 412 131	1		3
Deckel zum Werkzeugkasten (für Fahrzeuge ohne Tachoschein- werfer)	16 73 02 900	1	{ 109 742 / 117 526 → → 281 717 / 299 049	—
Deckel zum Werkzeugkasten (für Fahrzeuge mit Tachoschein- werfer)	16 73 03 900	1	281 718 / 299 050 →	4
Profilleiste (Gummi)	16 73 00 007	1		5
Federscheibe	A 5 DIN 137	1		6
Rändelschraube	16 73 00 004	1		7
Schlüsselschild	16 41 00 064	1	208 685 / 225 052 →	8
Federscheibe	A 3 DIN 137	1		9
Halbrundniet	3x6 DIN 660	1		10
Typzeichen	16 41 00 083	1	281 718 / 299 050 →	11
Distanzgummi	16 41 00 087	1		12
Sicherheitsschloß mit Schlüssel	16 41 00 513	1	208 685 / 225 052 →	—
Schwinghebel, links	16 41 01 509	1		13
Schwinghebel, rechts	16 41 01 508	1		14
Lagerbuchse mit Bund (Innen-Ø 12 mm, 8,5 mm lang) rechts und links	16 41 00 056	je 2		15
Kugelschmierkopf	D 6 DIN 3402	je 1		16
Abdeckkappe	16 41 00 053	4	109 742 / 117 526 → → 482 754 / 522 989	17
Feder	16 41 00 010	2		18
Feder (verstärkt)	16 41 01 010	2	{ auf Wunsch	—
Gummistopfen	16 41 00 088	2		19
Einrollstück, oben	16 41 00 012	2		20
Federscheibe	A 7 DIN 137	4		21
Sechskantschraube	M 7x15 DIN 933	2		22
Schwinghebel links und rechts	16 41 02 508	je 1		23
Lagerbuchse mit Bund (Innen-Ø 12 mm, 9 mm lang, links und rechts)	16 41 01 056	je 2		482 755 / 522 990 →
Abdeckscheibe, innen	16 41 00 081	je 2	25	
Kugelschmierkopf	D 6 DIN 3402	je 1		26
Abdeckscheibe, außen	16 41 00 080	je 2		27
Federscheibe	A 8 DIN 137	2		28
Sechskantschraube	16 41 00 045	2		29

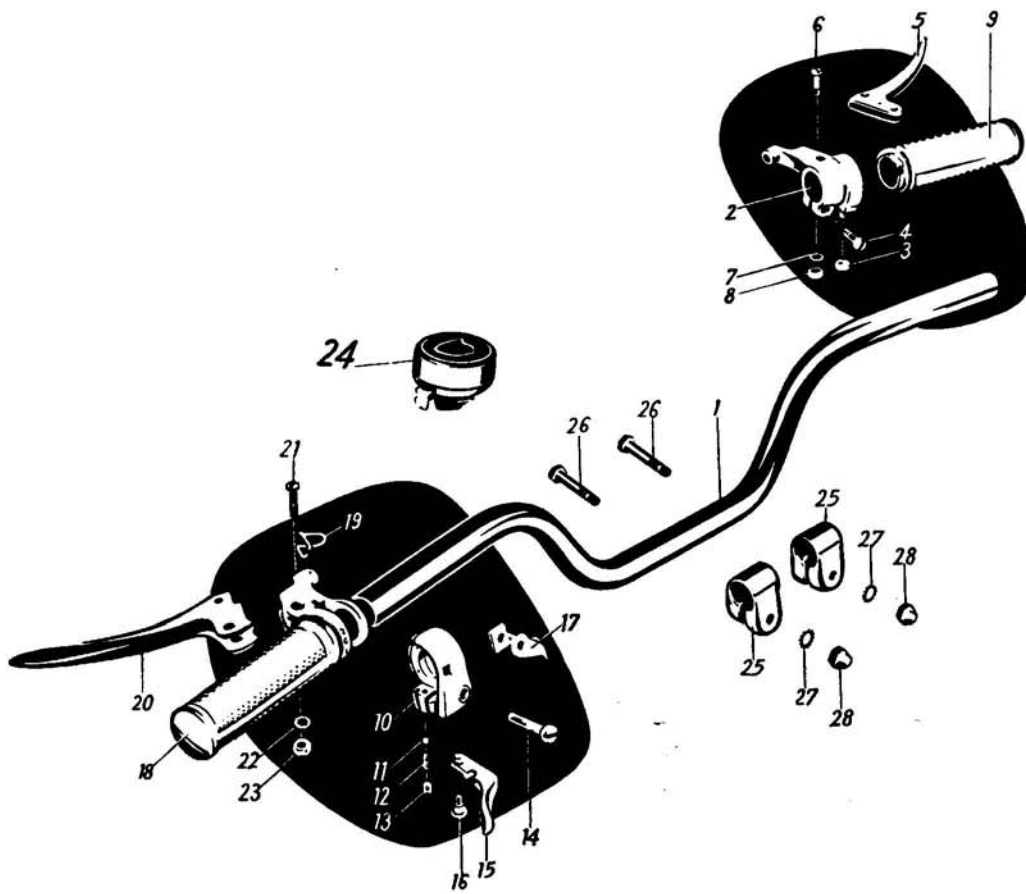




Bezeichnung	Bestell-Nr.	Anzahl	Bemerkungen	Bild-Nr.
QUICKLY N-S				
	1 2			
Feder für Vordergabel	16 41 03 010	2	} 482 755 / 522 990 →	30
Gummistopfen	16 41 01 088	2		31
Abstandsbuchse	16 41 00 055	2	} 8x12x19 mm 109 742 / 117 526 → 8 mm Ø	32
Lagerschraube	16 41 00 054	2		33
Sechskantmutter	16 41 00 050	2		34
Anschlag	16 41 00 515	2	} 482 755 / 522 990 →	35
Sechskantmutter	M 6x36 DIN 931	2		36
Fächerscheibe	A 6,4 DIN 6798	2		37
Sechskantmutter	M 6 DIN 934	2		38
Teile für Lagerung				
Kugel	024 049 962	je 21	5 mm Ø	39
Lenkungskonus, oben	024 103 928	1		40
Abdeckblech	024 103 929	1		41
Gegenmutter (verzinkt)	074 742 006	1		42
Scheibe	16 41 00 086	1	281 718 / 299 050 →	43
Lenkerträger (auch für Quickly-L mit Rohrlenker)	16 41 02 046	1	{ bei Fahrzeugen vor 80 700/86 472, 2 Schrauben M 8x50 DIN 931 und 4 Distanzhülsen 16 93 00 401, bei Fahrzeugen 174 235 / 187 152 → → 252 704 / 270 685 2 Schrauben 8x18 DIN 931, 2 Fächerscheiben A 8,4 DIN 6798 und 2 Sechskantmuttern M 8 DIN 934 mitbestellen; Farbe angeben.	44
Sechskantschraube	M 8x18 DIN 933	2	{ → 174 234 / 187 151 252 705 / 270 686 →	45
Sechskantschraube	M 8x66 DIN 931	1	} 174 235 / 187 152 → → 252 704 / 270 685	—
Fächerscheibe	A 8,4 DIN 6798	1		—
Sechskantmutter	M 8 DIN 934	1		—
Fächerscheibe	A 8,4 DIN 6798	2	} → 174 234 / 187 151 252 705 / 270 686 →	46
Sechskantmutter	M 8 DIN 934	2		47
Sicherungsblech	16 41 00 051	1		48
Deckmutter	024 103 441	1		49
Deckmutter	16 41 01 048	1	{ nur für Fahrzeuge mit Tachometer auf Deckmutter, → 281 717 / 299 049	—

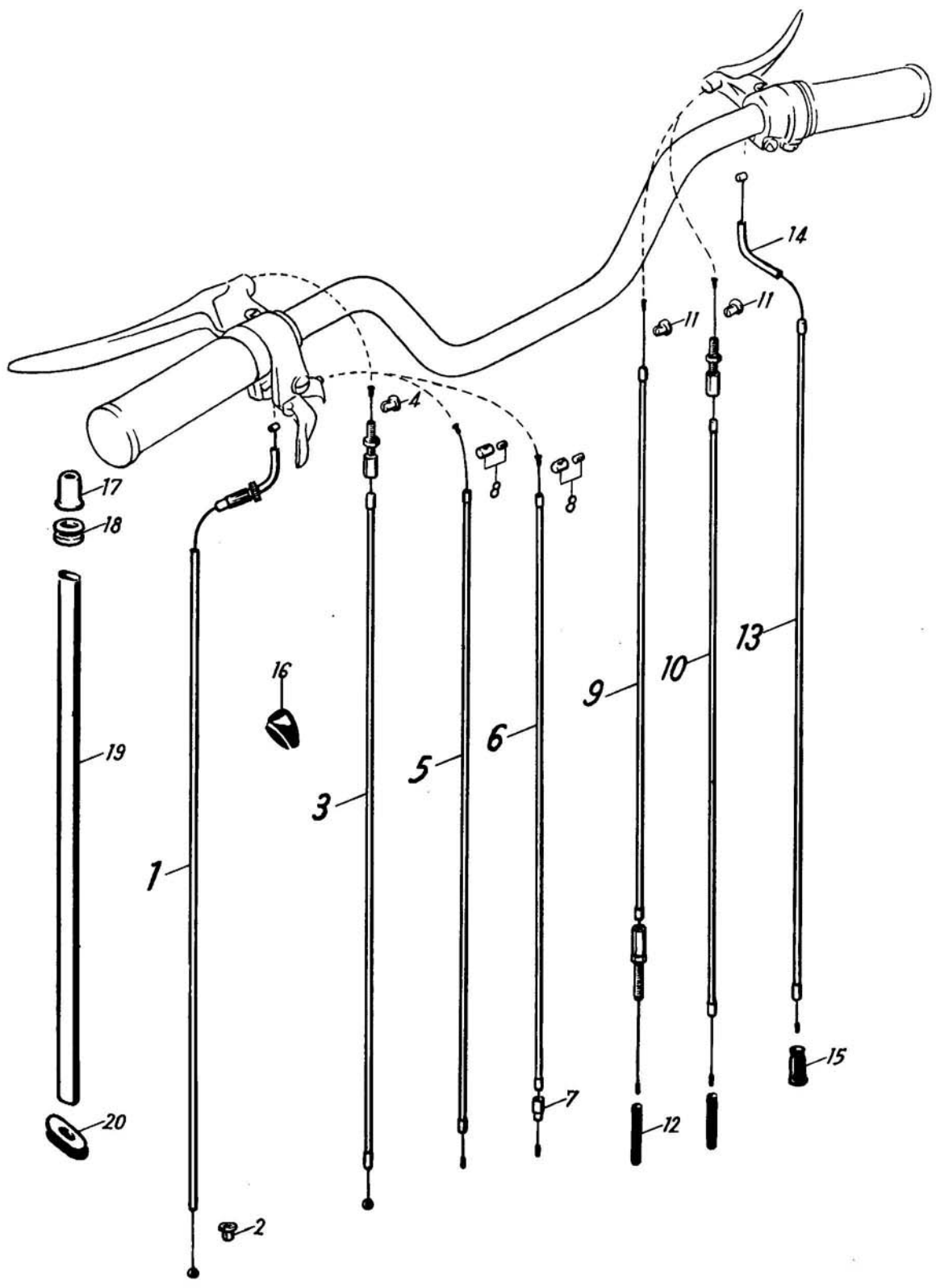
Bezeichnung	Bestell-Nr.	Anzahl	Bemerkungen	Bild-Nr.
QUICKLY N-S				
				1 2 3 4 5 6 7 8 9 10
Lenker mit Armaturen	16 43 01 501	1	{ 482 754 / 522 989 bei Fahrzeugen vor 268 491/286 208 Gaszug 16 44 01 506 mitbestellen.	—
Lenker mit Armaturen	16 43 02 501	1	{ 482 755 / 522 990 → Quickly-L auf Wunsch	—
Lenkerbogen	16 43 01 002	1		1
Vergaserdrehgriff mit Bremshebel (Aufnahme für 2,5 mm-Nippel)	16 43 00 502	1	→ 268 490 / 286 207	—
Vergaserdrehgriff mit Bremshebel (Aufnahme für 5 mm-Nippel)	16 43 01 502	1	{ 268 491 / 286 208 → → 482 754 / 522 989	—
Vergaserdrehgriff und Bremshebel (mit Gewinde für Stellschraube)	16 43 02 502	1	{ 482 755 / 522 990 → → 669 680 / 716 442 wird nicht geliefert, 16 43 03 502 bestellen	—
Vergaserdrehgriff mit Bremshebel	16 43 03 502	1	669 681 / 716 443 →	—
Drehgriff-Gehäuse	16 44 00 900	1	→ 268 490 / 286 207	—
Drehgriff-Gehäuse	16 44 01 900	1	{ 268 491 / 286 208 → → 482 754 / 522 989	—
Drehgriff-Gehäuse mit Gewinde für Seilzugstellschraube	16 44 02 900	1	{ 482 755 / 522 990 → → 669 680 / 716 442	2
Drehgriff-Gehäuse mit Gewinde für Seilzugstellschraube	16 44 04 900	1	669 681 / 716 443 →	—
Bremsregulierschraube	074 743 618	1	{ M 6 → 268 490 / 286 207	—
Bremsregulierschraube	16 44 00 922	1	{ M 7 268 491 / 286 208 → → 669 680 / 716 442	—
Bremsregulierschraube	16 44 00 929	1	{ M 6 669 681 / 716 443 →	—
Sechskantmutter	16 44 00 920	1	{ 268 491 / 286 208 → → 669 680 / 716 442	3
Sechskantmutter	M 6 DIN 439	1	669 681 / 716 443 →	—
Linsenschraube	044 413 608	1		4
Bremshebel	16 44 00 902	1		5
Hebelschraube	16 44 00 903	1		6
Zahnscheibe	J 5,3 DIN 6797	1		7
Sechskantmutter	M 5 DIN 934	1		8
Griffrohr	16 44 00 901	1	→ 268 490 / 286 207	—
Griffrohr	16 44 01 901	1	{ 268 491 / 286 208 → → 669 680 / 716 442	9
Griffrohr	16 44 03 901	1	669 681 / 716 443 →	—
Drehgriffüberzug	16 44 00 904	1	→ 268 490 / 286 207	—
Drehgriffüberzug	16 44 01 904	1	268 491 / 286 208 →	—
Anlaufscheibe	16 44 00 921	1	{ 268 491 / 286 208 → → 669 680 / 716 442	—
Anlaufscheibe	16 44 02 921	1	669 681 / 716 443 →	—
Schaltdrehgriff mit Kupplungs- und Ausheberhebel	16 43 01 503	1		—
Gehäuse für Schaltgriff (mit Schaltskala)	16 44 00 905	1	→ 268 490 / 286 207	—
Gehäuse für Schaltgriff (ohne Schaltskala)	16 44 01 905	1	268 491 / 286 208 →	10
Kugel	11 13 00 780	1	4 mm ∅	11
Druckfeder	16 44 00 911	1		12
Gewindestift	014 106 433	1	M 5x4	13





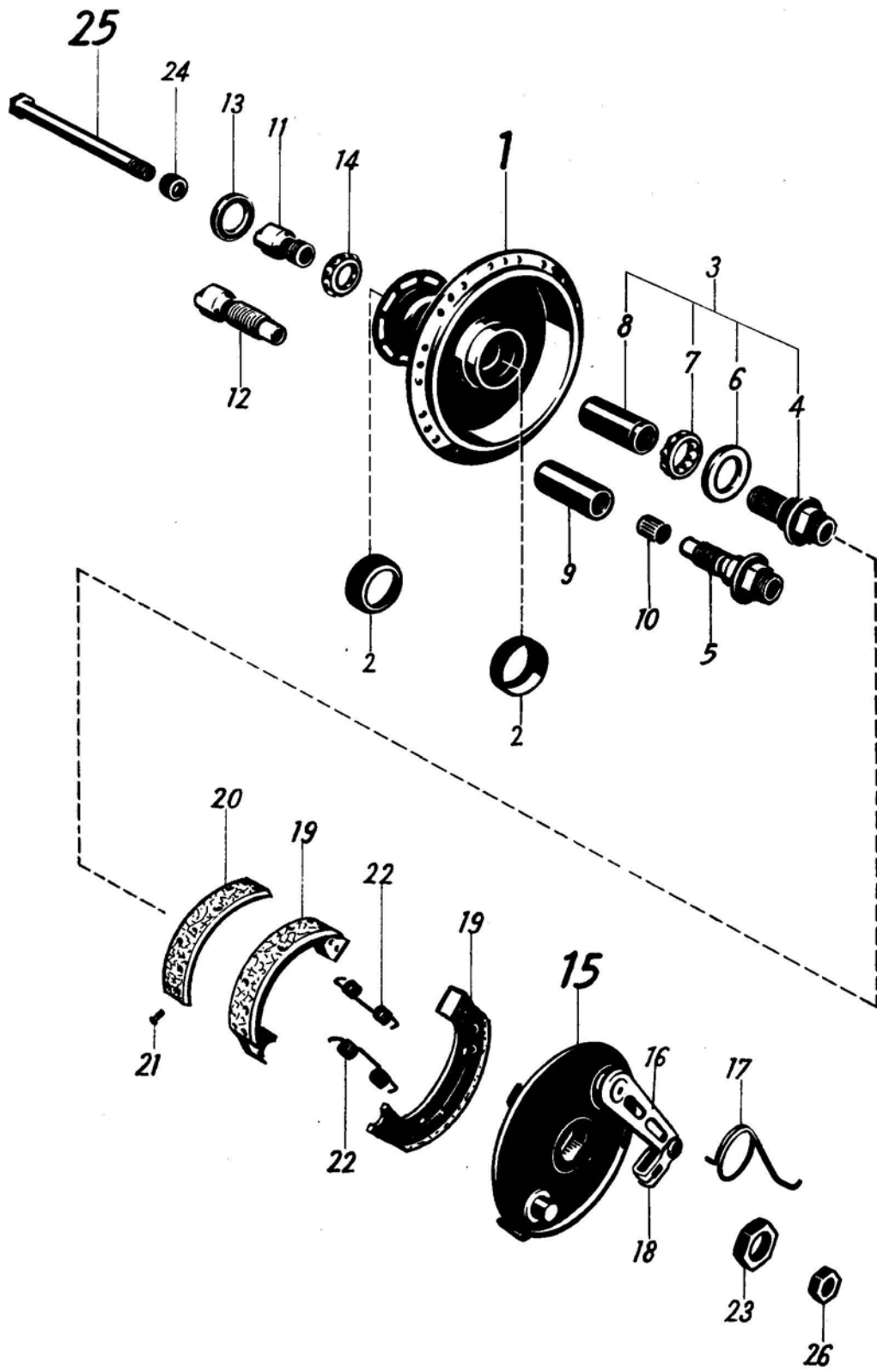
Bezeichnung	Bestell-Nr.	Anzahl	Bemerkungen	Bild-Nr.
QUICKLY				
N-S				
	1 2 3 4 5			
Scheibe	6,4 DIN 125	1		—
Linsenschraube	16 44 00 913	1		14
Ausheberhebel	16 44 00 909	1		15
Linsenschraube	M 4x4 DIN 923	1		16
Federscheibe	16 44 00 923	1		—
Abstützung	16 44 00 916	1		17
Griffrohr (ohne Schaltskala)	16 44 00 906	1	→ 268 490 / 286 207	—
Griffrohr (mit Schaltskala)	16 44 01 906	1	268 491 / 286 208 →	18
Drehgriffüberzug	16 44 00 904	1		—
Bügel	16 44 00 910	1		19
Kupplungshebel	16 44 00 907	1		20
Hebelschraube	16 44 00 908	1		21
Zahnscheibe	J 5,3 DIN 6797	1		22
Sechskantmutter	M 5 DIN 934	1		23
Glocke	16 44 00 505	1		24
Klemmschelle für Lenker	16 43 00 001	1		25
Scheibe	16 43 00 050	2		—
Sechskantschraube	M 8x45 DIN 931	2		26
Fächerscheibe	A 8,4 DIN 6798	4		27
Hutmutter	M 8 DIN 1587	1		28

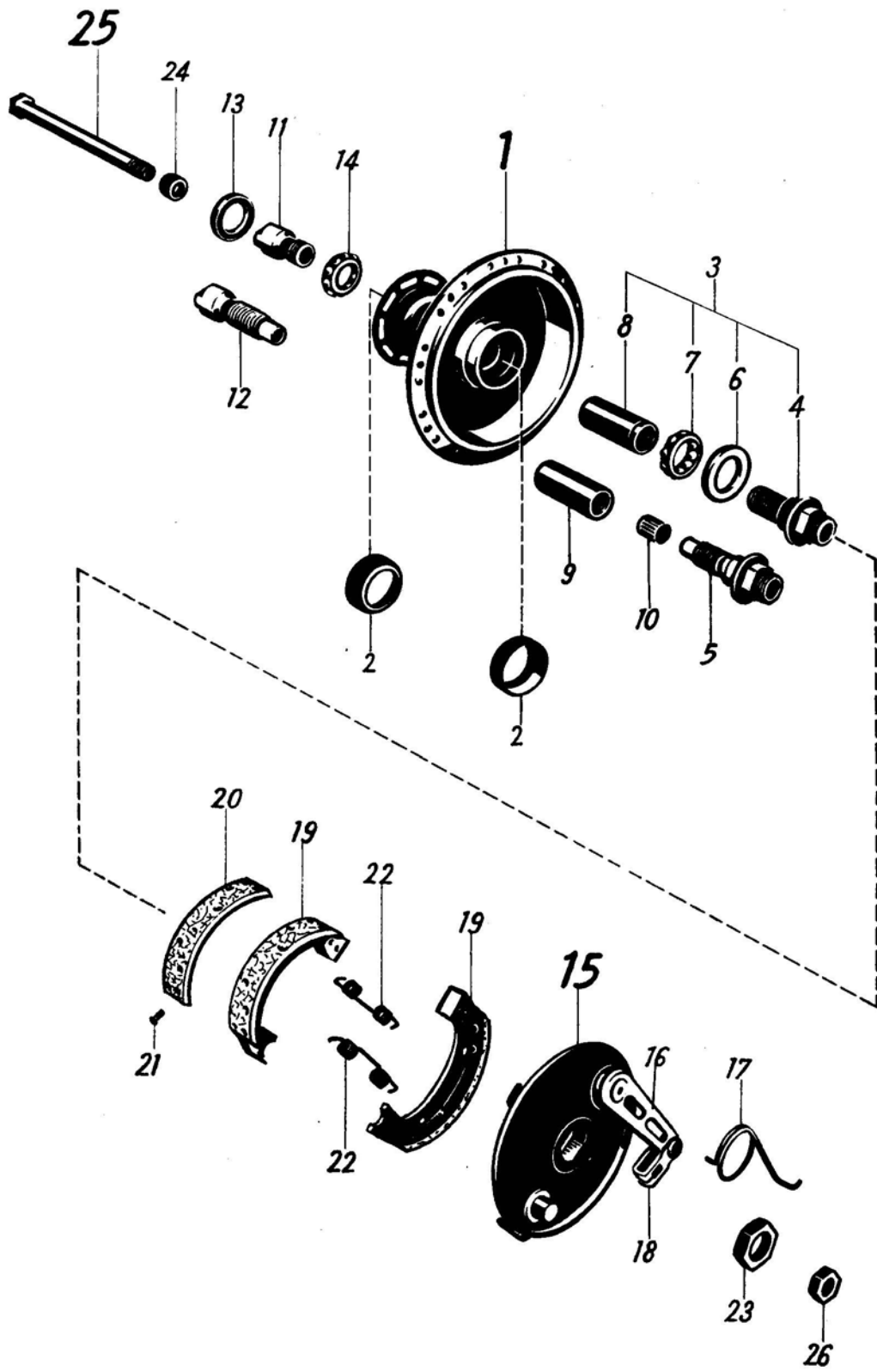
Bezeichnung	Bestell-Nr.	Anzahl	Bemerkungen	Bild-Nr.
QUICKLY				
N-S				
	1 2 3			
Lenker mit Armaturen	16 43 06 501	1	650 097 / 701 068 -> 3 Gang im Wechsel mit 2 Gang Quickly-L auf Wunsch	1
Lenkerbogen	16 43 01 002	1		2
Vergaserdrehgriff mit Bremshebel	16 43 03 502	1		—
Drehgriff-Gehäuse mit Gewinde für Seilzug-Stellschraube	16 44 04 900	1		3
Bremsregulierschraube	16 44 00 929	1	M 6	—
Sechskantmutter	M 6 DIN 439	1		4
Linsenschraube	044 413 608	1		5
Bremshebel	16 44 00 902	1		6
Hebelschraube	16 44 00 903	1		7
Zahnscheibe	5,3 DIN 6797	1		8
Sechskantmutter	M 5 DIN 934	1		9
Griffrohr	16 44 03 901	1		10
Drehgriffüberzug	16 44 01 904	1		—
Anlaufscheibe	16 44 02 921	1		—
Schalt-drehgriff mit Kupplungs- und Ausheberhebel	16 43 02 503			11
Gehäuse für Schaltgriff (mit Schaltscala)	16 44 04 905	1		12
Kugel	11 13 00 780	1	4 mm Ø	13
Druckfeder	16 44 00 911	1		14
Gewindestift	014 106 433	1	M 5x4 mm	15
Scheibe	6,4 DIN 125	1		16
Linsenschraube	16 44 00 913	1		17
Ausheberhebel	16 44 00 909	1		18
Linsenschraube	M 4x4 DIN 923	1		19
Federscheibe	16 44 00 923	1		—
Abstützung	16 44 00 916	1		20
Griffrohr (ohne Schaltscala)	16 44 04 906	1		21
Drehgriffüberzug	16 44 00 904	1		—
Bügel	16 44 00 910	1		22
Kupplungshebel	16 44 02 907	1		23
Hebelschraube	16 44 00 908	1		24
Zahnscheibe	J 5,3 DIN 6797	1		25
Sechskantmutter	M 5 DIN 934	1		26
Glocke	16 44 00 505	1		27
Klemmschelle für Lenker	16 43 00 001	2		28
Scheibe	16 43 00 050	2		—
Sechskantschraube	M 8x45 DIN 931	2		29
Fächerscheibe	A 8,4 DIN 6798	4		30
Hutmutter	M 8 DIN 1587	2		31



Bezeichnung	Bestell-Nr.	Anzahl	Bemerkungen	Bild-Nr.
QUICKLY				
N-S				
	1 2 3			
Seilzug für Schaltung	16 44 00 503	1	→ 482 754 / 522 989	—
Seilzug für Schaltung	16 44 02 503	1	{ 2 Gang Hülse 16 44 01 002 mitbestellen. 482 755 / 522 990 →	1
Hülse (geschlitzt)	16 44 01 002	1		2
Seilzug für Schaltung	16 44 05 503	2	} 3 Gang	—
Nippel	16 44 00 056	1		—
Seilzug für Kupplung	16 44 00 502	1		3
Nippelaufnahme	16 44 00 023	1		4
Seilzug für Dekompression	16 44 00 504	1	→ 482 754 / 522 989	5
Seilzug für Dekompression	16 44 01 504	1	} 482 755 / 522 990 →	6
Aufnahme	16 44 00 038	1		7
Schraubnippel, oben	16 44 00 511	1		8
Seilzug für Handbremse	16 44 00 501	1	→ 482 754 / 522 989	9
Seilzug für Handbremse	16 44 02 501	1	482 755 / 522 990 →	10
Nippelaufnahme	16 44 00 023	1		11
Gummischlauch	16 44 00 003	1	L = 80 mm	12
Gummischlauch	16 44 01 003	1	L = 48 mm	—
Seilzug für Vergaser	16 44 00 506	1	{ oberer Nippel 2,5 mm → 268 490 / 286 207	—
Seilzug für Vergaser	16 44 01 506	1		{ oberer Nippel 5 mm 268 491 / 286 208 →
Seilzug für Vergaser	16 44 01 509	1	für Startvergaser	
Umlenkrohr	16 44 00 008	1		14
Gummitülle für Vergaser	16 44 00 025	1		15
Gummitülle (am Rahmen)	16 44 00 001	1	→ 482 754 / 522 989	16
Abschlußkappe	16 44 00 040	1		17
Gummitülle (am Rahmen oben)	16 44 01 001	1		18
Schutzschlauch	16 44 00 039	1	{ L = 510 mm 482 755 / 522 990 →	19
Gummitülle (am Rahmen unten)	16 44 00 042	1		20
Kabelband	16 44 00 041	2	} 2 Gang	—
Kabelband	16 44 01 041	2	} 3 Gang	—

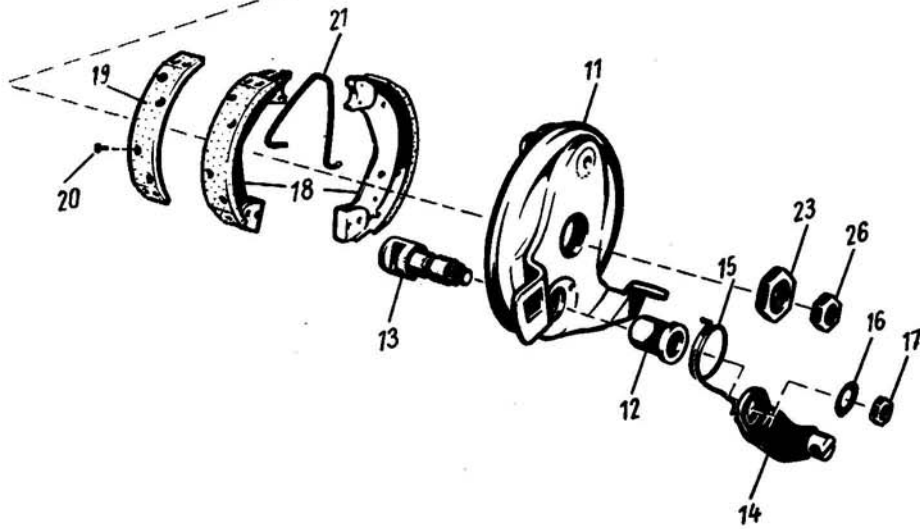
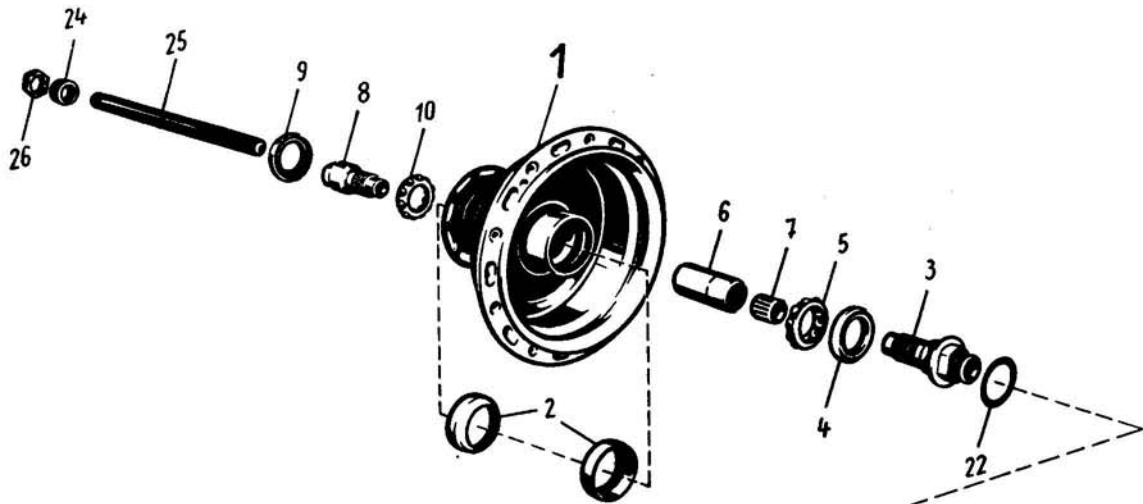
Bezeichnung	Bestell-Nr.	Anzahl	Bemerkungen	Bild-Nr.
QUICKLY N-S				
	1 2 3 4 5			
Vorderrad, ohne Bereifung	16 51 00 505	1		—
Vorderrad, ohne Bereifung, ohne Bremse	16 51 00 903	1		—
Tiefbettfelge	535 085 524	1	{ für Quickly-N Farbe angeben	—
Tiefbettfelge (verchromt)	16 51 01 047	1	für Quickly-S	—
Eindickenspeiche, links	16 51 00 041	18	{ Dickend 2,65 mm L = 262 mm	—
Eindickenspeiche, rechts	16 51 00 040	18	{ Dickend 2,65 mm L = 235 mm	—
Nippel	535 080 233	36		→ 482 754 / 522 989
Nabenkörper	16 51 01 507	1	{ bei Fahrzeugen vor 50 341 / 52 751 Distanzrohr 16 52 01 017 sowie Halbrundkerb- nagel 2,6x3 DIN 1476 mitbestellen.	—
Nabenkörper	16 51 01 900	1		1
Lagerschale	16 51 00 023	2		2
Lagerkonus	16 51 00 515	1	→ 50 340 / 52 750	—
Lagerkonus	16 51 01 515	1	{ 50 341 / 52 751 → → 261 860 / 279 418	3
Lagerkonus, rechts (Bremstrommelseite)	16 52 00 015	1		4
Lagerkonus, rechts (Bremstrommelseite) mit Aufnahme für Toleranzring	16 52 01 015	1	{ 261 861 / 279 419 → → 482 754 / 522 989	5
Radialdichtring	16 51 00 045	1	18x30,2x5 mm	6
Kugelhalter mit 10 Kugeln	16 51 00 044	1	1/4" Ø	7
Distanzrohr	16 51 00 032	1	{ 35 mm lang → 50 340 / 52 750	—
Distanzrohr	16 52 01 017	1	{ 39 mm lang 50 341 / 52 751 → → 261 860 / 279 418	8
Distanzrohr ohne Schlitz	16 52 02 017	1	{ 39 mm lang 261 861 / 279 419 → → 482 754 / 522 989	9
Toleranzring	16 52 00 037	1		10
Halbrundkerbnagel	2,6x3 DIN 1476	1	{ → 261 860 / 279 418	—
Lagerkonus, links	16 52 00 016	1		11
Lagerkonus, links mit Aufnahme für Toleranzring	16 52 01 016	1	{ 261 861 / 279 419 → → 482 754 / 522 989	12
Radialdichtring	16 51 00 045	1	18x30,2x5 mm	13
Kugelhalter mit 10 Kugeln	16 51 00 044	1	1/4" Ø	14
Vorderradbremse	16 51 00 511	1		—
Bremsscheibe	16 51 00 902	1	{ bei Fahrzeugen vor 50 000 / 52 400 nur kompl. austauschbar.	15
Bremsschlüssel (ohne Gewinde)	16 51 01 027	1		—
Bremshebel	16 51 00 502	1		16
Rückzugfeder	16 51 00 035	1		17
Gabelstück	015 099 180	1	{ für Reparatur	18
Halbrundniet	5x8 DIN 660	1		→ 482 754 / 522 989
Bremsbacke	16 51 01 509	2		19
Bremsbelag	16 51 01 001	2		20
Zylinderniet	16 51 00 043	16		21
Rückzugfeder für Bremse	16 51 00 030	2		22
Unterlagscheibe	16 51 00 054	n. B.	18,2x26x0,2; 0,3 mm	—
Sechskantmutter für Bremsscheibenbefestigung	16 51 00 025	1		23

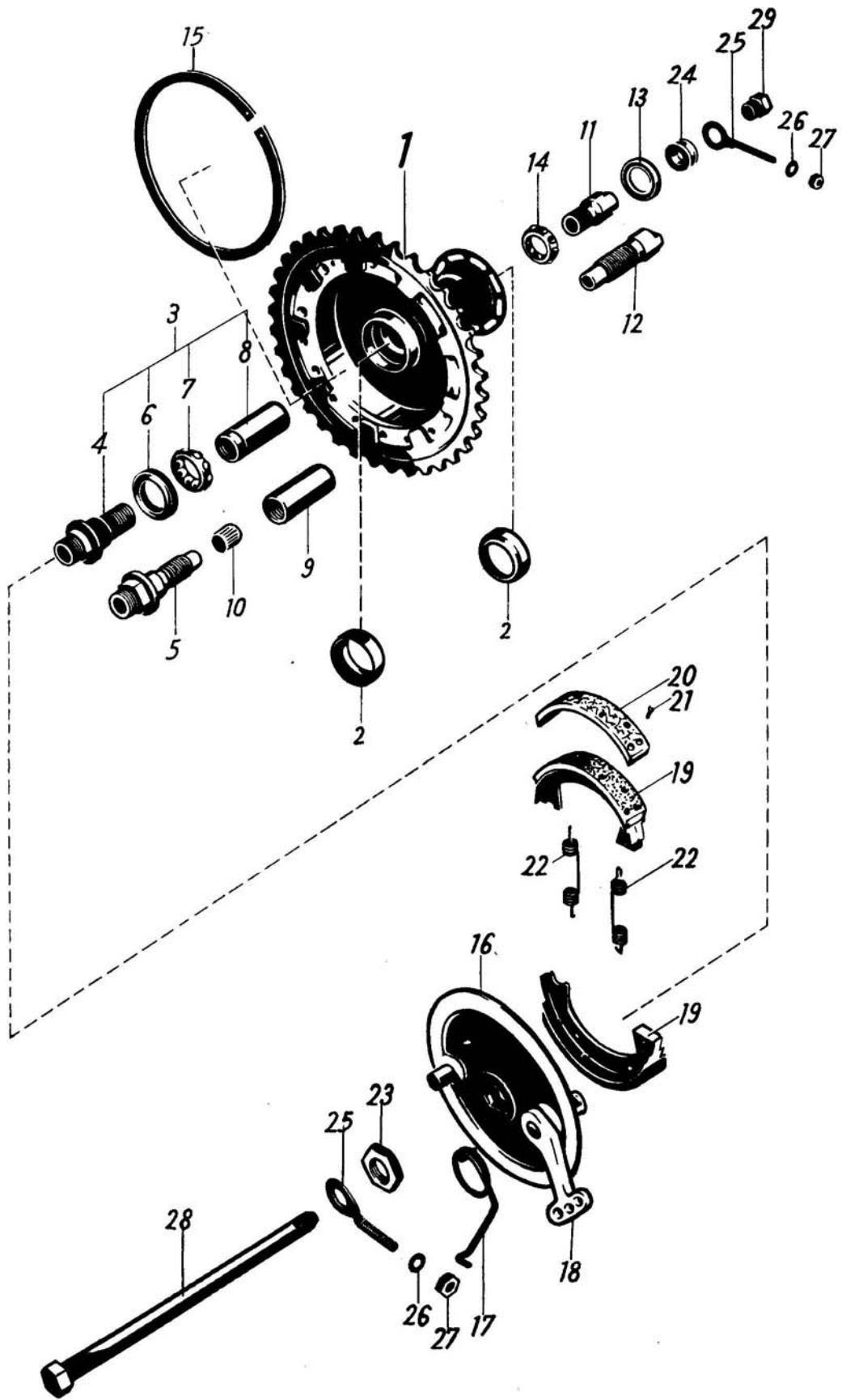




Bezeichnung	Bestell-Nr.	Anzahl	Bemerkungen	Bild-Nr.	
QUICKLY N-S					
Abstandhülse	16 51 00 009	1	} 10,2x15x7,6 mm → 50 340 / 52 750	—	
Zwischenring	16 51 00 017	1		} 10,2x15x3,6 mm	—
Zwischenring	16 51 00 017	2	} 10,2x15x3,6 mm 50 341 / 52 751 → → 482 754 / 522 989	24	
Achse für Vorderrad	16 51 00 028	1		} → 482 754 / 522 989	25
Achsmutter	16 51 00 036	1			26
Felgenband	26—2,00	—	} wird nicht geliefert	—	
Schlauch	26—2,00	—			—
Drahtreifen	26—2,00	—			—

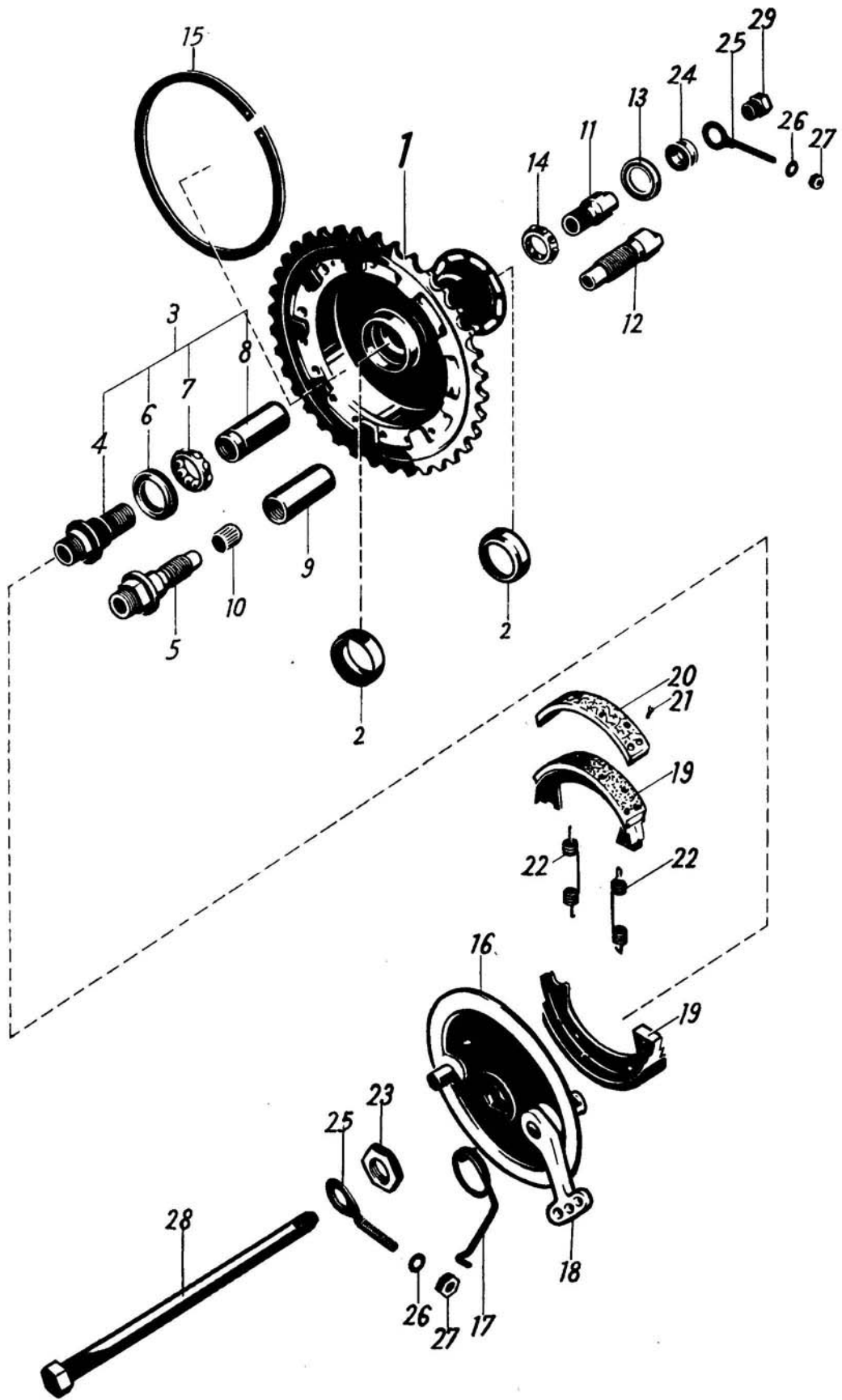
Bezeichnung	Bestell-Nr.	Anzahl	Bemerkungen	Bild-Nr.
QUICKLY N-S				
	1 2 3 4			
Vorderrad, ohne Bereifung	16 51 02 505	1		—
Vorderrad, ohne Bremse, ohne Bereifung	16 51 01 903	1		—
Tiefbettfelge	535 085 524	1	{ für Quickly-N Farbe angeben	—
Tiefbettfelge (verchromt)	16 51 01 047	1	für Quickly-S	—
Eindickenspeiche, links Dickend 2,65 mm	16 51 00 041	18	L = 262 mm	—
Eindickenspeiche, rechts Dickend 2,65 mm	16 51 02 040	18	L = 233 mm	—
Nippel	535 080 233	36		—
Nabenkörper	16 51 03 507	1		—
Nabenkörper	16 51 02 900	1		1
Lagerschale	16 51 00 023	2		2
Lagerkonus (Bremstrommelseite)	16 52 01 015	1		3
Radialdichtring	16 51 00 045	1	18x30,2x5 mm	4
Kugelhalter mit 10 Kugeln	16 51 00 044	1	¼" Ø	5
Distanzrohr ohne Schlitz	16 52 02 017	1	39 mm lang	6
Toleranzring	16 52 00 037	1		7
Lagerkonus	16 25 01 016	1		8
Radialdichtring	16 51 00 045	1	18x30,2x5 mm	9
Kugelhalter mit 10 Kugeln	16 51 00 044	1	¼" Ø	10
Vorderradbremse	16 51 02 511	1	482 755 / 522 990 →	—
Bremsscheibe	16 51 04 503	1		11
Buchse	16 52 03 026	1	12x15x19 mm	12
Bremsschlüssel (mit Gewinde)	16 51 03 027	1		13
Bremshebel	16 51 01 502	1		14
Rückzugfeder für Hebel	16 51 01 035	1		15
Federscheibe	B 7 DIN 137	1		16
Sechskantmutter	16 52 01 043	1		17
Bremsbacke	16 51 02 509	2		18
Bremsbelag	16 52 01 034	2		19
Zylinderniet	16 51 00 043	16		20
Rückzugfeder für Bremse	16 51 03 030	1		21
Unterlagscheibe	16 51 00 054	n. B.	18,2x26x0,2; 0,3 mm	22
Unterlagscheibe	16 51 01 054	n. B.	18,2x26x0,5 mm	—
Sechskantmutter für Bremsscheibenbefestigung	16 51 00 025	1		23
Zwischenring	16 51 02 017	1	10,2x15x9,2 mm	24
Achse für Vorderrad	16 51 02 028	1		25
Achsmutter	16 51 00 036	2		26
Felgenband	26—2,00	—		—
Schlauch	26—2,00	—	wird nicht geliefert	—
Drahtreifen	26—2,00	—		—

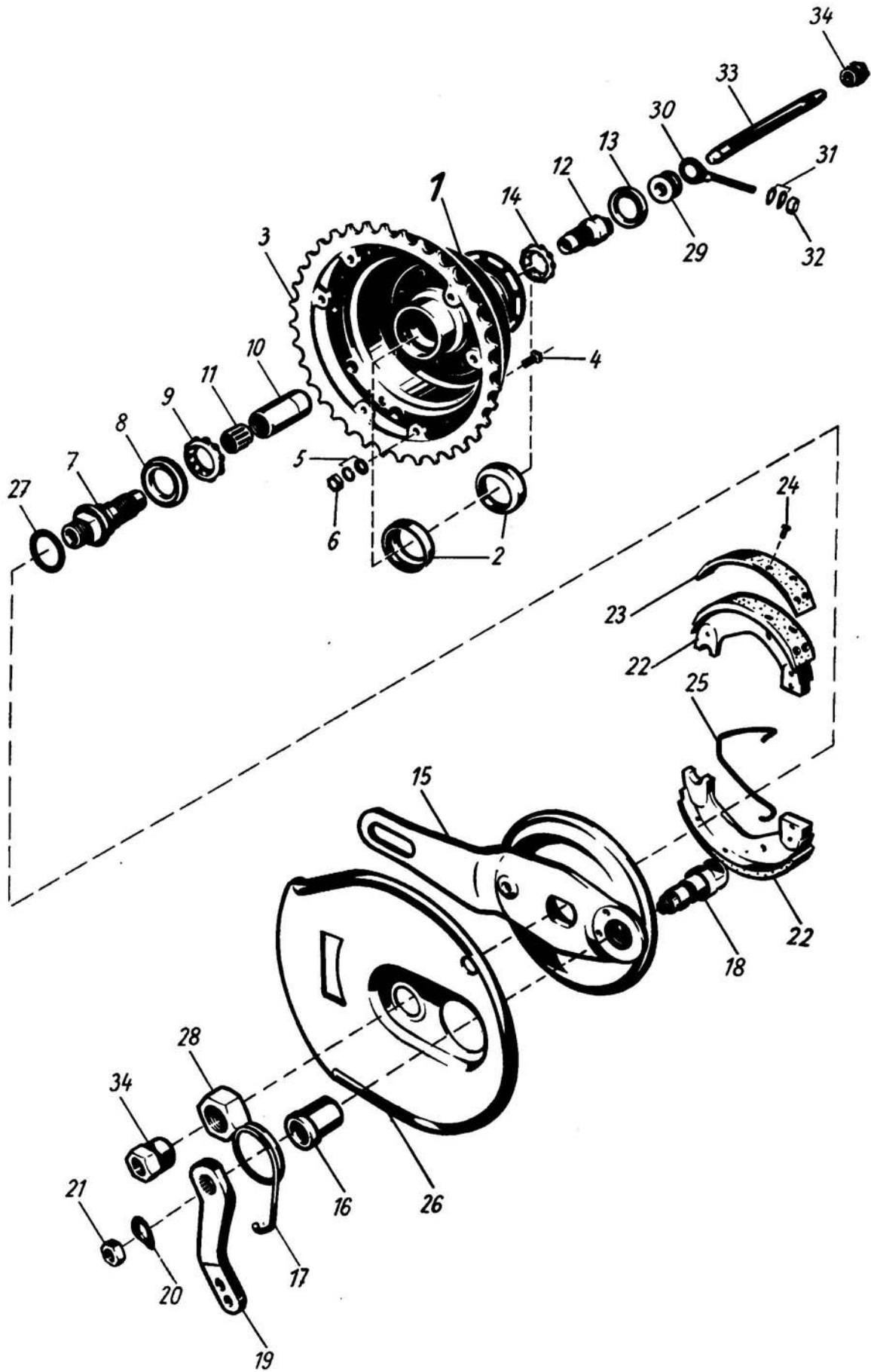




Bezeichnung	Bestell-Nr.	Anzahl	Bemerkungen	Bild-Nr.
QUICKLY				
N-S				
	1 2 3 4 5 6			
Hinterrad ohne Bereifung	16 52 00 505	1	{ 36 Z wird nicht geliefert	—
Hinterrad ohne Bereifung	16 52 01 505	1	{ 36 Z bei Fahrzeugen vor 50 341 / 52 751 Distanzrolle 16 52 01 018, Bremshebel 16 10 01 014 und Bremszugstange 16 53 00 900 mitbestellen.	—
Hinterrad, ohne Bremse, ohne Bereifung	16 52 00 904	1	36 Z	—
Tiefbettfelge	16 52 00 022	1	für Quickly-N	} → 482 754 / 522 989
Tiefbettfelge (verchromt)	16 52 01 022	1	für Quickly-S	
Eindickenspeiche, links Dickend, 3 mm	16 52 01 020	18	L = 236 mm	—
Eindickenspeiche, rechts Dickend, 3 mm	16 52 00 019	18	L = 262 mm	—
Nippel	16 52 00 023	36		—
Nabenkörper mit Bremse	16 52 02 508	1	{ 36 Z bei Fahrzeugen vor 50 341 / 52 751 Distanzrolle 16 52 01 018, Bremshebel 16 10 01 014 und Bremszugstange 16 53 00 900 mitbestellen.	—
Nabenkörper	16 52 02 900	1	{ 36 Z bei Fahrzeugen vor 50 341 / 52 751 Distanzrohr 16 52 01 017, Halbrundkerbnagel 2,6x3 DIN 1476 und Distanzrolle 16 52 01 018 mitbestellen.	1
Lagerschale	16 51 00 023	2		2
Lagerkonus	16 52 00 511	1	→ 50 340 / 52 750	—
Lagerkonus	16 51 01 515	1	{ 50 341 / 52 751 → → 259 464 / 277 026	3
Lagerkonus, links (Bremstrommelseite)	16 52 00 015	1	→ 259 464 / 277 026	4
Lagerkonus, links (Bremstrommelseite) mit Aufnahme für Toleranzring	16 52 01 015	1	{ 259 465 / 277 027 → → 482 754 / 522 989	5
Radialdichtring	16 51 00 045	1	{ 18x30,2x5 mm → 482 754 / 522 989	6
Kugelhalter mit 10 Kugeln	16 51 00 044	1	{ 1/4" Ø	7
Distanzrohr	16 52 00 017	1	{ 41 mm lang → 50 340 / 52 750	—
Distanzrohr	16 52 01 017	1	{ 39 mm lang 50 341 / 52 751 → → 259 464 / 277 026	8
Distanzrohr ohne Schlitz	16 52 02 017	1	{ 39 mm lang 259 465 / 277 027 → → 482 754 / 522 989	9
Toleranzring	16 52 00 037	1		10
Halbrundkerbnagel	2,6x3 DIN 1476	1	{ → 259 464 / 277 026	—
Lagerkonus, rechts	16 52 00 016	1		11
Lagerkonus, rechts mit Aufnahme für Toleranzring	16 52 01 016	1	{ 259 465 / 277 027 → → 482 754 / 522 989	12
Radialdichtring	16 51 00 045	1	{ 18x30,2x5 mm → 482 754 / 522 989	13
Kugelhalter mit 10 Kugeln	16 51 00 044	1	{ 1/4" Ø	14
Sicherungsring	16 52 00 031	1	{ 67 501 / 72 318 → → 482 754 / 522 989	15

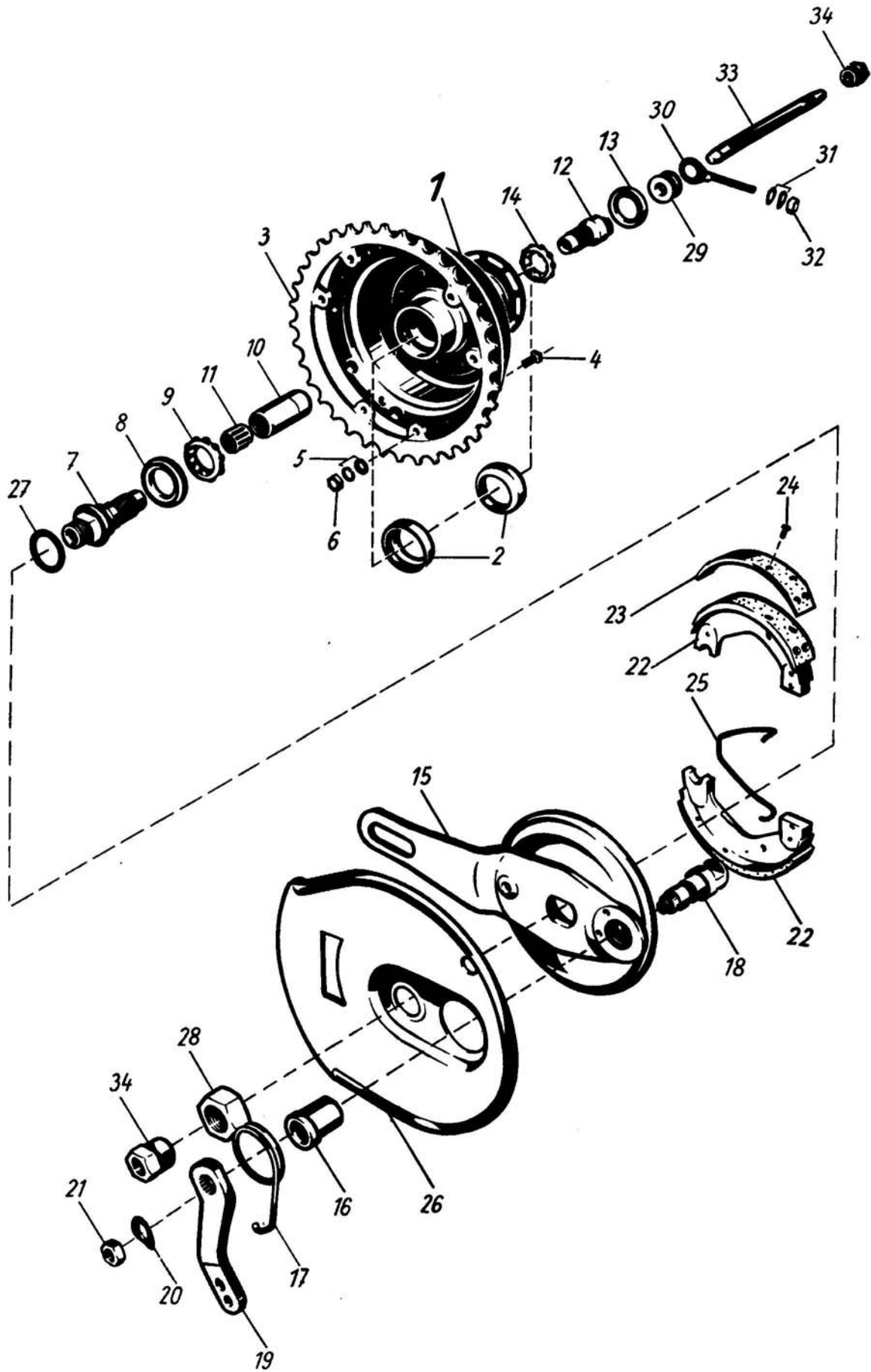
Bezeichnung	Bestell-Nr.	Anzahl	Bemerkungen	Bild-Nr.	
			QUICKLY N-S		
			1 2 3 4 5 6 7		
Hinterradbremse	16 52 00 509	1	{ Brems Scheibe 94 mm Ø → 50 340 / 52 750	—	
Hinterradbremse	16 52 01 509	1	{ Brems Scheibe 132 mm Ø 50 341 / 52 751 → → 482 754 / 522 989; bei Fahrzeugen 50 341 / 52 751 → → 67 500 / 72 317 Sicherungsring 16 52 00 031 mitbestellen	—	
Brems Scheibe	16 52 00 903	1	94 mm Ø → 50 340 / 52 750	—	
Brems Scheibe	16 52 01 903	1	{ 132 mm Ø 50 341 / 52 751 → → 482 754 / 522 989; bei Fahrzeugen 50 341 / 52 751 → → 67 500 / 72 317 Sicherungsring 16 52 00 031 mitbestellen	16	
Rückzugfeder	16 52 00 021	1	→ 50 340 / 52 750	—	
Rückzugfeder	16 52 01 021	1	{ 50 341 / 52 751 → → 482 754 / 522 989	17	
Brems Schlüssel	16 51 01 027	1	→ 482 754 / 522 989	—	
Brems Hebel	16 52 00 003	1	→ 50 340 / 52 751	—	
Brems Hebel	16 52 01 003	1	50 341 / 52 751 → → 482 754 / 522 989	18	
Brems Backe	16 51 00 509	2	}	19	
Brems Belag	16 51 00 001	2		20	
Zylinderniet	16 51 00 043	16		21	
Rückzugfeder	16 51 00 030	2		→ 482 754 / 522 989	22
Unterlagsscheibe	16 51 00 054	n. B.		18,2x26x0,2 mm	—
Sechskantmutter für Brems Scheibenbefestigung	16 51 00 025	1		23	
Distanzrolle	16 52 00 018	1	8 mm → 50 340 / 52 750	—	
Distanzrolle	16 52 01 018	1	{ 10,5 mm 50 341 / 52 751 → → 482 754 / 522 989	24	
Kettenspannschraube	16 52 00 011	2	}	25	
Federscheibe	B 6 DIN 137	2		26	
Sechskantmutter	M 6 DIN 934	2		→ 482 754 / 522 989	27
Achse für Hinterrad	16 52 00 014	1		28	
Achsmutter	16 51 01 036	1		29	
Felgenband	26—2,00	—	}	—	
Schlauch	26—2,00	—		wird nicht geliefert	—
Drahtreifen	26—2,00	—		—	—

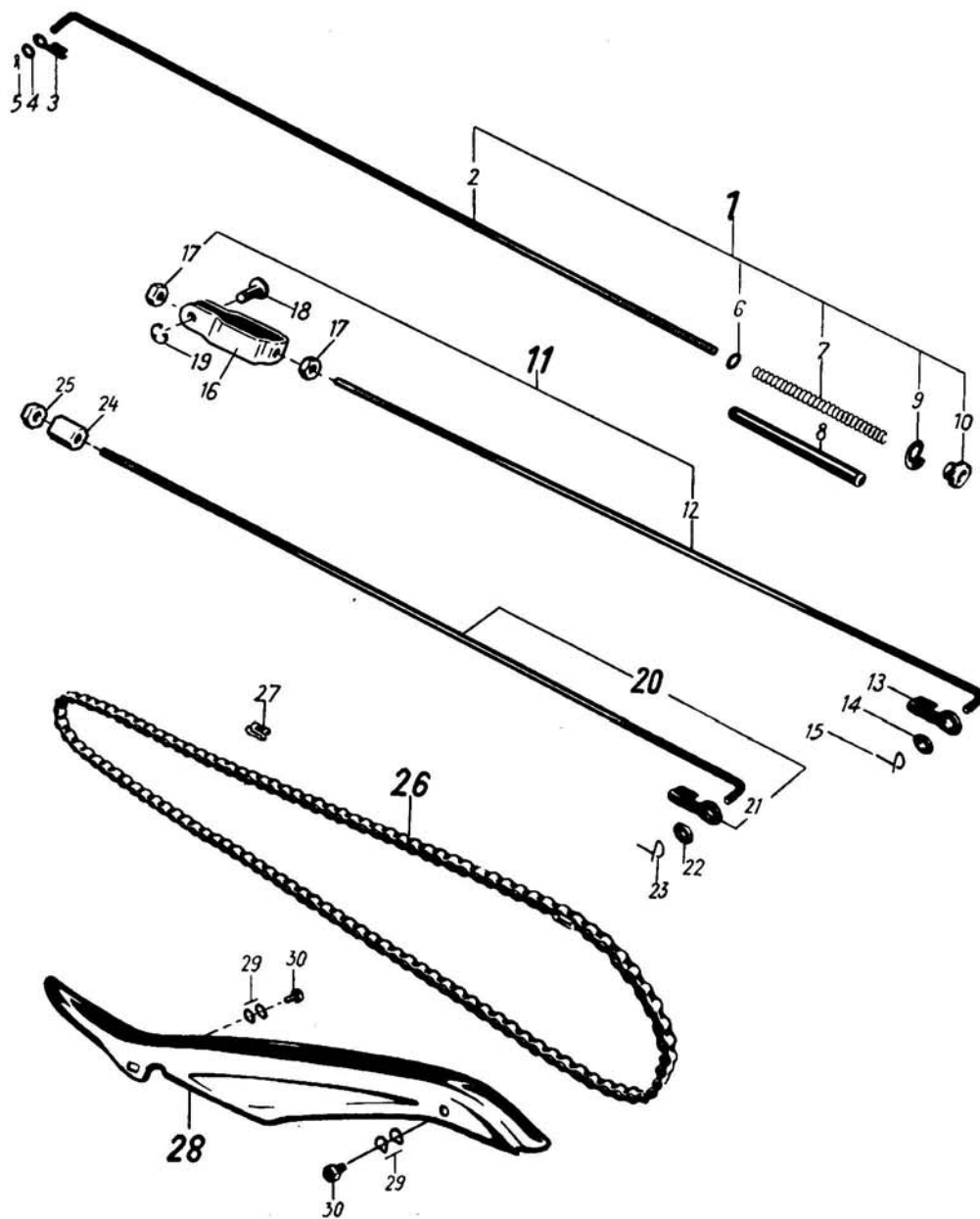




Bezeichnung	Bestell-Nr.	Anzahl	Bemerkungen	Bild-Nr.
QUICKLY N-S				
	1 2 3 4			
Hinterrad ohne Bereifung	16 52 02 505	1	36 Z	—
Hinterrad ohne Bremse, ohne Bereifung	16 52 01 904	1	36 Z	—
Tiefbettfelge	16 52 00 022	1	für Quickly - N; Farbe angeben	—
Tiefbettfelge (verchromt)	16 52 01 022	1	für Quickly - S	—
Eindickenspeiche, links Dickend 3 mm	16 52 03 020	18	L = 233 mm	—
Eindickenspeiche, rechts Dickend 3 mm	16 52 00 019	18	L = 262 mm	—
Nippel	16 52 00 023	36		—
Nabenkörper mit Bremse	16 52 03 508	1	36 Z	—
Nabenkörper	16 52 03 900	1	36 Z	1
Lagerschale	16 51 00 023	2		2
Zahnkranz	16 52 03 005	1	36 Z	3
Schraube	16 52 01 044	6		4
Federring	A 5 DIN 127	6		5
Sechskantmutter	16 52 00 045	6		6
Lagerkonus (Bremstrommelseite)	16 52 01 015	1		7
Radialdichtring	16 51 00 045	1	18x30,2x5 mm	8
Kugelhalter mit 10 Kugeln	16 51 00 044	1	1/4" Ø	9
Distanzrohr ohne Schlitz	16 52 02 017	1	39 mm	10
Toleranzring	16 52 00 037	1	482 755 / 522 990 →	11
Lagerkonus	16 52 01 016	1		12
Radialdichtring	16 51 00 045	1	18x30,2x5 mm	13
Kugelhalter mit 10 Kugeln	16 51 00 044	1		14
Hinterradbremse	16 52 02 509	1		—
Bremsscheibe	16 52 01 518	1		15
Buchse	16 52 03 026	1	12x15x19 mm	16
Rückzugfeder	16 52 03 021	1		17
Bremsschlüssel mit Gewinde	16 51 03 027	1		18
Bremshebel	16 52 03 003	1		19
Federscheibe	B 7 DIN 137	1		20
Sechskantmutter	16 52 01 043	1		21
Bremssacke	16 51 02 509	2		22
Bremssbelag	16 52 01 034	2		23
Zylinderniet	16 51 00 043	16		24
Rückzugfeder	16 51 03 030	1		25
Abdeckblech	16 52 00 046	1		26
Scheibe	16 51 00 054	n. B.	18,2x26x0,2; 0,3 mm	27
Scheibe	16 51 01 054	n. B.	18,2x26x0,5 mm	—
Sechskantmutter für Bremsscheibenbefestigung	16 52 00 049	1		28

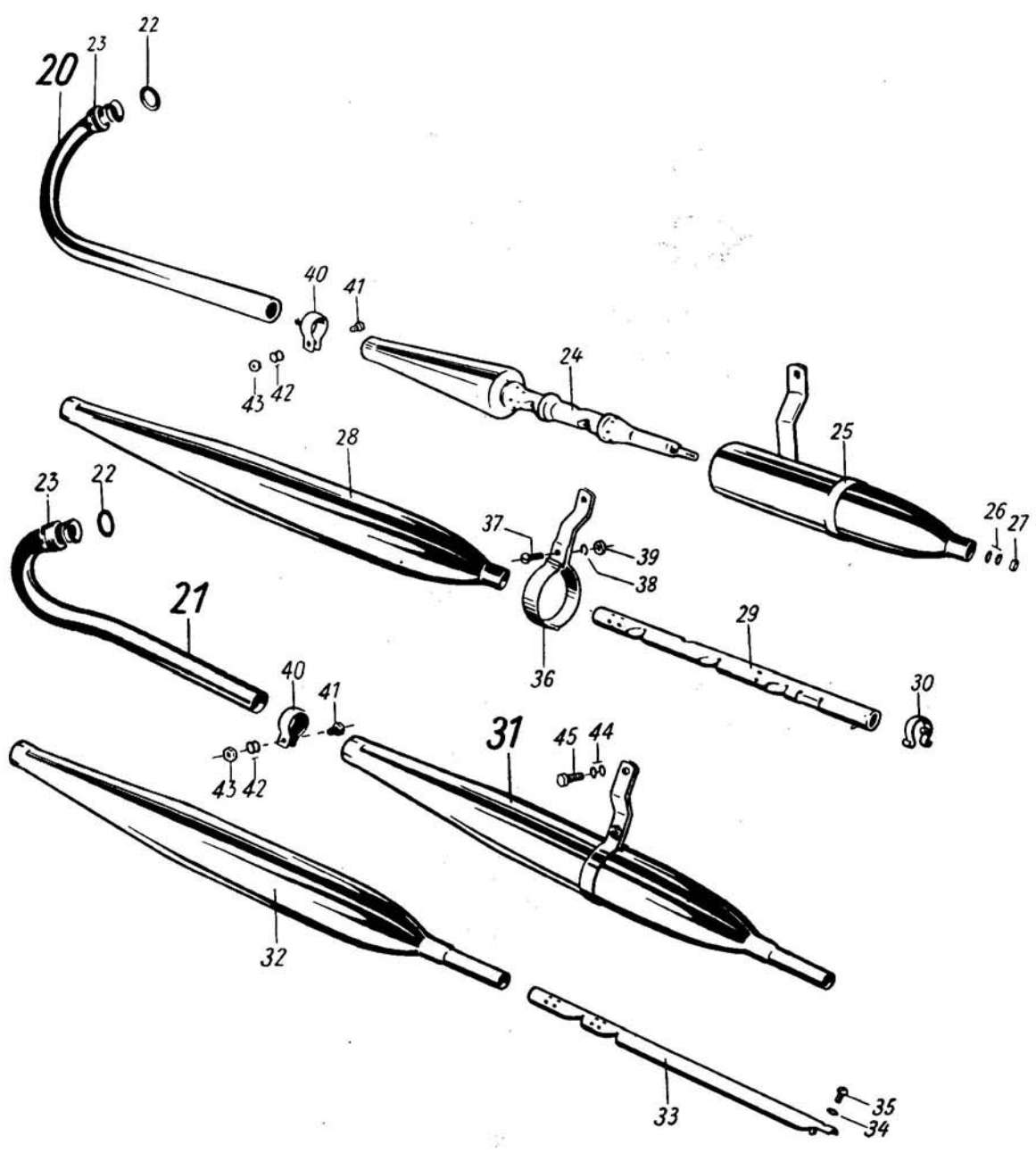
Bezeichnung	Bestell-Nr.	Anzahl	Bemerkungen	Bild-Nr.
QUICKLY N-S				
Distanzrolle	16 52 01 018	1	} 482 755 / 522 990 →	29
Kettenspannschraube	16 52 00 011	2		30
Federscheibe	B 6 DIN 137	2		31
Sechskantmutter	M 6 DIN 934	2		32
Achse für Hinterrad	16 52 01 014	2		33
Achsmutter	16 51 01 036	2		34
Felgenband	26—2,00	—	} wird nicht geliefert	—
Schlauch	26—2,00	—		—
Drahtreifen	26—2,00	—		—

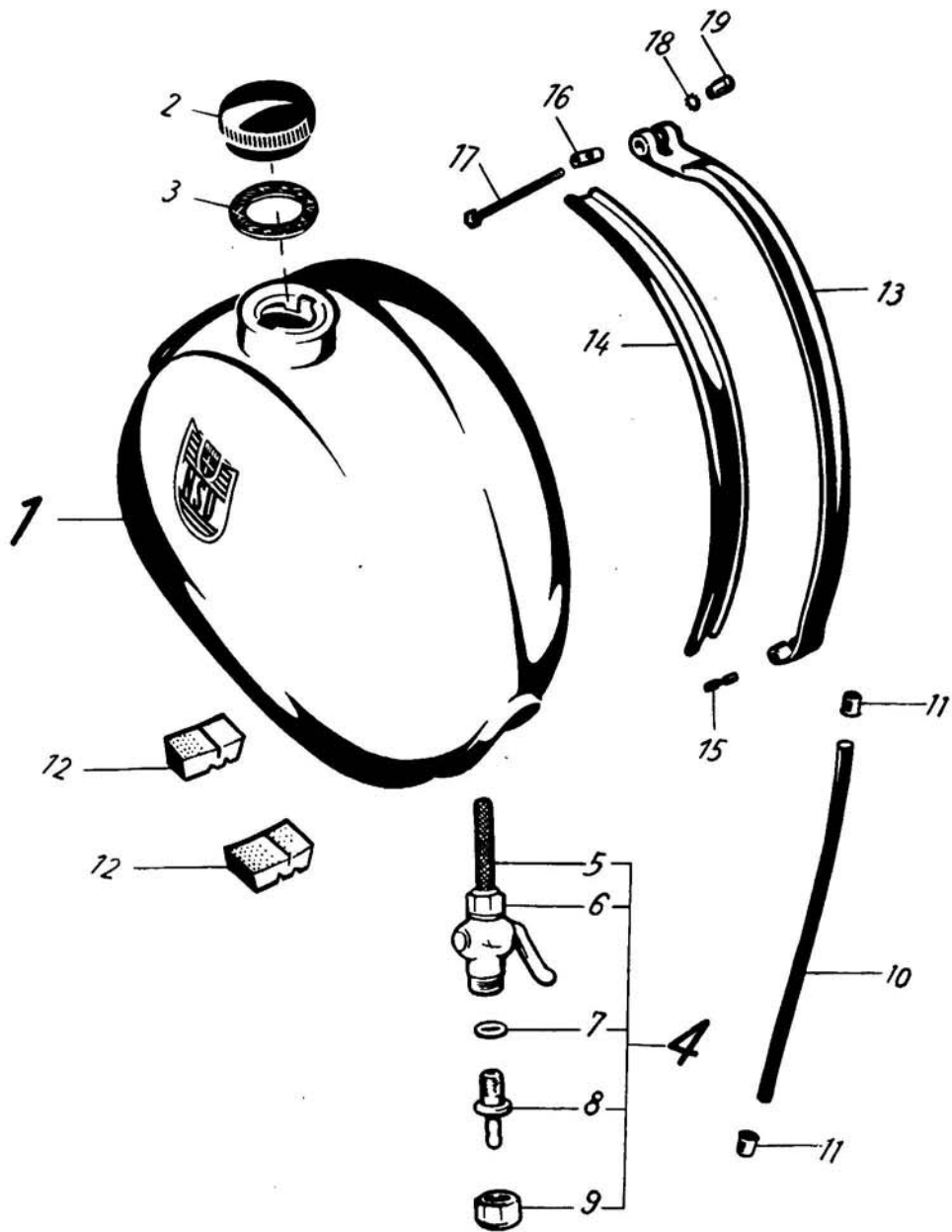




Bezeichnung	Bestell-Nr.	Anzahl	Bemerkungen	Bild-Nr.
QUICKLY N-S				
	1 2			
Bremszugstange	16 53 00 501	1	L = 555 mm 5,2x12x1 mm → 50 340 / 52 750 5,2x12x1 mm	1
Bremszugstange	075 753 506	1		2
Sicherungsblech	025 100 655	1		3
Scheibe	125 059 963	1		4
Splint	2x15 DIN 94	1		5
Scheibe	125 059 963	1		6
Spannfeder	035 044 998	1		7
Gummischlauch	035 099 491	1		8
Sicherungsblech	16 53 00 002	1		9
Verstellmutter	16 53 00 003	1		10
Bremszugstange	16 53 00 900	1	L = 505 mm 5,2x12x1 mm 50 341 / 52 751 → → 482 754 / 522 989	11
Bremszugstange	16 53 00 502	1		12
Sicherungsblech	025 100 655	1		13
Scheibe	125 059 963	1		14
Federsicherung	11 53 00 819	1		15
Lasche	16 53 00 006	1		16
Sechskantmutter	M 5 DIN 934	2		17
Bolzen	16 53 00 005	1		18
Sicherungsscheibe	5 DIN 6799	1		19
Bremszugstange	16 53 01 502	1		L = 557 mm 5,2x12x1 mm 482 755 / 522 990 →
Sicherungsblech	025 100 655	1	21	
Scheibe	125 059 963	1	22	
Federsicherung	11 53 00 819	1	23	
Verstellmutter	16 53 01 003	1	24	
Sechskantmutter	M 5 DIN 934	1	25	
Antrieb und Abdeckung				
Antriebskette Motor - Hinterrad 112 Glieder mit Steckglied	16 54 00 600	1	1 E 12,7x4,88 DIN 8180	26
Steckglied	16 54 00 601	1	1 E 12,7x4,88 DIN 8180	27
Gekröpftes Doppelglied	16 54 00 603	1	1 C 12,7x4,88 DIN 8180	—
Kettenschutz	16 54 00 501	1		28
Federscheibe	B 6 DIN 137	4		29
Sechskantschraube	M 6x10 DIN 933	2		30

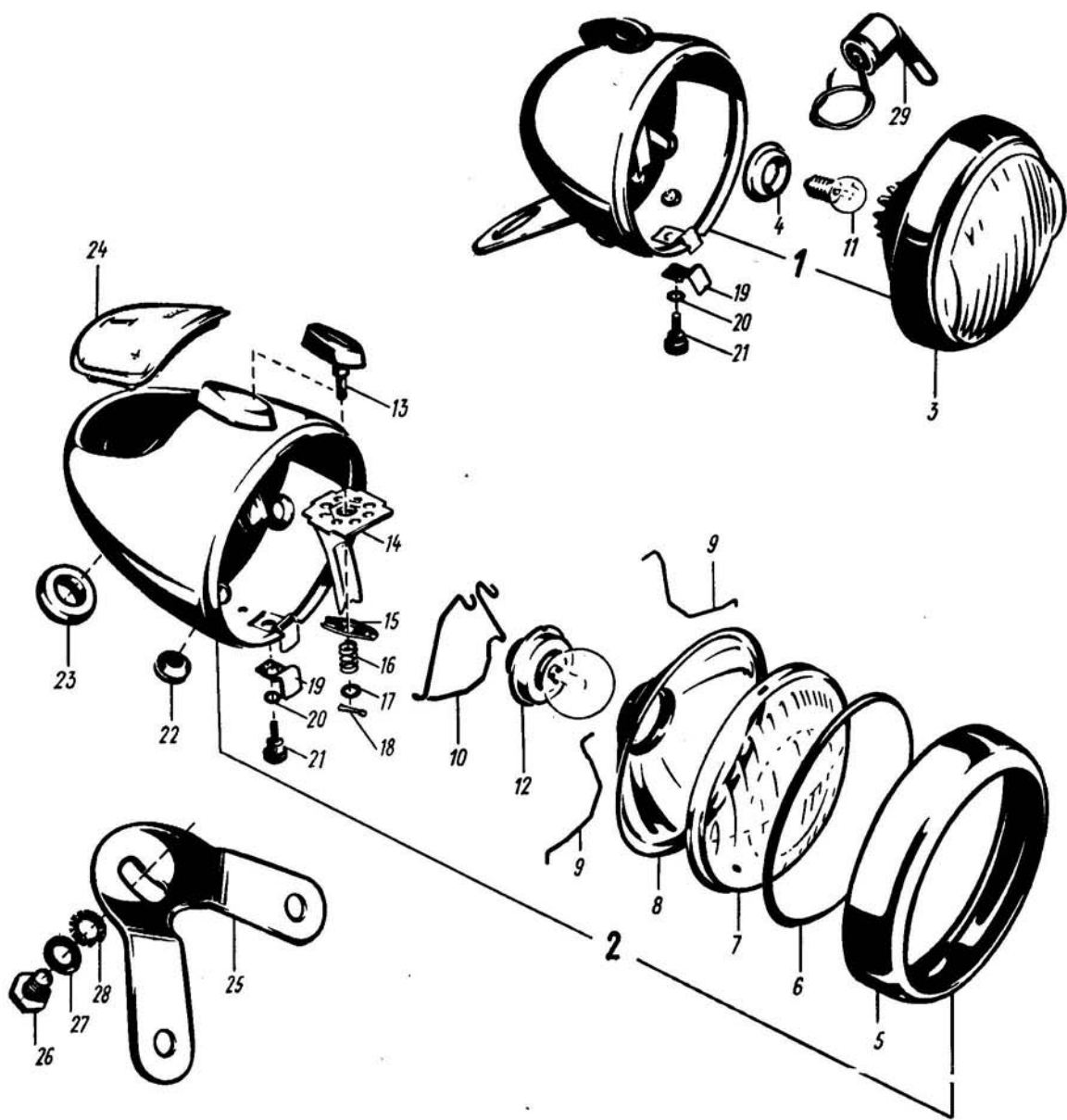
Bezeichnung	Bestell-Nr.	Anzahl	Bemerkungen	Bild-Nr.
QUICKLY				
N-S				
	1 2			
Auspuffrohr	16 71 00 005	1	für Auspuffanlage links	20
Auspuffrohr	16 71 01 005	1	für Auspuffanlage rechts	21
Dichtring	16 71 00 002	2		22
Verschraubung	16 71 00 001	1		23
Auspufftopf	16 71 00 502	1	{ wird nicht geliefert 16 71 02 502 bestellen	—
Einlaufstück	16 71 00 503	1	} → 100 500 / 107 393 103 081 / 109 873 → → 105 060 / 112 072	24
Auslaufstück	16 71 00 504	1		25
Federscheibe	A 6 DIN 137	2		26
Sechskantmutter (Messing)	16 71 00 600	1		27
Auspufftopf	16 71 01 502	1	{ L = 525 mm wird nicht geliefert 16 71 02 502 bestellen	—
Auspufftopf-Hauptteil	16 71 00 505	1	} 100 501 / 107 394 → → 103 080 / 109 872 105 061 / 112 073 → → 331 788 / 349 435	28
Flötenrohr	16 71 00 009	1		29
Haltefeder	16 71 00 506	1		30
Auspufftopf	16 71 02 502	1	L = 625 mm	31
Auspufftopf-Hauptteil	16 71 02 505	1	} 331 789 / 349 436 →	32
Flötenrohr	16 71 01 009	1		33
Fächerscheibe	J 4,3 DIN 6798	1	}	34
Halbrundschraube	M 4x8 DIN 86	1		35
Halter für Auspufftopf	16 71 02 008	1	} Teile für Auspufftopf- befestigung; 100 501 / 107 394 → → 103 080 / 109 872 105 061 / 112 073 →	36
Halbrundschraube	AM 6x18 DIN 86	1		37
Federring	A 6 DIN 127	1		38
Sechskantmutter	M 6 DIN 934	1	39	
Klemmschelle	16 71 00 006	1		40
Sechskantschraube	M 5x18 DIN 933	1		41
Federscheibe	A 5 DIN 137	2		42
Sechskantmutter	M 5 DIN 934	1		43
Federscheibe	B 6 DIN 137	2		44
Sechskantschraube	M 6x12 DIN 933	1		45

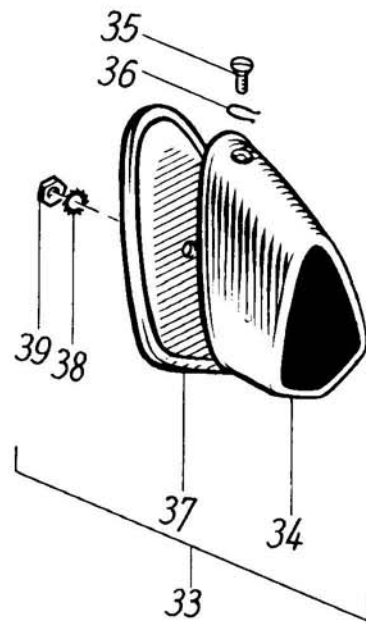
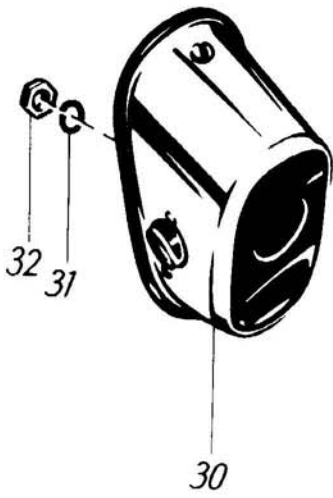
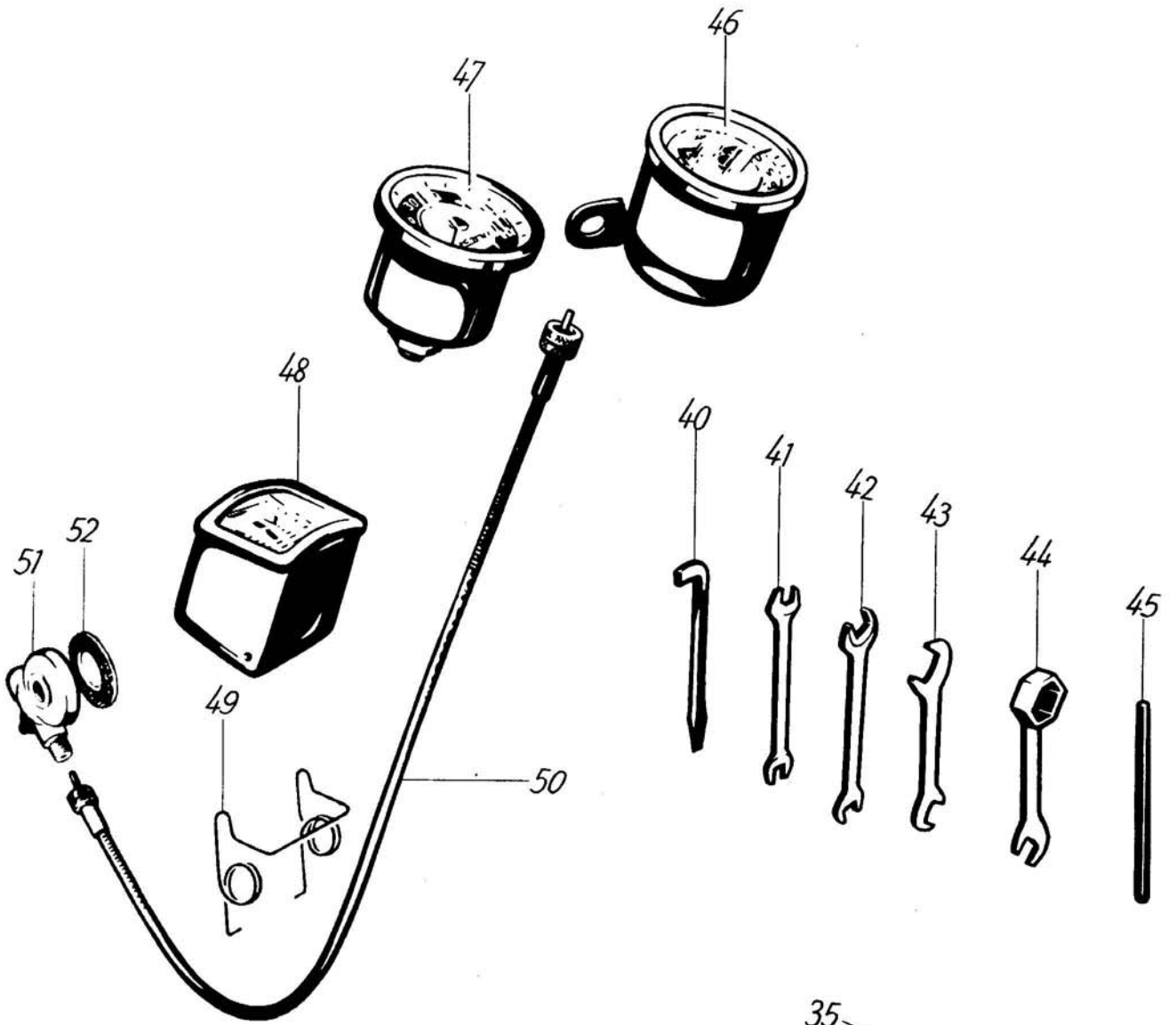




Bezeichnung	Bestell-Nr.	Anzahl	Bemerkungen	Bild-Nr.
QUICKLY				
N-S				
Kraftstoffbehälter	16 72 00 501	1	3,1 l { wird nicht geliefert 16 72 02 501 und Spannband 16 72 01 003 bestellen	—
Kraftstoffbehälter	16 72 02 501	1	4,45 l Farbe angeben	1
Wappenschild	16 72 01 035	2		—
Abziehbild, links (NSU)	16 72 00 023	1		—
Abziehbild, rechts (NSU)	16 72 00 022	1		—
Profilleiste	16 72 00 032	2	für Fahrzeuge mit Beinschutz	—
Kraftstoffbehälterverschluss	16 72 00 504	1		2
Dichtung	16 72 00 024	—		3
Kraftstoffhahn	16 72 01 505	1		4
Kraftstoffsieb	16 72 00 905	1		5
Dichtring (Kraftstoffhahn - Behälter)	16 72 00 903	1		—
Anschlußmutter für Benzinhahn	16 72 00 904	1		6
Dichtring	16 72 00 901	1		7
Schlauchstutzen	16 72 00 900	1		8
Überwurfmutter	16 72 00 902	1		9
Kraftstoffschlauch	033 109 155	1	L = 9x200 mm	10
Hülse	023 104 269	1		11
Befestigungsteile				
Gummiblock	16 72 00 004	2		12
Spannband	16 72 00 003	1	für 3,1 l Behälter	—
Spannband	16 72 01 003	1	für 4,45 l Behälter	13
Gummiunterlage	16 72 01 007	1		14
Lagerbolzen, hinten	16 72 00 010	1		15
Gabelbolzen	—	—	} s. Seite 33, Bild Nr. 6, 7	—
Rohrniet	—	—		—
Spannbolzen, vorn	16 72 00 019	1		16
Sechskantschraube	M 5x60 DIN 931	1	für 3,1 l Behälter	} 360 030 / 380 173 →
Sechskantschraube	16 72 00 033	1	für 4,45 l Behälter	
Fächerscheibe	A 5,3 DIN 6798	1		18
Mutter	16 72 00 008	1		19

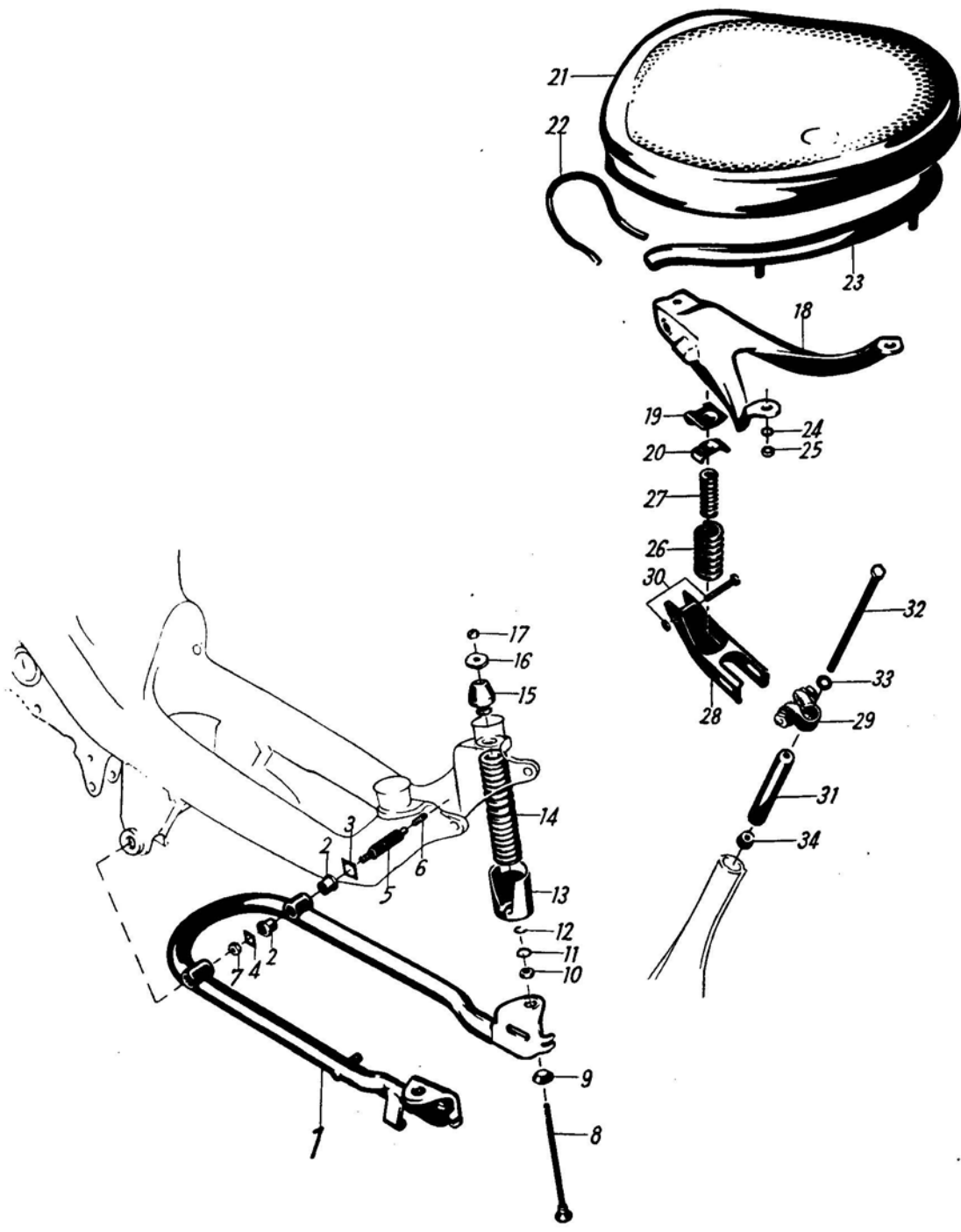
Bezeichnung	Bestell-Nr.	Anzahl	Bemerkungen	Bild-Nr.
QUICKLY				
N-S				
	1 2 3 4			
Scheinwerfer mit Halter	16 81 00 504	1	{ 281 717 / 299 049; wird nicht geliefert 16 81 01 504 für 3 Watt oder 16 81 02 504 für 17 Watt-Anlage bestellen	1
Scheinwerfer mit Aufnahme für Tachometer (für 3 Watt-Anlage)	16 81 01 504	1	{ 281 718 / 299 050 → → 466 111 / 503 423	—
Scheinwerfer mit Aufnahme für Tachometer (für 17 Watt-Anlage)	16 81 02 504	1	466 112 / 503 424 →	2
Scheinwerfereinsatz	16 81 00 921	1	} 466 111 / 503 423. Bei Bestellung eines Scheinwerfereinsatzes 321 394 / 338 767 → → 466 111 / 503 423 Scheinwerfereinsatz 16 81 01 921 und Glühlampe 16 81 02 503 6 V 15 W (dauerabgeblendet) bestellen; Drosselspule 16 81 00 515 wird nicht geliefert.	3
Glasring	16 81 00 914	1		—
Scheinwerferglas	16 81 00 915	1		—
Pappring	16 81 00 917	1		—
Reflektor	16 81 00 923	1		—
Haltefeder für Reflektor	16 81 00 918	3		—
Fassung für Glühlampe	16 81 00 922	1		4
Scheinwerfereinsatz	16 81 01 921	1		—
Glasring	16 81 01 914	1		5
Pappring	16 81 00 917	1		6
Scheinwerferglas	16 81 01 915	1	466 112 / 503 424 → (für 17 Watt-Anlage)	7
Reflektor	16 81 01 923	1	8	
Haltefeder für Reflektor	16 81 00 918	2	9	
Feder für Fassung	16 81 01 919	1	10	
Glühlampe (Schraubgewinde)	16 81 01 503	1	{ 6 V 2,7 W → 466 111 / 503 423	11
Glühlampe (dauerabgeblendet)	16 81 02 503	1	{ 6 V 15 W 466 112 / 503 424 →	12
Schaltgriff (für Tacho-Scheinwerfer)	16 81 01 905	1		13
Kontaktplatte (zum Nieten)	16 81 00 924	1		—
Kontaktplatte	16 81 01 924	1		14
Kontaktbrücke	16 81 00 906	1	{ 32 mm lang Länge beachten	—
Kontaktbrücke	16 81 01 906	1	{ 26 mm lang Länge beachten	15
Druckfeder	16 81 01 907	1		16
Scheibe	16 81 00 908	1		17
Splint	1x12 DIN 94	1		18
Verschlußwinkel	16 81 00 910	1		19
Federscheibe	A 4 DIN 137	1		20
Rändelschraube	16 81 00 911	1		21
Gummitülle für Kabel- durchführung	16 81 00 912	2		22
Gummitülle für Tachospirale	16 81 00 934	1		23
Blinddeckel für Tachometer- aufnahme	16 81 00 931	1		24
Halter für Scheinwerfer	16 81 00 928	1	} 281 718 / 299 050 →	25
Sechskantschraube	M 8x10 DIN 933	1		26
Scheibe	8,4 DIN 433	1		27
Fächerscheibe	A 8,4 DIN 6798	1		28
Scheibe (zwischen Halter und Lenkerträger)	16 43 00 049	2	{ 2 mm 577 253 / 618 588 →	—
Drosselspule	16 81 00 515	1	{ 321 394 / 338 767 → → 466 111 / 503 423 wird nicht geliefert Scheinwerfereinsatz 16 81 01 921 und Glühlampe 16 81 02 503 6 V 15 W (dauerabgeblendet) bestellen.	29





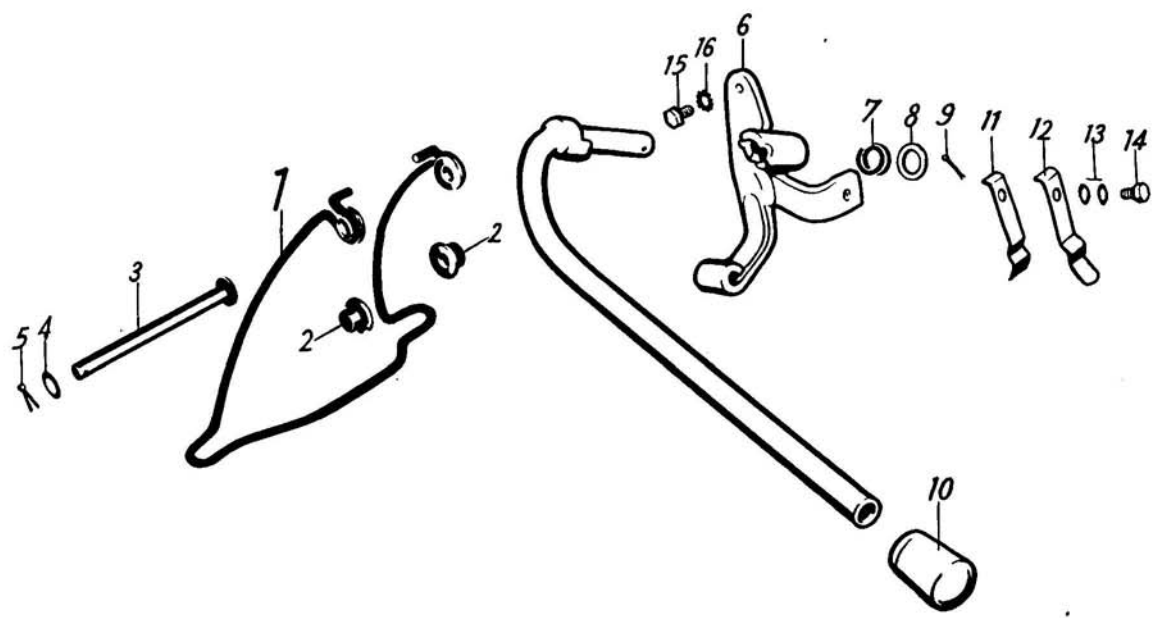
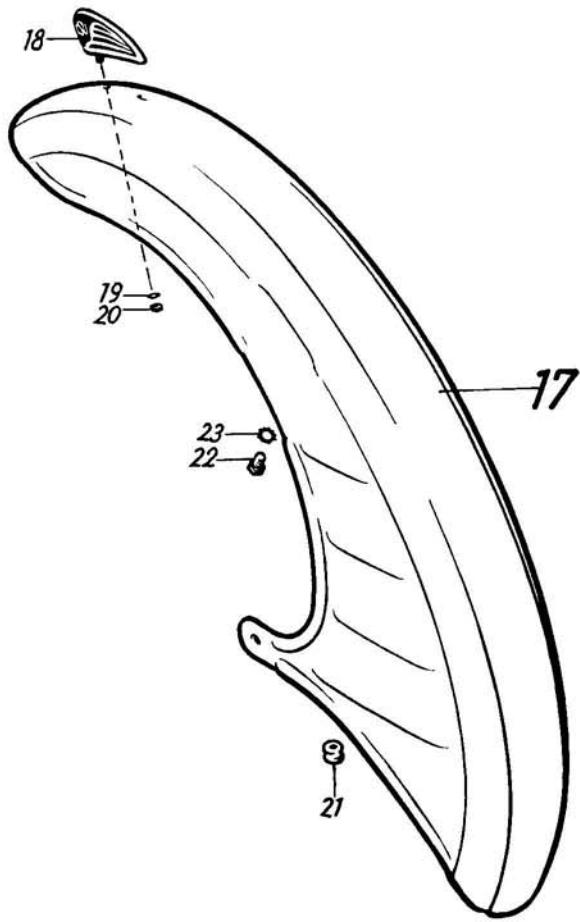
Bezeichnung	Bestell-Nr.	Anzahl	Bemerkungen	Bild-Nr.
QUICKLY				
N-S				
	1 2 3 4			
Schlußleuchte	16 81 00 502	1	wird nicht geliefert 16 81 02 502 bestellen	30
Kabelklemmschraube	16 81 50 932	1		—
Kappe für Schlußleuchte	16 81 50 901	1		—
Unterlagplatte (Gummi)	16 81 00 002	1		—
Befestigungsschraube für Kappe	16 81 50 900	1		—
Fächerscheibe	A 5,3 DIN 6798	1		31
Sechskantmutter	M 5 DIN 934	1		32
Schlußleuchte	16 81 02 502	1		33
Kabelklemmschraube	16 81 50 932	1		—
Kappe für Schlußleuchte	16 81 51 901	1		34
Befestigungsschraube für Kappe	16 81 51 900	1		35
Sprengring	16 81 50 941	1		36
Gummiunterlage	16 81 02 002	1		37
Fächerscheibe	A 5,3 DIN 6798	1		38
Sechskantmutter	M 5 DIN 934	1		39
Glühlampe für Schlußleuchte	16 81 00 507	1	{ für 3 Watt-Anlage 6 V 0,6 W	—
Glühlampe für Schlußleuchte	026 104 311	1	{ für 17 Watt-Anlage H 6 V 2 W	—
Kabelbaum mit Kabel	16 81 00 517	1	{ Motor-Scheinwerfer L = 1070 mm Scheinwerfer-Schlußleuchte L = 2000 mm	—
Schutzschlauch	16 81 00 006	1	L = 400 mm	—
Werkzeugkasten	—	—	s. Seite 37, Bild Nr. 4	—
Werkzeug	16 91 00 900	1		—
Schraubenzieher	16 91 00 003	1		40
Doppelschraubenschlüssel	11 91 00 600	1	8x9 mm	41
Doppelschraubenschlüssel	11 91 00 601	1	10x11 mm	42
Schlüssel für Konus	16 91 00 004	1		43
Zündkerzenschlüssel	16 91 00 002	1		44
Zylinderstift	16 91 00 005	1	7 mm Ø L = 118 mm	45
Tachometer	16 92 01 900	1	{ → 281 717 / 299 049; bei Fahrzeugen vor 80 700 / 86 472 Lenker- träger 16 41 02 046, 2 Schrauben 8x45 DIN 931 und 4 Fächerscheiben A 8,4 DIN 6798 mit- bestellen	—
Tachometer für Einbau in Scheinwerfer	16 92 02 900	1	{ 281 718 / 299 050 → → 482 754 / 522 989	—
Tachometer für Einbau in Scheinwerfer	16 92 03 900	1	482 755 / 522 990 →	—
Tachometerkopf	16 92 00 501	1	→ 80 699 / 86 471	46
Tachometerkopf	16 92 02 501	1	{ 80 700 / 86 472 → → 281 717 / 299 049	47
Tachometerkopf zum Einbau in Scheinwerfer	16 92 04 501	1	Haltebügel mitbestellen	48
Haltebügel	16 92 00 001	1		49
Tachometerwelle	16 92 02 502	1		50
Tachometerantrieb	16 92 00 503	1	→ 482 754 / 522 989	—
Tachometerantrieb	16 92 01 503	1	482 755 / 522 990 →	51
Filzdichtring für Tachometerantrieb	16 92 00 905	1		52

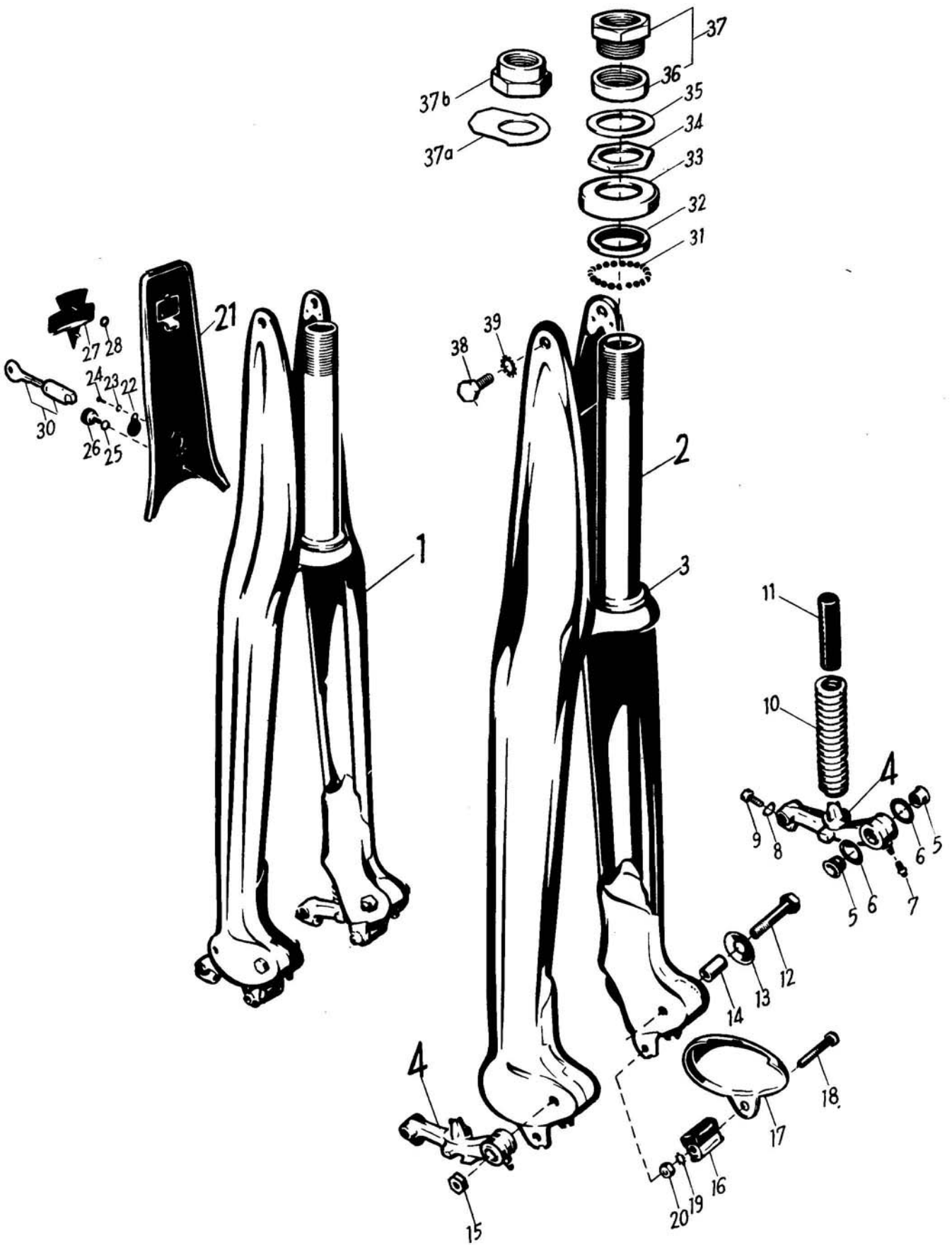
Bezeichnung	Bestell-Nr.	Anzahl	Bemerkungen	Bild-Nr.	
	1 2		QUICKLY-L		
Rahmen	16 31 01 901	1	{ bei Fahrzeugen vor 548 011 / 593 741 Schutzblech 16 31 00 532, Linsenschraube 4x8 DIN 85, Scheibe 4,3 DIN 125, Federscheibe A 4 DIN 137 und Sechskantmutter M 4 DIN 934 mitbestellen.	1	
Lenkungsschale	023 103 927	2		2	
Filterkorb, außen	16 31 00 019	1		3	
Dichtring	16 31 00 070	1		→ 651 958 / 701 432	4
Stützen für Filter	16 31 00 020	1			5
Gummistopfen	16 31 00 038	2			6
Zierleiste	16 31 00 073	1			7
Fabrikschild	16 31 00 900	1		{ wird nicht ohne einge- schlagene Nr. geliefert, Typschein einsenden	8
Halbrundkerbnagel	2x3 DIN 1476	2			9
Traggriff	16 93 02 007	1			10
Rahmenhinterbau	16 31 00 521	1	→ 548 010 / 593 740	11	
Rahmenhinterbau mit Schutzblech	16 31 01 521	1	548 011 / 593 741 →	—	
Leiste für Gepäckauflage	16 31 00 516	2		12	
Federscheibe	B 4 DIN 137	8		13	
Sechskantmutter	M 4 DIN 934	4		14	
Plakette	16 31 00 066	1		15	
Distanzgummi	16 41 00 087	8	{ 2 für Plakette 6 für Namenszug	16	
Namenszug	16 31 00 071	2		17	
Schutzblech	16 31 00 532	1		—	
Linsenschraube	4x8 DIN 85	2	} nur für Reparatur	—	
Scheibe	4,3 DIN 125	2		—	
Federscheibe	A 4 DIN 137	2		—	
Sechskantmutter	M 4 DIN 934	2		—	
Haltebügel	16 31 00 087	1	für Versicherungs- kennzeichen	—	
Linsenschraube	M 4x10 DIN 85	2	} s. Seite 36, Bild Nr. 35-42	—	
Scheibe	4,3 DIN 125	2		—	
Federscheibe	B 4 DIN 137	4		—	
Sechskantmutter	M 4 DIN 934	2		—	
Linsenschraube	M 4x10 DIN 85	2		—	
Scheibe	4,3 DIN 125	2		—	
Federscheibe	B 4 DIN 137	4	—		
Sechskantmutter	M 4 DIN 934	2	—		
Profilleiste	16 31 00 058	1		18	
Klammer	16 31 00 078	2		19	
Klemmschraube	16 31 00 062	1		20	
Federscheibe	B 7 DIN 137	1		21	
Linsenschraube	AM 6x20 DIN 85	2		22	
Scheibe	16 31 00 091	2		23	
Distanzstück	16 31 00 061	2		24	
Federscheibe	B 6 DIN 137	2		25	
Sechskantmutter	M 6 DIN 985	2		26	
Sechskantschraube	M 6x16 DIN 933	2		27	
Scheibe	6,4 DIN 125	2		28	
Fächerscheibe	A 6,4 DIN 6798	2		29	
Sechskantmutter	M 6 DIN 934	2		30	
Dichtring	16 31 00 076	1	18x36x5 mm	31	
Verschlußstopfen	16 31 00 079	1		32	
Spannband für Gepäckträger	—	—	s. Seite 68, Bild Nr. 41	—	



Bezeichnung	Bestell-Nr.	Anzahl	Bemerkungen	Bild-Nr.
QUICKLY-L				
	1 2			
Hinterradschwinge	16 32 00 502	1	} 676 332 / 721 207 → Bund 1,4 mm	1
Lagerbuchse	16 32 00 008	4		2
Ausgleichscheibe, außen	16 32 00 016	n. B.	} → 676 331 / 721 206	3
Ausgleichscheibe, innen	16 32 00 017	n. B.		4
Lagerbolzen	16 32 00 504	2		5
Kugelschmierkopf	D 6 DIN 3402	2		6
Sechskantmutter	16 41 00 050	2		7
Haltestange	16 32 00 506	2		8
Gleitstück	16 32 00 027	2		9
Distanzrolle	16 32 00 030	2		10
Federscheibe	16 32 00 022	2		11
Sicherungsscheibe	7 DIN 6799	2		12
Federabdeckkappe, links	16 32 00 012	1		—
Federabdeckkappe, rechts	16 32 00 019	1		13
Feder	16 41 04 010	2		14
Stoßdämpfer	16 32 00 509	2		15
Gewindescheibe	16 32 00 029	2		16
Sechskantmutter	M 5 DIN 934	2		17
Schwingsattel	16 38 02 501	1		—
Satteloberteil	16 38 01 913	1		18
Stellschraube mit Vorlegscheiben	16 38 00 907	1		—
Führungsschieber	16 38 01 906	1		19
Kugelfederteller	16 38 00 911	1		20
Satteldecke	16 38 01 905	1		21
Deckspannbügel	16 38 00 917	1		22
Bügel	16 38 01 914	2		23
Fächerscheibe	A 7,4 DIN 6798	2		24
Sechskantmutter	BM 7 DIN 439	2		25
Äußere Druckfeder	16 38 00 902	1		26
Innere Druckfeder	16 38 00 903	1		27
Klobenstütze	16 38 01 915	1		28
Kloben, vollst.	16 38 01 904	1		29
Gelenkbolzen mit Mutter	16 38 00 916	1		30
Sattelschaftrohr	16 38 00 901	1		—
Sattelschaftrohr	16 38 01 019	1	wird nicht geliefert	31
Klemmspindel	534 080 054	1		32
Scheibe	8,4 DIN 125	1		33
Klemmutter	534 080 055	1		34

Bezeichnung	Bestell-Nr.	Anzahl	Bemerkungen	Bild-Nr.
QUICKLY-L				
Federstütze	16 35 01 503	1		1
Buchse	16 35 00 013	2		2
Lagerrohr	16 35 01 504	1		3
Scheibe	16 35 00 010	1		4
Splint	3x18 DIN 94	1		5
Seitenstütze	16 93 01 509	1		—
Lagerstück	16 93 01 507	1		6
Doppelfederring	16 93 00 042	1		7
Scheibe	16 93 00 045	1		8
Splint	3x22 DIN 94	1		9
Gummistopfen	16 93 00 044	1		10
Sechskantschraube für Befestigung der Seitenstütze	16 93 00 058	1		—
Haltefeder, vorn	16 93 00 059	1		11
Haltefeder, hinten	16 93 00 060	1		12
Federscheibe	B 6 DIN 137	2		13
Sechskantschraube	M 6x10 DIN 933	1		14
Sechskantschraube	M 6x12 DIN 933	1		15
Fächerscheibe	6,4 DIN 6798	1		16
Vorderradschutzblech	16 33 04 504	1		17
NSU-Wappenschild	533 085 385	1		18
Federscheibe	A 4 DIN 137	2		19
Sechskantmutter	M 4 DIN 934	1		20
Gummitülle	16 93 00 057	2		21
Sechskantschraube	M 6x12 DIN 933	1		22
Fächerscheibe	A 6,4 DIN 6798	1		23

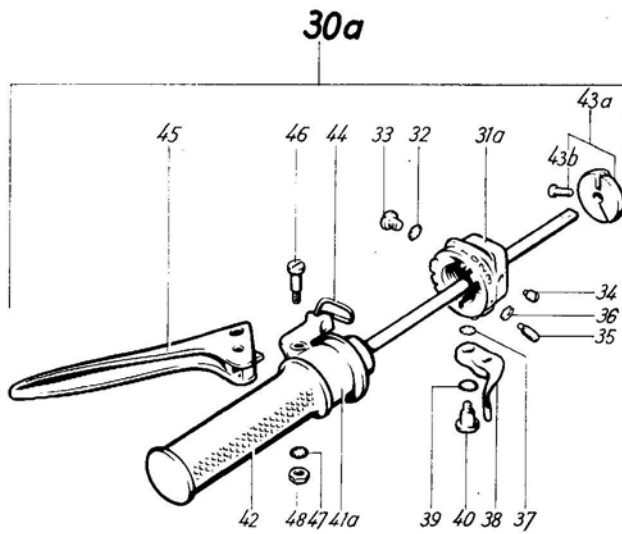
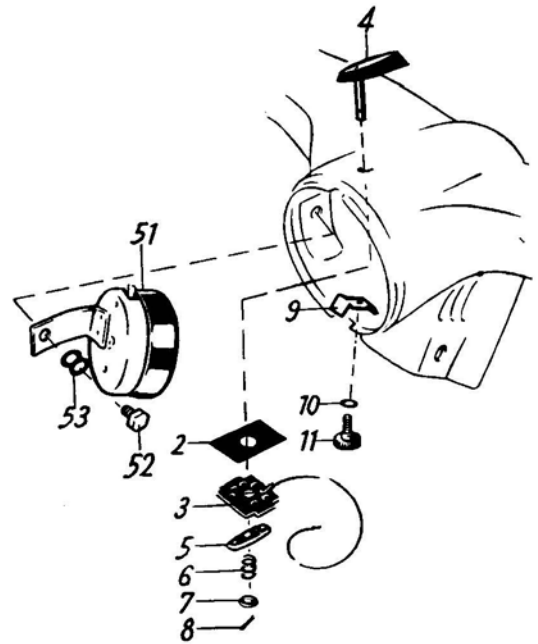
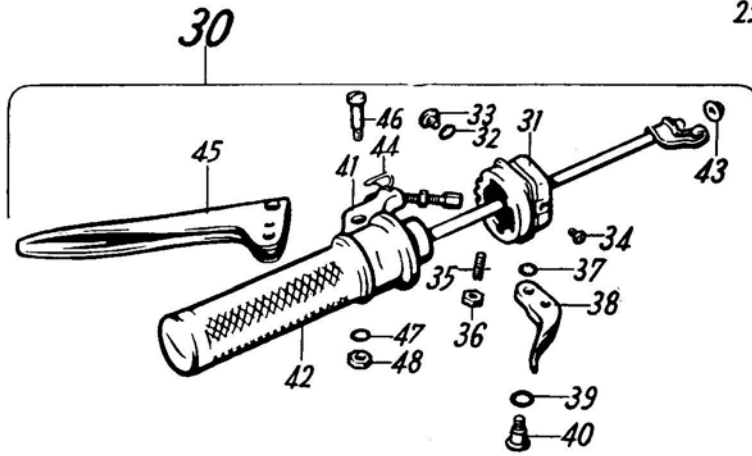
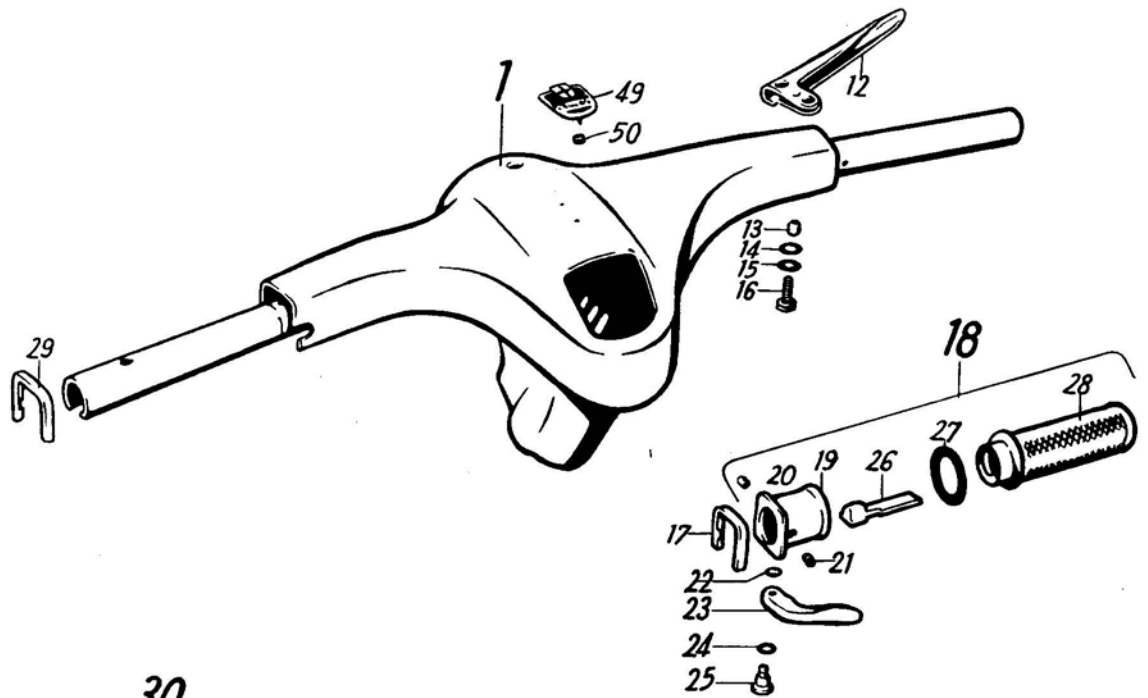


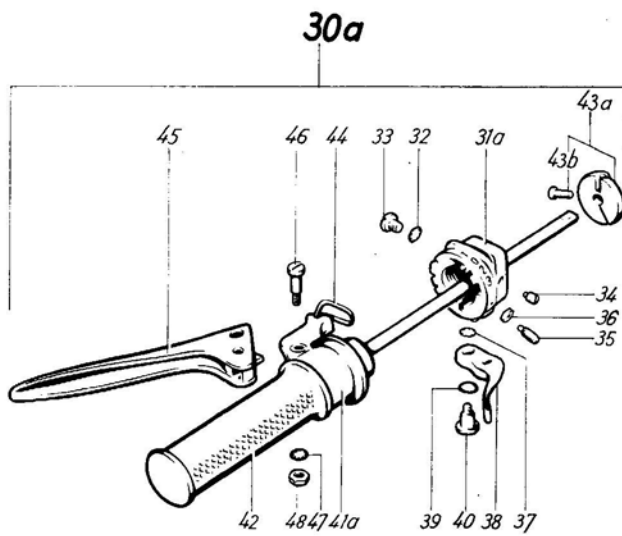
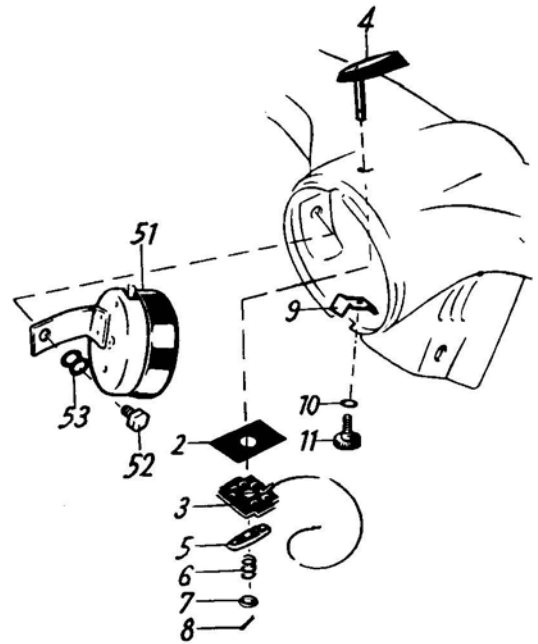
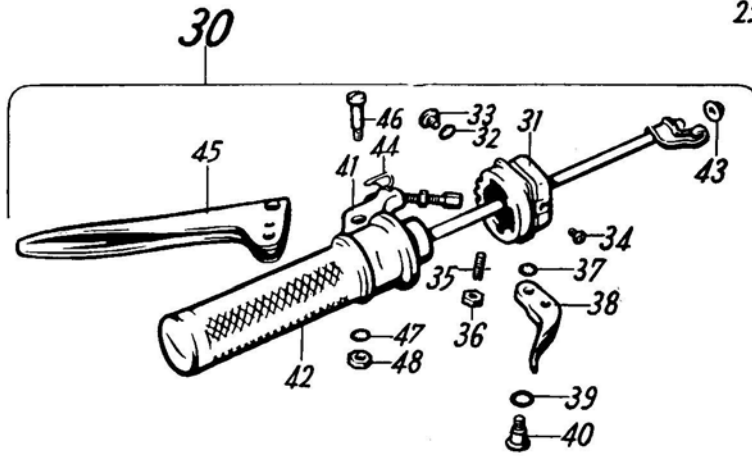
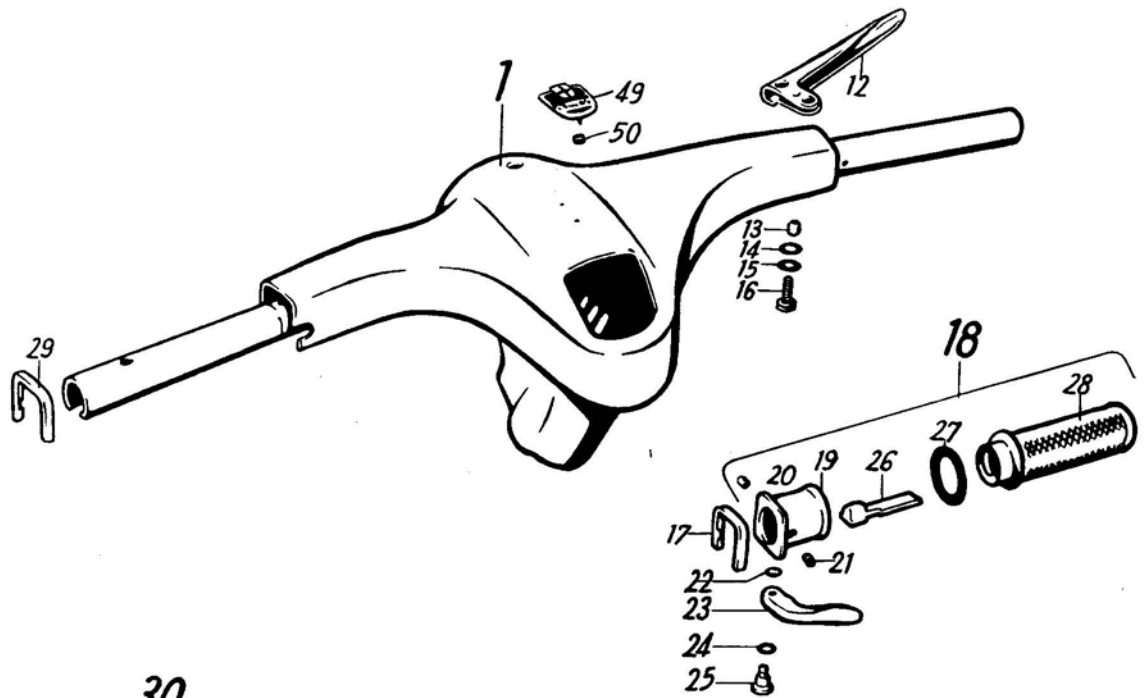


Bezeichnung	Bestell-Nr.	Anzahl	Bemerkungen	Bild-Nr.
QUICKLY-L				
	1 2			
Federgabel	16 41 04 900	1		1
Federgabel	16 41 03 901	1		2
Lenkungskonus	044 412 131	1		3
Schwinghebel, links und rechts	16 41 02 508	je 1		4
Lagerbuchse, links und rechts	16 41 01 056	je 2		5
Abdeckscheibe, innen	16 41 00 081	je 2		6
Kugelschmierkopf	D 6 DIN 3402	je 1		7
Federscheibe	A 8 DIN 137	2		8
Sechskantschraube	16 41 00 045	2		9
Feder für Vordergabel	16 41 04 010	2		10
Gummistopfen	16 41 01 088	2		11
Lagerschraube	16 41 00 054	2	8 mm Ø	12
Abdeckscheibe, außen	16 41 00 080	je 2		13
Abstandbuchse	16 41 00 055	2	8x12x19 mm	14
Sechskantmutter	16 41 00 050	2		15
Anschlag	16 41 00 515	2		16
Abdeckkappe, links	16 41 00 089	1		—
Abdeckkappe, rechts	16 41 00 090	1		17
Sechskantschraube	M 6x36 DIN 931	2		18
Scheibe	11 53 00 002	2		19
Sechskantmutter	M 6 DIN 934	2		20
Deckel für Werkzeugkasten	16 73 03 900	1		21
Schlüsselschild	16 41 00 064	1		22
Federscheibe	A 3 DIN 137	1		23
Halbrundniet	3x6 DIN 660	1		24
Federscheibe	A 5 DIN 137	1		25
Rändelschraube	16 73 00 004	1		26
Typzeichen	16 41 00 083	1		27
Distanzgummi	16 41 00 087	1		28
Lenkschloß mit Schlüssel	16 41 00 513	1		30
Teile für Lagerung				
Kugel unten und oben	024 049 962	je 21	5 mm Ø	31
Lenkungskonus, oben	024 103 928	1		32
Abdeckblech	024 103 929	1		33
Mutter (verzinkt)	074 742 006	1		34
Scheibe	16 41 00 086	1		35
Gewinding	16 41 00 091	1		36
Mutter zum Klemmkopf	16 41 00 516	1	} wird nicht geliefert; Mutter 16 41 02 048 und Sicherungsblech 16 43 00 047 bestellen	37
Sicherungsblech	16 43 00 047	1		37a
Mutter zum Klemmkopf	16 41 02 048	1		37b
Sechskantschraube	M 8x18 DIN 933	2		38
Fächerscheibe	A 8,4 DIN 6798	2		39

Lenker

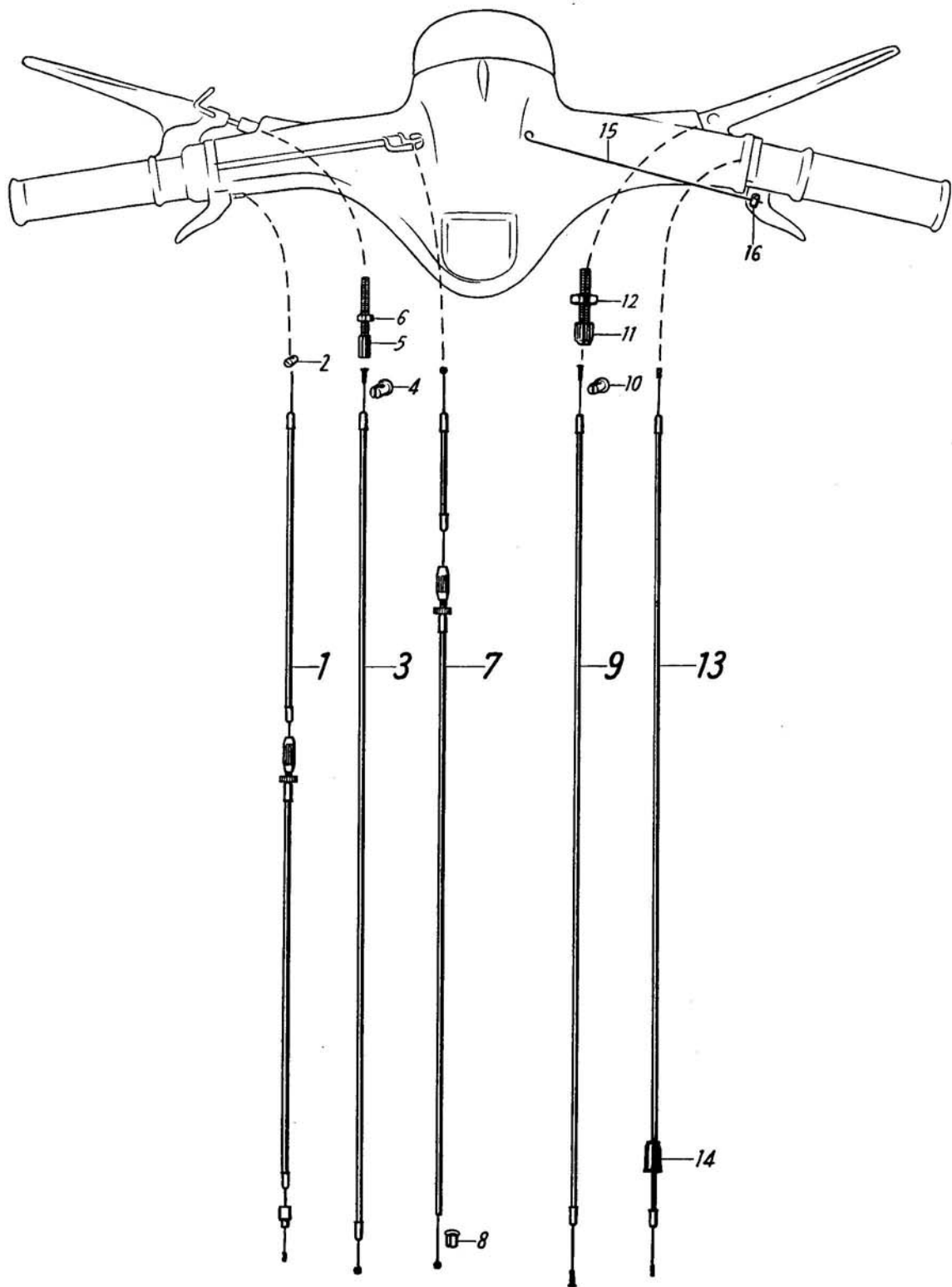
Bezeichnung	Bestell-Nr.	Anzahl	Bemerkungen	Bild-Nr.
			QUICKLY-L	
	1 2 3 4 5			
Lenker mit Armaturen	16 43 04 501	1	2 Gang	—
Lenker mit Armaturen	16 43 05 501	1	{ 3 Gang im Wechsel mit 2 Gang 640 513 / 688 454 →	—
Lenker	16 43 01 508	1		1
Schalter	16 43 00 510	1		—
Isolierplatte	16 81 00 933	1		2
Kontaktplatte	16 81 02 924	1		3
Schaltgriff	16 81 02 905	1		4
Kontaktbrücke	16 81 01 906	1		5
Feder	16 81 01 907	1		6
Scheibe	16 81 01 908	1		7
Splint	1x12 DIN 94	1		8
Verschlußwinkel	16 43 00 003	1		9
Federscheibe	A 4 DIN 137	1		10
Rändelschraube	16 81 00 911	1		11
Bremshebel	16 43 00 519	1		12
Abstandhülse	19 43 00 009	1		13
Scheibe	041 404 134	1		14
Tellerfeder	19 43 00 010	1		15
Sechskantschraube	M 5x18 DIN 933	1		16
Profilplatte, rechts	19 43 00 020	1		17
Vergaserdrehgriff	16 43 00 518	1		18
Gehäuse	16 44 03 900	1		19
Bremsregulierschraube	16 44 01 922	1		—
Sechskantmutter	BM 5 DIN 439	1		—
Gewindestift	074 743 606	1		20
Kegelschraube	11 44 00 910	1		21
Zahnscheibe	J 5,3 DIN 6797	1		22
Hebel	16 44 01 909	1	{ ohne Zapfen → 565 770 / 613 331 602 483 / 649 906 →	23
Hebel	16 44 02 909	1	{ mit Zapfen 565 771 / 613 332 → → 602 482 / 649 905	—
Federscheibe	16 44 01 923	1		24
Linsenschraube	M 5x8 DIN 923	1		25
Gleitstein	024 106 412	1		26
Anlaufscheibe	16 44 01 921	1		27
Griffrohr	16 44 02 901	1		28
Drehgriffüberzug	16 44 02 904	1		—
Profilgummi, links	16 43 00 038	1		29

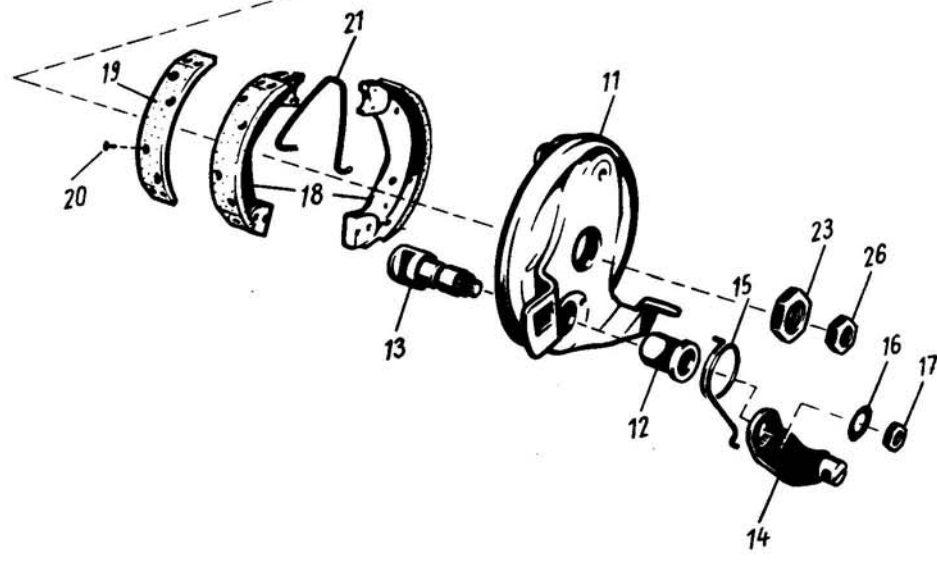
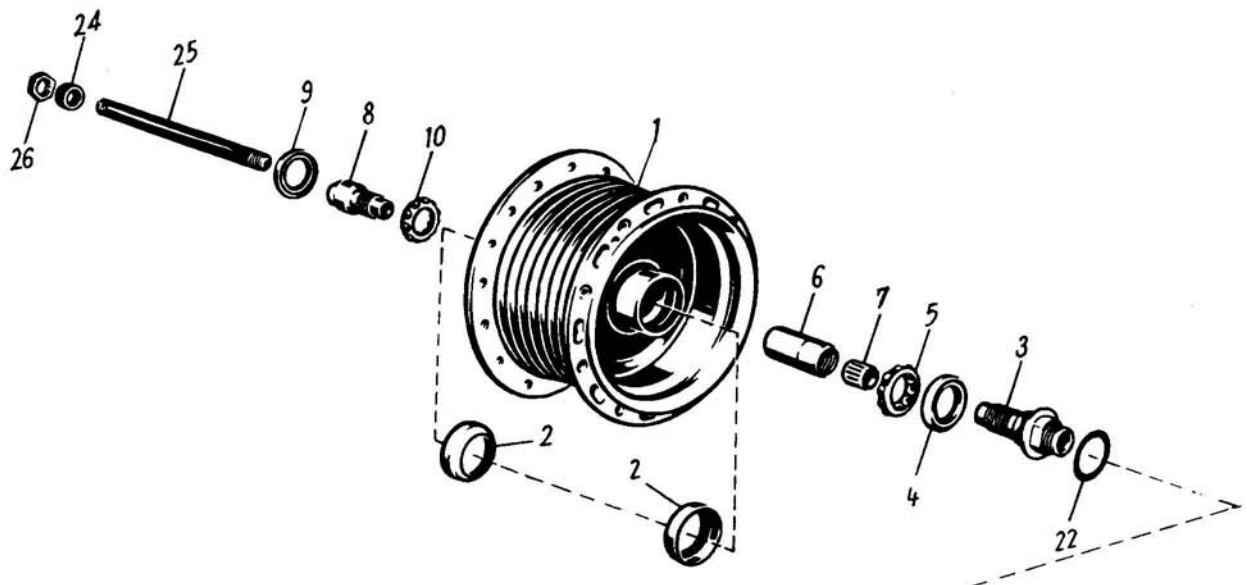




Bezeichnung	Bestell-Nr.	Anzahl	Bemerkungen	Bild-Nr
QUICKLY-L				
				1 2 3 4 5 6
Schaltdrehgriff	16 43 00 514	1	2 Gang	30
Schaltdrehgriff	16 43 01 514	1	3 Gang	30a
Gehäuse	16 44 02 905	1		31
Gehäuse	16 44 03 905	1		31a
Zahnscheibe	J 6,4 DIN 6797	1		32
Linsenschraube	AM 6x6 DIN 85	1		33
Kegelschraube	11 44 00 910	1		34
Halteschraube	16 44 00 925	1		35
Sechskantmutter	BM 5 DIN 439	1		36
Zahnscheibe	J 5,3 DIN 6797	1		37
Hebel	16 44 01 909	1		38
Federscheibe	16 44 01 923	1		39
Linsenschraube	M 5x8 DIN 923	1		40
Griffrohr	16 44 02 906	1		41
Griffrohr	16 44 03 906	1		41a
Drehgriffüberzug	16 44 01 904	1		42
Buchse für Schaltstange	16 43 00 032	1		43
Rolle für Schaltstange	16 44 00 926	1		43a
Linsenschraube	16 44 00 927	1		43b
Bügel	16 44 00 910	1		44
Hebel	16 44 01 907	1		45
Hebelschraube	16 44 00 908	1		46
Zahnscheibe	J 5,3 DIN 6797	1		47
Sechskantmutter	M 5 DIN 934	1		48
Wappenschild	16 43 00 035	1		49
Distanzgummi	16 41 00 087	2		50
Glocke	16 44 01 505	1		51
Sechskantschraube	M 6x8 DIN 933	1		52
Federscheibe	B 6 DIN 137	2		53

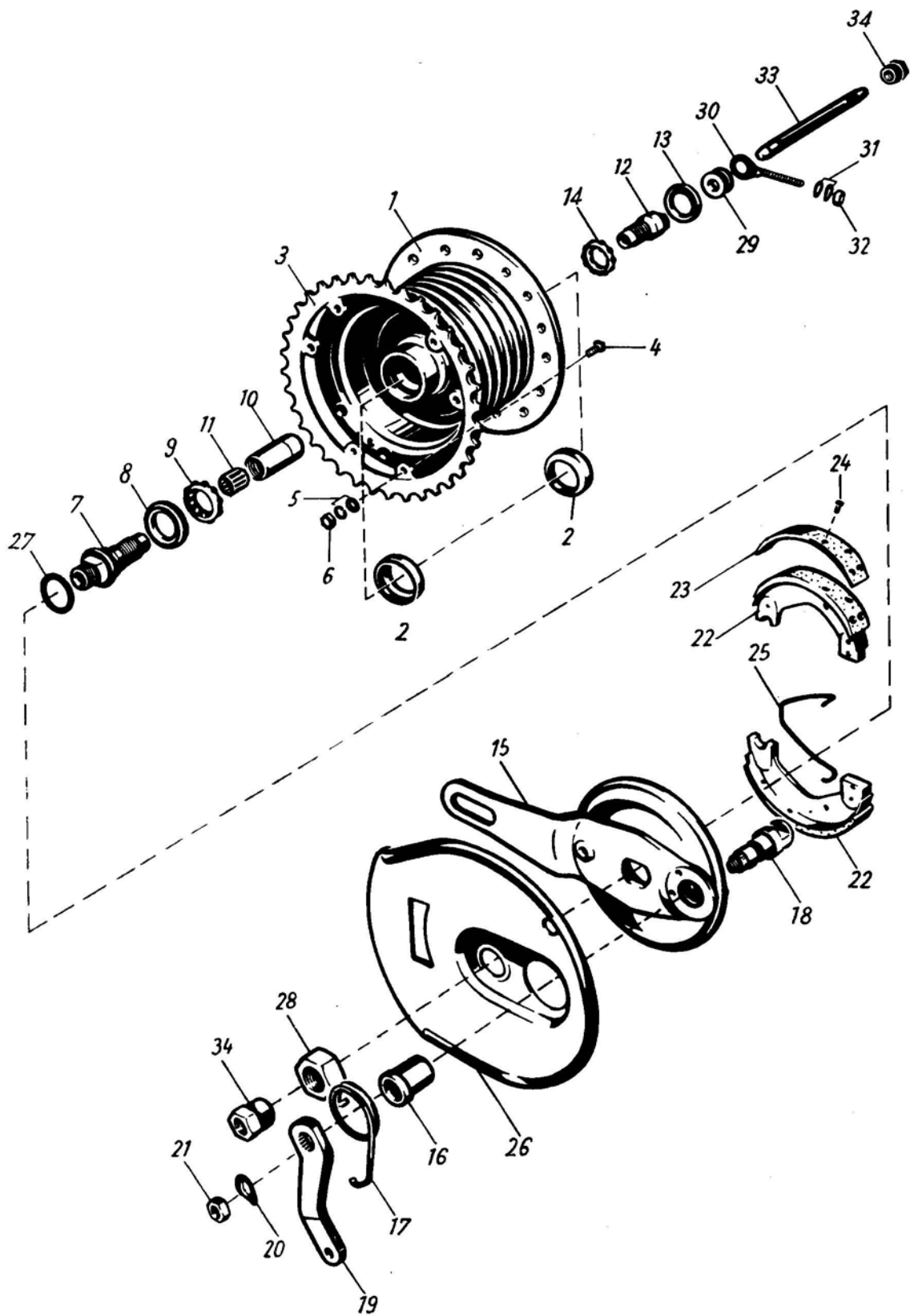
Bezeichnung	Bestell-Nr.	Anzahl	Bemerkungen	Bild-Nr.
QUICKLY-L				
Seilzug für Dekompression	16 44 02 504	1		1
Schraubnippel	16 44 00 511	1		2
Seilzug für Kupplung	16 44 01 502	1		3
Nippelaufnahme	16 44 00 023	1		4
Stellschraube	16 44 00 930	1		5
Sechskantmutter	16 44 00 049	1		6
Seilzug für Schaltung	16 44 03 503	1	} 2 Gang	7
Hülse	16 44 01 002	1		8
Seilzug für Schaltung	16 44 04 503	1	} 3 Gang	—
Nippel	16 44 00 056	2		—
Seilzug für Bremse	16 44 03 501	1		9
Nippelaufnahme	16 44 00 023	1		10
Stellschraube	19 44 00 014	1		11
Sternmutter	19 44 00 013	1		12
Gummischlauch	16 44 01 003	1	L = 48 mm	—
Seilzug für Gas	16 44 02 506	1		13
Seilzug für Gas	16 44 02 509	1	für Startvergaser	—
Gummitülle für Vergaser	16 44 00 025	1		14
Seilzug für Glocke	16 44 00 045	1		15
Schraubnippel	16 44 00 511	1		16
Abschlußkappe	16 44 00 040	1	} s. Seite 43, Bild Nr. 17-20 L = 510 mm	—
Gummitülle	16 44 01 001	1		—
Schutzschlauch	16 44 00 039	1		—
Gummitülle	16 44 00 042	1		—
Kabelband	16 44 00 041	2		2 Gang
Kabelband	16 44 01 041	2	3 Gang	—
			} auf Wunsch	
Seilzug für Hinterradbremse	—	—	s. Seite 65, Bild Nr. 1—8	—

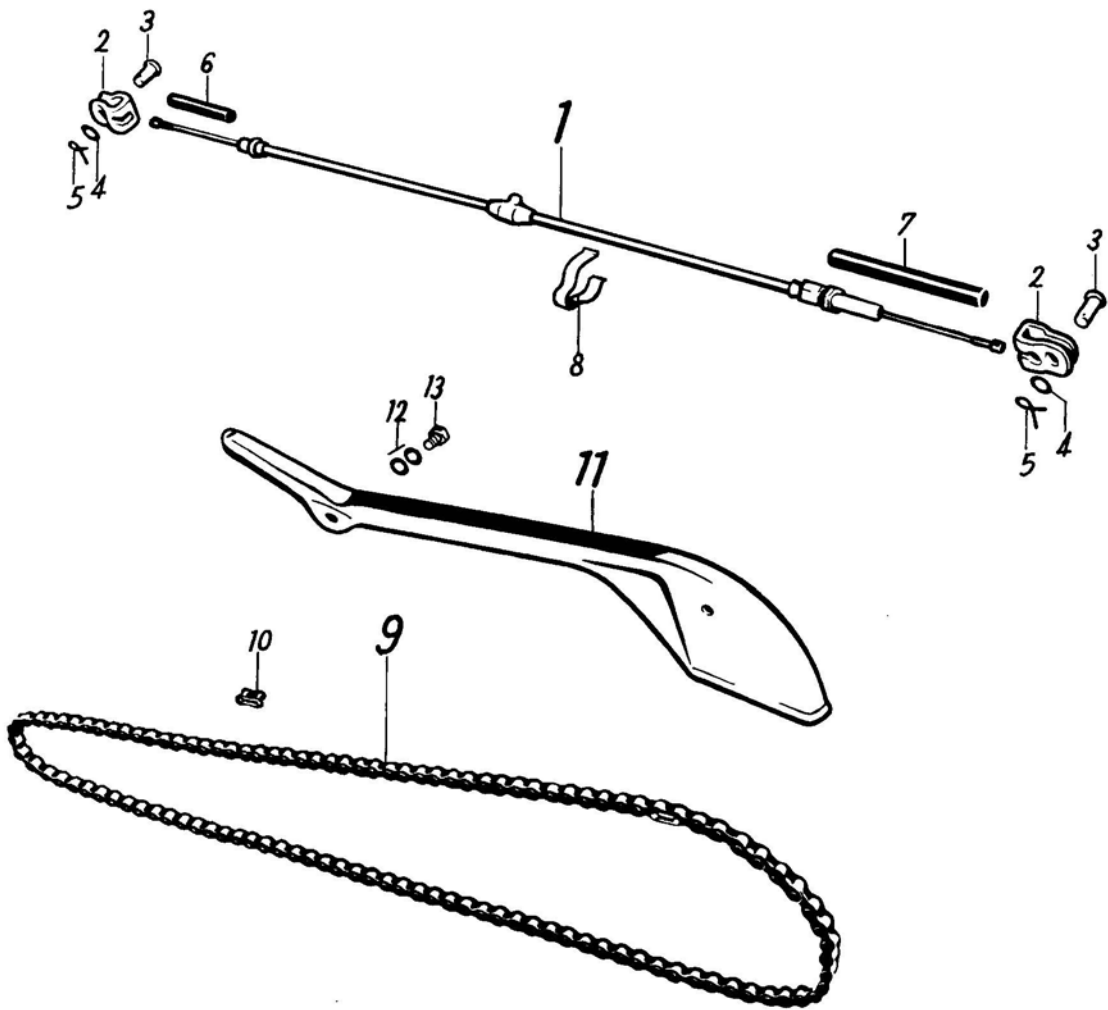




Bezeichnung	Bestell-Nr.	Anzahl	Bemerkungen	Bild-Nr.
QUICKLY-L				
Vorderrad				
ohne Bereifung	16 51 03 505	1		—
Vorderrad, ohne Bremse, ohne Bereifung	16 51 02 903	1		—
Tiefbettfelge	16 51 01 047	1	(verchromt)	—
Dickenspeiche	16 51 02 040	36	L = 233 mm	—
Nippel	535 080 233	36		—
Nabenkörper	16 51 04 507	1		—
Nabenkörper	16 51 03 900	1		1
Lagerschale	16 51 00 023	2		2
Lagerkonus (Bremstrommelseite)	16 52 01 015	1		3
Radialdichtring	16 51 00 045	1	18x30,2x5 mm	4
Kugelhalter mit 10 Kugeln	16 51 00 044	1	¼" Ø	6
Distanzrohr	16 52 02 017	1		6
Toleranzring	16 52 00 037	1		7
Lagerkonus	16 52 01 016	1		8
Radialdichtring	16 51 00 045	1	18x30,2x5 mm	9
Kugelhalter mit 10 Kugeln	16 51 00 044	1	¼" Ø	10
Vorderradbremse	16 51 02 511	1		—
Bremsscheibe	16 51 04 503	1		11
Buchse	16 52 03 026	1	12x15x19 mm	12
Bremsschlüssel (mit Gewinde)	16 51 03 027	1		13
Bremshebel	16 51 01 502	1		14
Rückzugfeder	16 51 01 035	1		15
Federscheibe	B 7 DIN 137	1		16
Sechskantmutter	16 52 01 043	1		17
Bremsbacke	16 51 02 509	1		18
Bremsbelag	16 52 01 034	2		19
Zylinderniet	16 51 00 043	16		20
Rückzugfeder für Bremse	16 51 03 030	1		21
Unterlagscheibe	16 51 00 054	n. B.	18,2x26x0,2; 0,3 mm	22
Unterlagscheibe	16 51 01 054	n. B.	18,2x26x0,5 mm	—
Sechskantmutter für Bremsscheibenbefestigung	16 51 00 025	1		23
Zwischenring	16 51 02 017	1	10,2x15x9,2 mm	24
Achse für Vorderrad	16 51 02 028	1		25
Achsmutter	16 51 00 036	2		26
Felgenband	26—2.00	—	} wird nicht geliefert	—
Schlauch	26—2.00	—		—
Drahtreifen-Weißwand	26—2.00	—		—

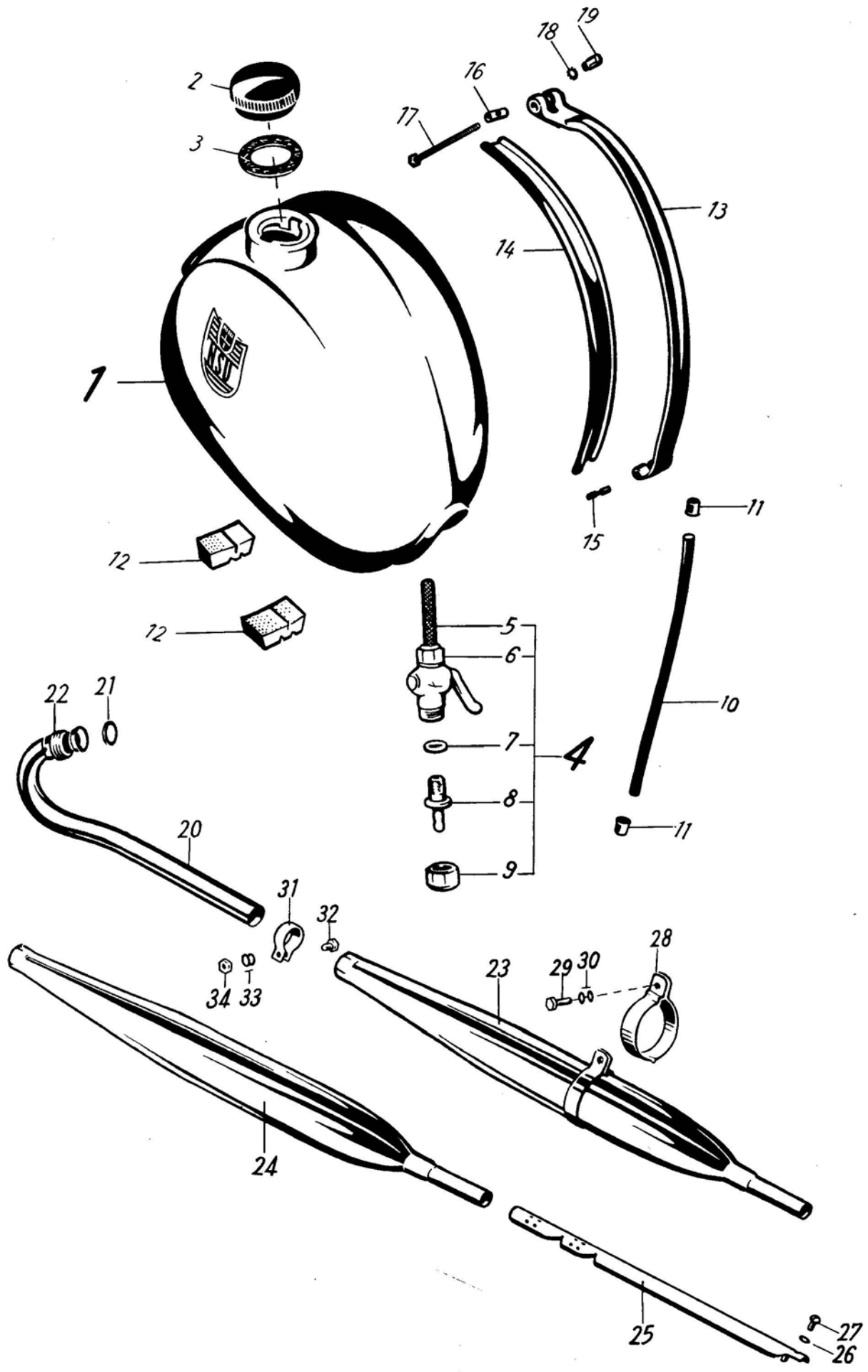
Bezeichnung	Bestell-Nr.	Anzahl	Bemerkungen	Bild-Nr.
QUICKLY-L				
Hinterrad				
ohne Bereifung	16 52 03 505	1		—
Hinterrad, ohne Bremse, ohne Bereifung	16 52 02 904	1		—
Tiefbettfelge	16 52 01 022	1	verchromt	—
Dickendspeiche	16 52 03 020	36	L = 233 mm	—
Nippel	16 52 00 023	36		—
Nabenkörper	16 52 04 508	1		—
Nabenkörper	16 52 04 900	1		1
Lagerschale	16 51 00 023	2		2
Zahnkranz	16 52 03 005	1	36 Z	3
Schraube	16 52 01 044	6		4
Federring	A 5 DIN 127	6		5
Sechskantmutter	16 52 00 045	6		6
Lagerkonus (Bremstrommelseite)	16 52 01 015	1		7
Radialdichtring	16 51 00 045	1	18x30,2x5 mm	8
Kugelhalter mit 10 Kugeln	16 51 00 044	1	¼" Ø	9
Distanzrohr	16 52 02 017	1		10
Toleranzring	16 52 00 037	1		11
Lagerkonus	16 52 01 016	1		12
Radialdichtring	16 51 00 045	1	18x30,2x5 mm	13
Kugelhalter mit 10 Kugeln	16 51 00 044	1	¼" Ø	14
Hinterradbremse	16 52 03 509	1		—
Bremsscheibe	16 52 02 518	1		15
Buchse	16 52 03 026	1	12x15x19 mm	16
Rückzugfeder	16 52 03 021	1		17
Bremsschlüssel (mit Gewinde)	16 51 03 027	1		18
Bremshebel	16 52 04 003	1		19
Federscheibe	B 7 DIN 137	1		20
Sechskantmutter	16 52 01 043	1		21
Bremsbacke	16 51 02 509	2		22
Bremsbelag	16 52 01 034	2		23
Zylinderniet	16 51 00 043	16		24
Rückzugfeder	16 51 03 030	1		25
Abdeckblech	16 52 00 046	1		26
Unterlagscheibe	16 51 00 054	n. B.	18,2x26x0,2; 0,3 mm	27
Unterlagscheibe	16 51 01 054	n. B.	18,2x26x0,5 mm	—
Sechskantmutter für Brems Scheibenbefestigung	16 52 00 049	1		28
Distanzrolle	16 52 01 018	1	10,5 mm → 538 322 / 585 735	29
Distanzstück	16 52 00 018	1	} 8 mm 538 323 / 585 736 → 2 mm	—
Distanzscheibe, links	16 35 00 010	1		—
Kettenspannschraube	16 52 00 011	2		30
Federscheibe	B 6 DIN 137	2		31
Sechskantmutter	M 6 DIN 934	2		32
Achse für Hinterrad	16 52 01 014	1		33
Achsmutter	16 51 01 036	2		34
Felgenband	26—2,00	—	} wird nicht geliefert	—
Schlauch	26—2,00	—		—
Drahtreifen-Weißwand	26—2,00	—		—

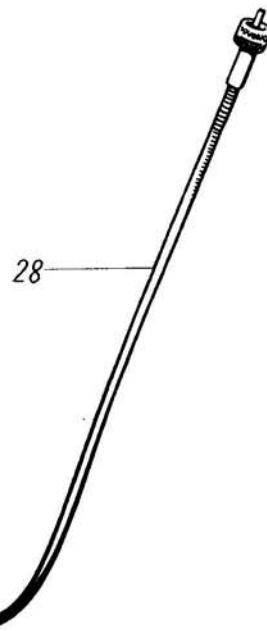
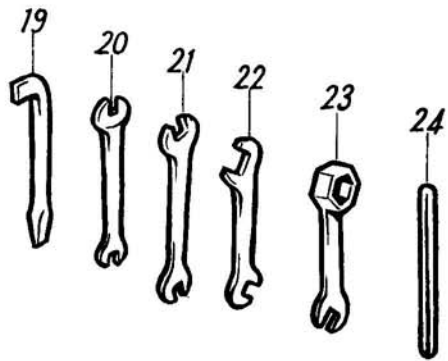
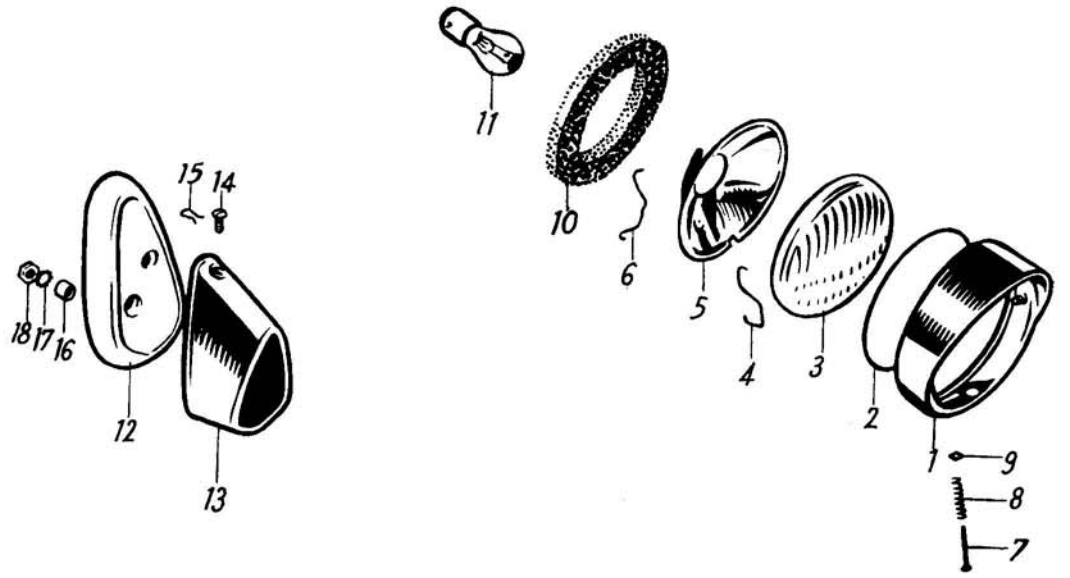




Bezeichnung	Bestell-Nr.	Anzahl	Bemerkungen	Bild-Nr.
QUICKLY-L				
Seilzug für Hinterradbremse	16 53 00 505	1		1
Lasche	16 53 00 013	1		2
Lagerbolzen	16 53 00 010	2		3
Scheibe	11 53 00 002	2		4
Federsicherung	11 53 00 819	2		5
Gummischlauch, vorn	16 44 01 003	1		6
Gummischlauch, hinten	16 53 00 019	1		7
Kabelklemme	59 252	1		8
Antriebskette:				
Motor-Hinterrad, 112 Glieder mit Steckglied	16 54 00 600	1	1 E 12,7x4,88 DIN 8180	9
Steckglied	16 54 01 601	1	1 E 12,7x4,88 DIN 8180	10
Gekröpftes Doppelglied	16 54 00 603	1	1 C 12,7x4,88 DIN 8180	—
Kettenschutz	16 54 01 001	1		11
Federscheibe	B 6 DIN 137	2		12
Sechskantschraube	M 6x8 DIN 933	1		13

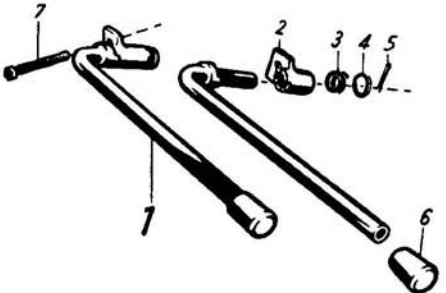
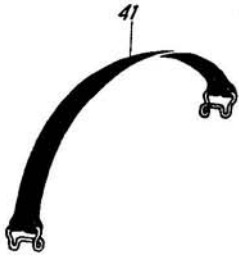
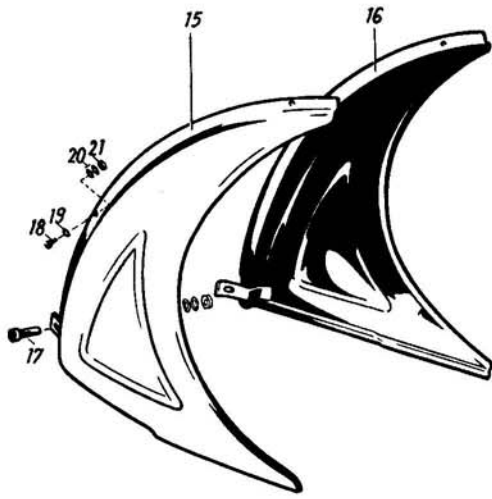
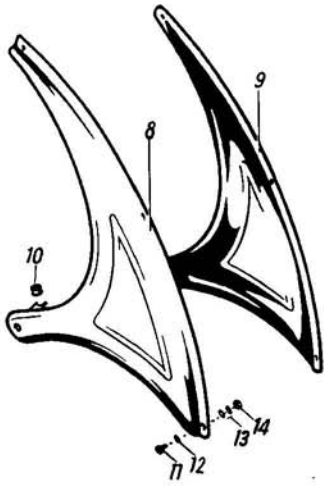
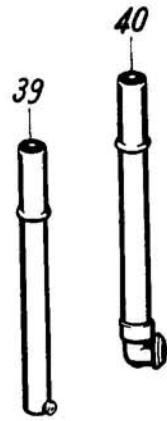
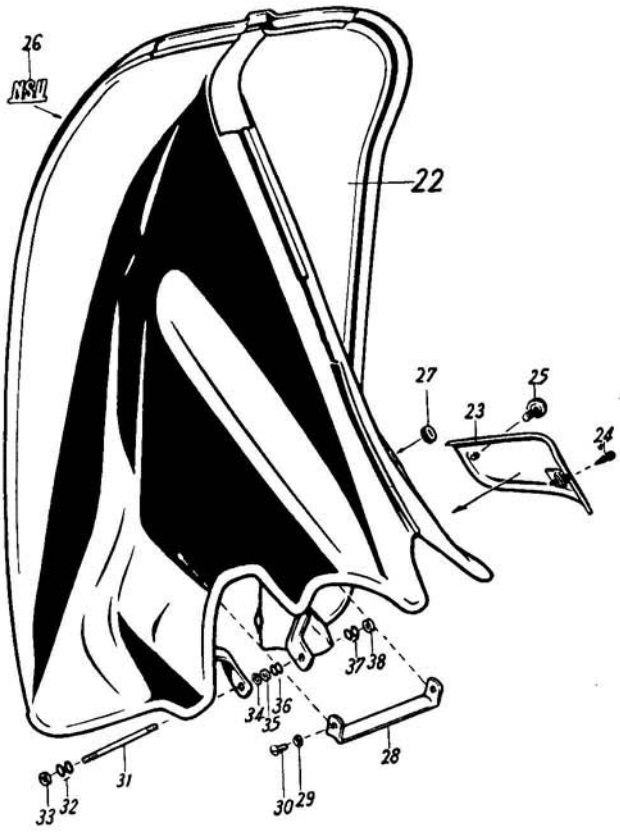
Bezeichnung	Bestell-Nr.	Anzahl	Bemerkungen	Bild-Nr.
QUICKLY-L				
Kraftstoffbehälter	16 72 02 501	1		1
Wappenschild	16 72 01 035	2		—
Kraftstoffbehälterverschluß	16 72 00 504	1		2
Dichtung	16 72 00 024	1		3
Kraftstoffhahn	16 72 01 505	1		4
Kraftstoffsieb	16 72 00 905	1		5
Dichtring (Kraftstoffhahn — Behälter)	16 72 00 903	1		—
Anschlußmutter	16 72 00 904	1		6
Dichtring	16 72 00 901	1		7
Schlauchstutzen	16 72 00 900	1		8
Überwurfmutter	16 72 00 902	1		9
Kraftstoffschlauch	033 109 155	1	L = 200 mm	10
Hülse	023 104 269	2		11
Befestigungsteile				
Gummiblock	16 72 00 004	2		12
Profilleiste	16 72 00 032	2		—
Spannband	16 72 01 003	1		13
Gummiunterlage	16 72 01 007	1		14
Lagerbolzen, hinten	16 72 01 010	1		15
Sicherungsscheibe	5 DIN 6799	1		—
Spannbolzen, vorne	16 72 00 019	1		16
Sechskantschraube	16 72 00 033	1		17
Fächerscheibe	A 5,3 DIN 6798	1		18
Mutter	16 72 00 008	1		19
Auspuffrohr	16 71 02 005	1		20
Dichtung	16 71 00 002	2		21
Verschraubung	16 71 00 001	1		22
Auspufftopf	16 71 03 502	1	L = 625 mm	23
Auspufftopfhauptteil	16 71 02 505	1		24
Flötenrohr	16 71 01 009	1		25
Fächerscheibe	J 4,3 DIN 6798	1		26
Halbrundschrabe	M 4x8 DIN 86	1		27
Halter für Auspufftopf	16 71 03 008	1		28
Sechskantschraube	M 6x15 DIN 933	1		29
Federscheibe	B 6 DIN 137	2		30
Klemmschelle	16 71 00 006	1		31
Sechskantschraube	M 5x18 DIN 933	1		32
Federscheibe	A 5 DIN 137	2		33
Sechskantmutter	M 5 DIN 934	1		34

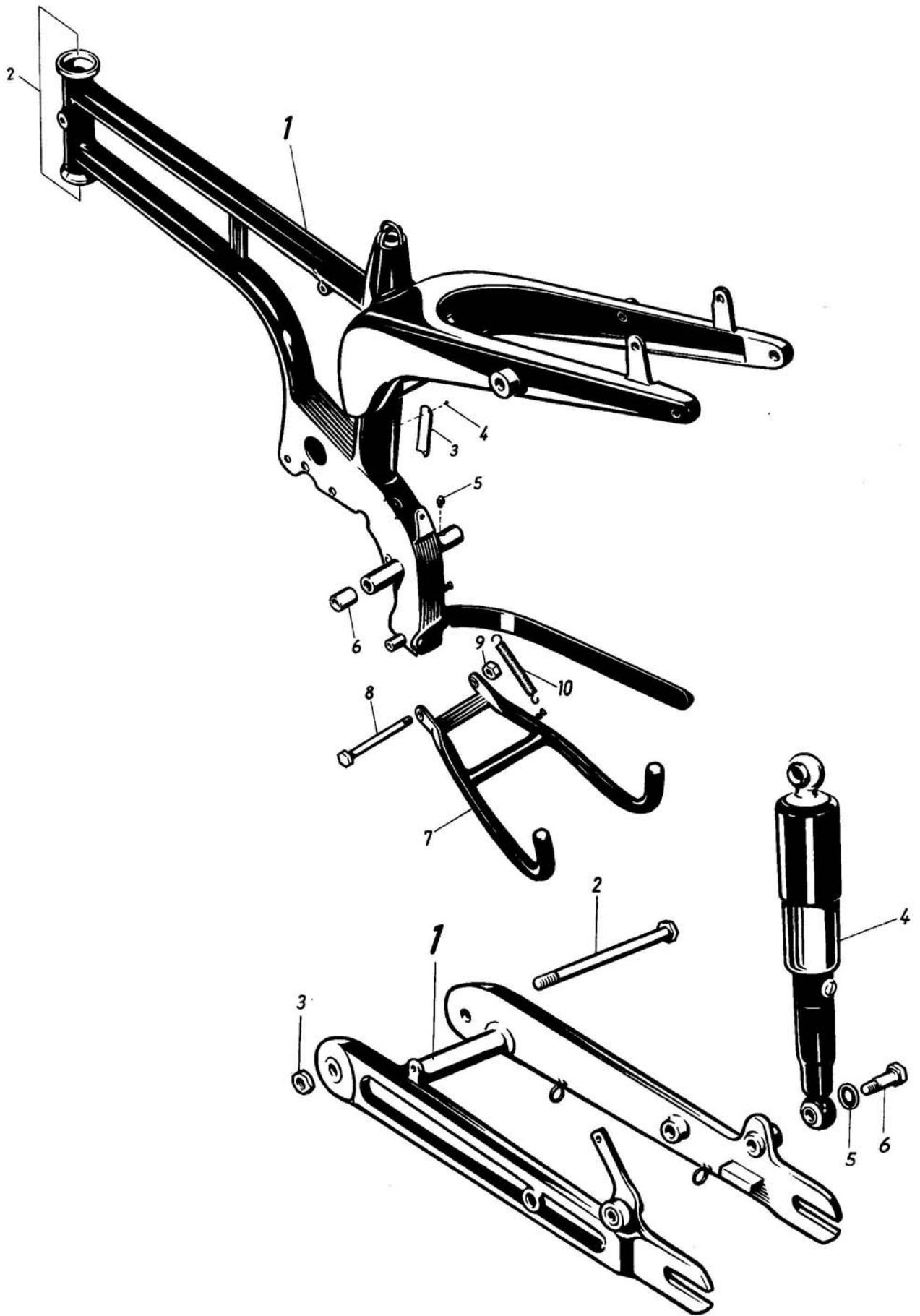




Bezeichnung	Bestell-Nr.	Anzahl	Bemerkungen	Bild-Nr.
QUICKLY-L				
	1 2			
Scheinwerfereinsatz	16 81 00 518	1		—
Glashaltering	16 81 52 914	1		1
Dichtring	16 81 50 917	1		2
Scheinwerferglas	16 81 51 915	1		3
Haltefeder für Glas	16 81 51 918	3		4
Reflektor	16 81 52 923	1		5
Schraube für Kabelanschluß	16 81 50 932	1		—
Haltefeder für Reflektor	16 81 50 939	2		6
Verstellschraube	16 81 50 936	1		7
Druckfeder	16 81 50 938	1		8
Vierkantmutter	16 81 50 937	1		9
Dichtung	16 81 00 008	1		10
Verschußwinkel	—	—	} s. Seite 60, Bild Nr. 9—11	—
Federscheibe	—	—		—
Rändelschraube	—	—		—
Glühlampe für Scheinwerfer	16 81 02 503	1	6 V 15 W dauerabgeblendet	11
Schlußleuchte	16 81 01 502	1		—
Gummiunterlage	16 81 01 002	1		12
Schraube für Kabelanschluß	16 81 50 932	1		—
Kappe für Schlußleuchte	16 81 51 901	1		13
Befestigungsschraube für Kappe	16 81 51 900	1		14
Sprengring	16 81 50 941	1		15
Distanzrolle	16 81 50 940	2		16
Fächerscheibe	A 5,3 DIN 6798	2		17
Sechskantmutter	M 5 DIN 934	2		18
Glühlampe für Schlußleuchte	026 104 311	1	H 6 V 2 W	—
Kabelbaum mit Kabel	16 81 00 517	1	} Motor - Scheinwerfer L=1070 mm Scheinwerfer - Schlußleuchte L = 2120 mm	—
Schutzschlauch	16 81 00 006	1		—
Werkzeug	16 91 00 900	1		—
Schraubenzieher	16 91 00 003	1		19
Doppelschraubenschlüssel	11 91 00 600	1	8x9 mm	20
Doppelschraubenschlüssel	11 91 00 601	1	10x11 mm	21
Schlüssel für Konus	16 91 00 004	1		22
Zündkerzenschlüssel	16 91 00 002	1		23
Zylinderstift	16 91 00 005	1	7 mm Ø L = 118 mm	24
Tachometerkopf	16 92 04 501	1		25
Zugfeder	16 43 00 036	1		26
Haltebügel	16 43 00 037	1		27
Tachometerwelle	16 92 02 502	1	L = 850 mm	28
Tachometerantrieb	16 92 01 503	1		29
Filzdichtring	16 92 00 905	1		30

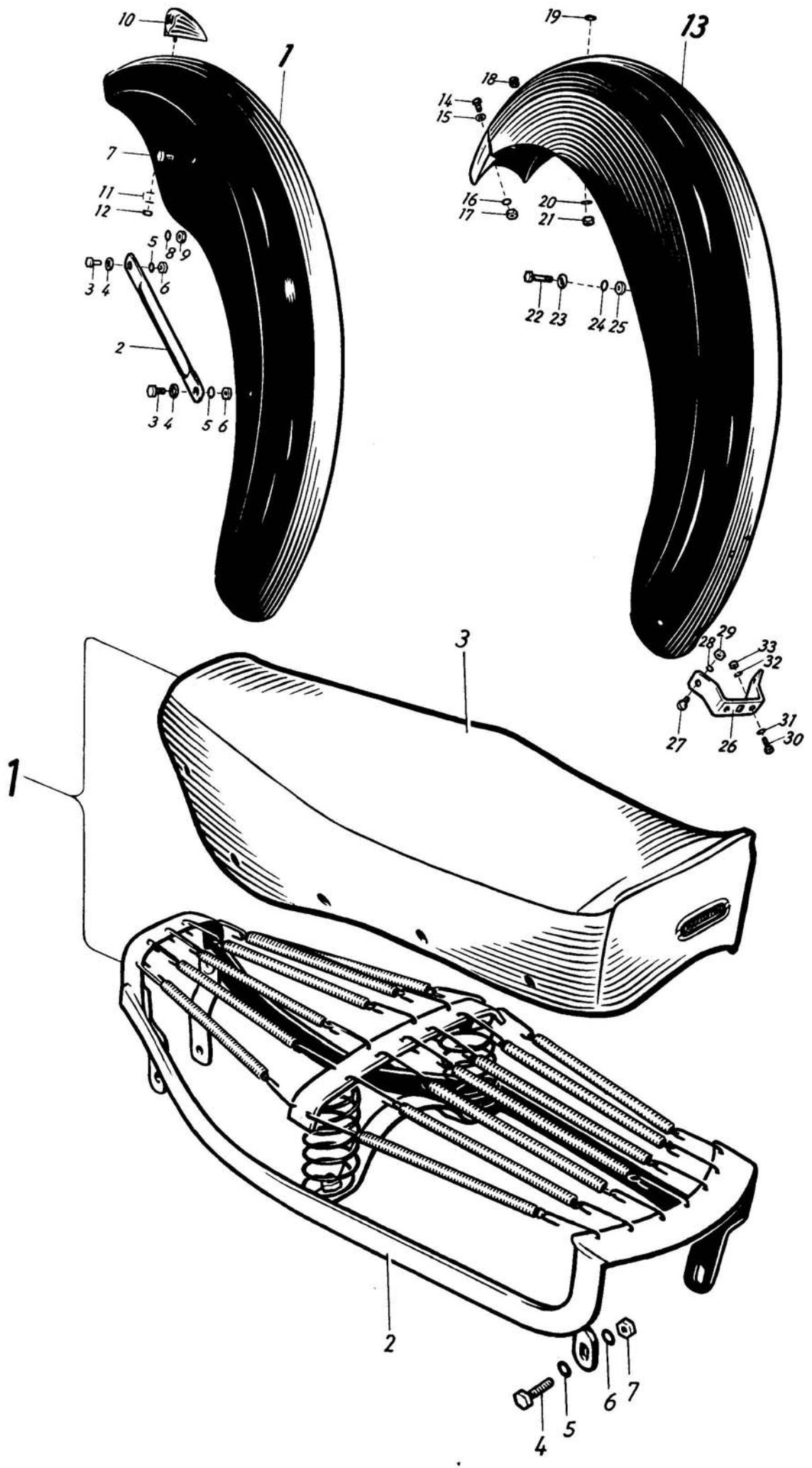
Bezeichnung	Bestell-Nr.	Anzahl	Bemerkungen	Bild-Nr.	
QUICKLY-L					
	1 2				
Seitenstütze	16 93 00 509	1	} auf Wunsch für Quickly-N und -S	1	
Lagerstück	16 93 00 507	1		2	
Doppelfederring	16 93 00 042	1		3	
Scheibe	16 93 00 045	1		4	
Splint	3x22 DIN 94	1		5	
Gummistopfen	16 93 00 044	1		6	
Sechskantschraube	16 93 00 058	1		7	
Spritzschutz für Vorder- und Hinterradschutzblech	16 93 00 901	1	} auf Wunsch für Quickly-N	—	
Hälfte, links vorne	16 93 00 512	1		8	
Hälfte, rechts vorne	16 93 00 513	1		9	
Gummitülle	16 93 00 057	2		10	
Linsenschraube	M 3x8 DIN 85	6		11	
Scheibe	3,2 DIN 125	6		12	
Federscheibe	A 3 DIN 137	12		13	
Sechskantmutter	M 3 DIN 934	6		14	
Hälfte, links hinten	16 93 00 514	1		15	
Hälfte, rechts hinten	16 93 00 515	1		16	
Sechskantschraube	6x18 DIN 933	2		} anstelle der Schrauben M 6x16 DIN 933	17
Linsenschraube	M 3x8 DIN 85	4		18	
Scheibe	3,2 DIN 125	4		19	
Federscheibe	A 3 DIN 137	8		20	
Sechskantmutter	M 3 DIN 934	4	21		
Sechskantschraube für Strebenbefestigung	M 6x18 DIN 931	2	} anstelle der Schrauben M 6x22 DIN 931	—	
Beinschutz	16 93 00 511	1	} für Startvergaser Druckknopf 16 16 00 018 und Druckstift 16 16 00 019 verwenden.	22	
Klappe	16 93 01 519	1		23	
Gummistopfen	11 40 00 031	1		24	
Rändelschraube	16 93 00 064	1		25	
Typzeichen	16 93 01 050	1		26	
Schlauchtülle	16 93 00 038	1		27	
Verbindungsstrebe	16 93 01 049	1		28	
Zwischenscheibe	11 39 00 009	2		29	
Linsensenkschraube	AM 6x10 DIN 91	2		} auf Wunsch	30
Stiftschraube	16 93 00 031	1		} anstelle der Gehäuseschraube M 6x80 DIN 931	31
Federscheibe	A 6 DIN 137	2	32		
Sechskantmutter	M 6 DIN 934	1	33		
Scheibe	6,4 DIN 125	1	34		
Sechskantmutter	16 52 00 043	1	35		
Federscheibe	A 6 DIN 137	2	36		
Federscheibe	A 6 DIN 137	2	37		
Sechskantmutter	M 6 DIN 934	1	38		
Luftpumpe	16 93 00 502	1	Quickly-N und -S	39	
Mutter für Nippel	16 93 00 900	1	—	—	
Luftpumpe	16 93 01 502	1	Quickly-L	40	
Schloß mit Schlüssel (am Gepäckträger)	—	—	} → 208 684 / 225 051 s. Seite 35	—	
Lenkschloß mit Schlüssel	—	—	} 208 685 / 225 052 → s. Seite 59	—	
Spannband für Gepäckträger	16 93 00 520	1	—	41	

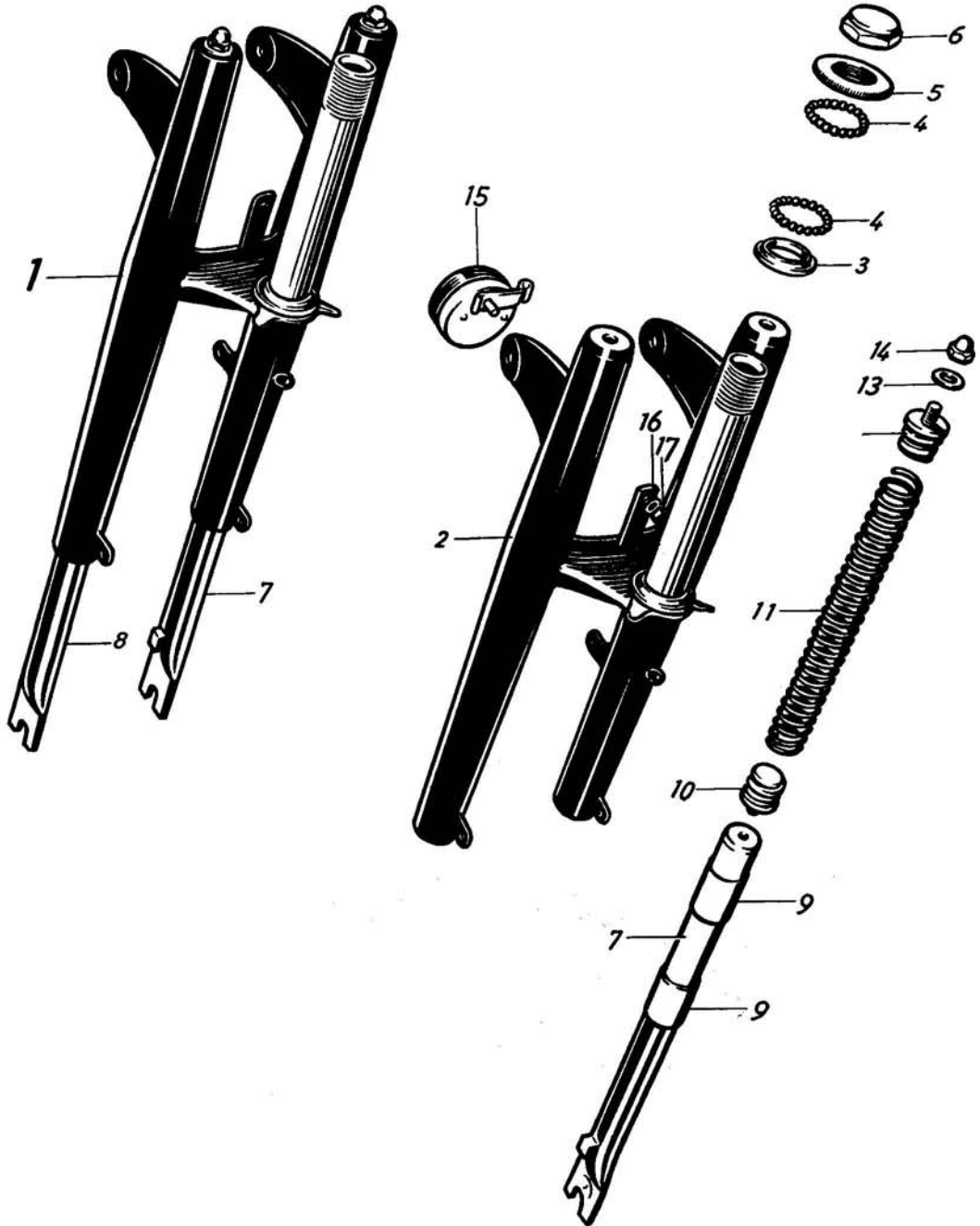




Bezeichnung	Bestell-Nr.	Anzahl	Bemerkungen	Bild-Nr.
QUICKLY Cavallino				
Rahmen	16 31 90 902	1		1
Lenkungsschale	16 31 90 904	2		2
Fabrikschild	16 31 90 092	1	wird nicht ohne eingeschlagene Nummer geliefert	3
Halbrundkerbnagel	2x3 DIN 1476	1		4
Schmiernippel	16 31 90 903	1		5
Büchse	16 32 90 900	2		6
Kippständer	16 35 90 505	1		7
Befestigungsschraube	16 35 90 901	1		8
Sechskantmutter	M 10 DIN 934	1		9
Feder	16 35 90 900	1		10
<hr/>				
Hinterradschwinge	16 32 90 903	1	{ → 733 142 / 805 276 und im Wechsel mit 16 32 00 511 733 143 / 805 277 → → 738 200 / 807 506	1
Hinterradschwinge	16 32 00 511	1	{ im Wechsel mit 16 32 90 903 733 143 / 805 277 → → 738 200 / 807 506 und 738 201 / 807 507 →	—
Steckachse	16 32 90 901	1		2
Sechskantmutter	M 12x1,5 DIN 936	1		3
Stoßdämpfer	16 32 90 905	2		4
Stoßdämpferfeder	16 32 90 906	2		—
Scheibe	10,5 DIN 125	4		5
Sechskantschraube	M 10x1x35 DIN 960	4		6

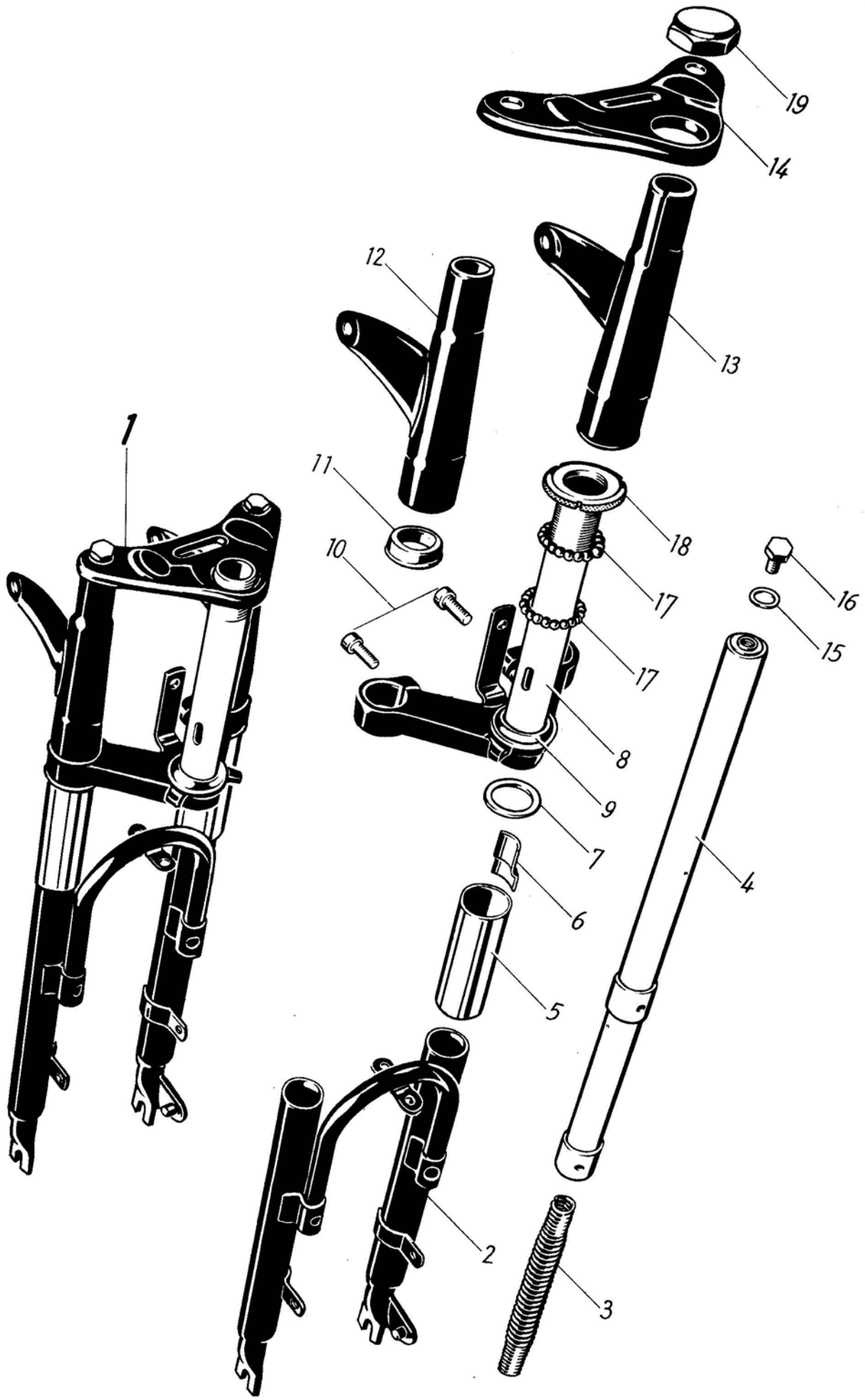
Bezeichnung	Bestell-Nr.	Anzahl	Bemerkungen	Bild-Nr.
QUICKLY Cavallino				
Vorderradschutzblech	16 33 90 901	1	→ 747 489 / 810 290	1
Vorderradschutzblech	16 33 90 510	1	} 747 490 / 810 291 →	—
Gummitülle	16 93 00 057	2		—
Strebe	16 33 90 902	2		2
Sechskantschraube	M 6x12 DIN 933	2		3
Sechskantschraube am Schutzblech	M 6x10 DIN 933	2		—
Scheibe	6,4 DIN 125	4		4
Federring	B 6 DIN 127	4		5
Sechskantmutter	M 6 DIN 934	4		6
Sechskantschraube	M 6x12 DIN 933	2		7
Federring	B 6 DIN 127	2		8
Sechskantmutter	M 6 DIN 934	2		9
NSU-Wappenschild (blau)	533 085 385	1		10
Federscheibe	A 4 DIN 137	2		11
Sechskantmutter	M 4 DIN 934	1		12
Hinterradschutzblech	16 34 90 901	1		13
Sechskantschraube	M 6x12 DIN 933	1		14
Scheibe	6,4 DIN 125	1		15
Federring	B 6 DIN 127	1		16
Sechskantmutter	M 6 DIN 934	1		17
Gummitülle	16 34 90 902	1		18
Scheibe	6,4 DIN 125	1		19
Federring	B 6 DIN 127	1		20
Sechskantmutter	M 6 DIN 934	1		21
Sechskantschraube	M 6x25 DIN 933	2		22
Scheibe	6,4 DIN 125	2		23
Federring	B 6 DIN 127	2		24
Sechskantmutter	M 6 DIN 934	2		25
Haltebügel	16 31 00 087	1		26
Linsenschraube	M 4x10 DIN 85	2		27
Federscheibe	B 4 DIN 137	4		28
Sechskantmutter	M 4 DIN 934	2		29
Linsenschraube	M 4x10 DIN 85	2		30
Scheibe	4,3 DIN 125	2		31
Federscheibe	B 4 DIN 127	2		32
Sechskantmutter	M 4 DIN 934	2		33
<hr/>				
Sitzbank	16 38 90 505	1		1
Sitzbank-Unterteil	16 38 90 918	1	wird nicht einzeln geliefert	2
Sitzbank-Decke	16 38 90 919	1		3
Sechskantschraube	M 6x18 DIN 933	2		4
Scheibe	6,4 DIN 125	2		5
Federring	B 6 DIN 127	2		6
Sechskantmutter	M 6 DIN 934	2		7

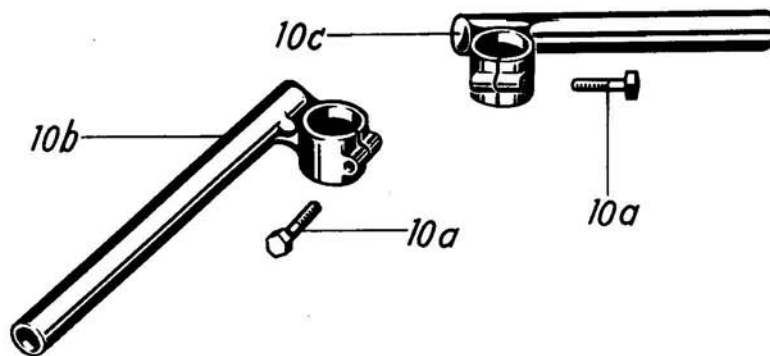
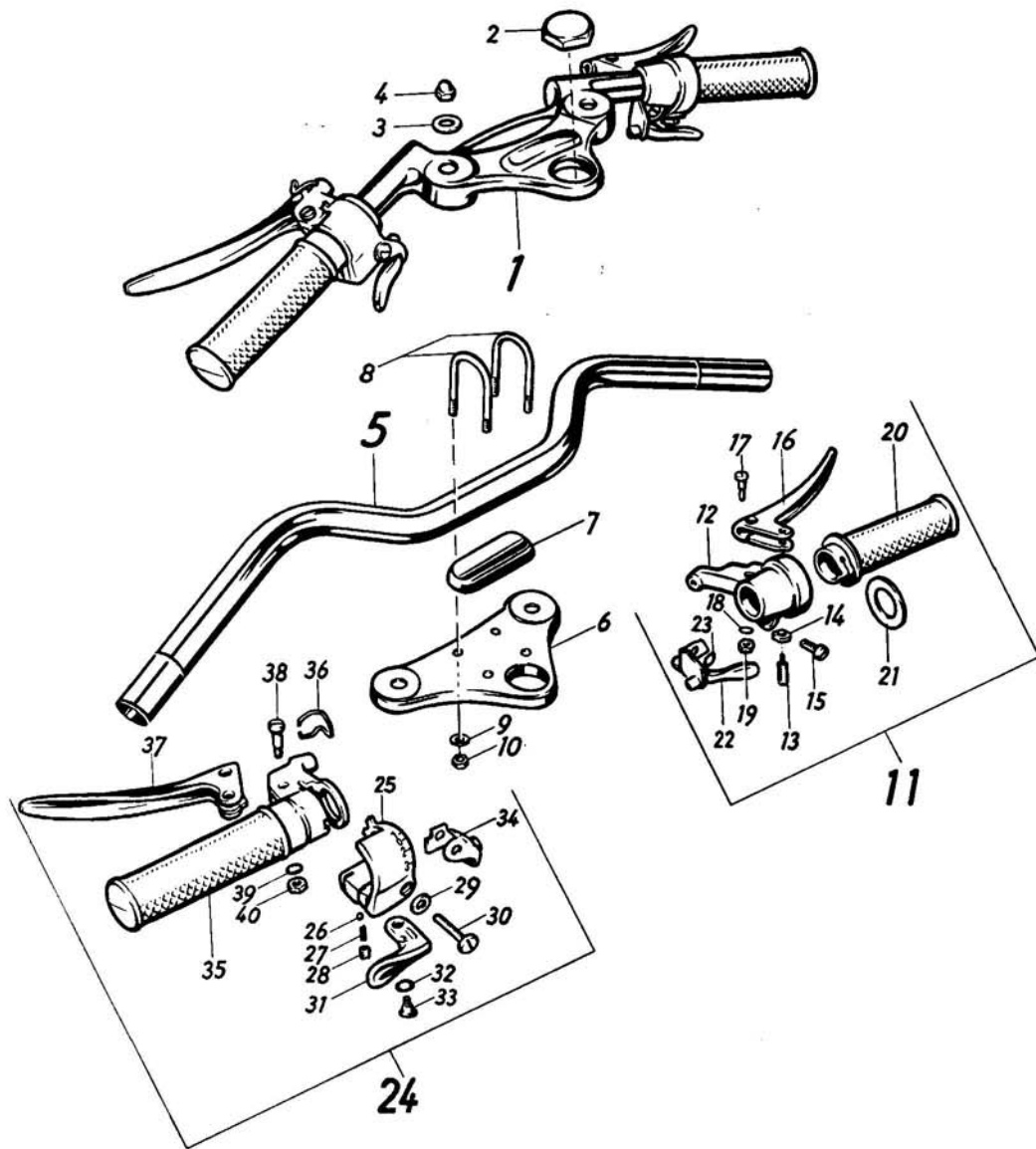




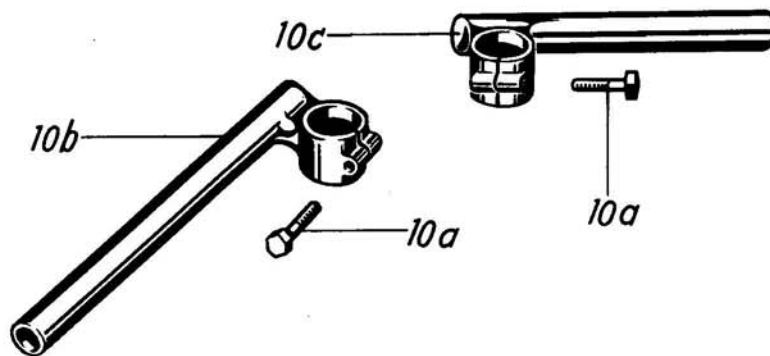
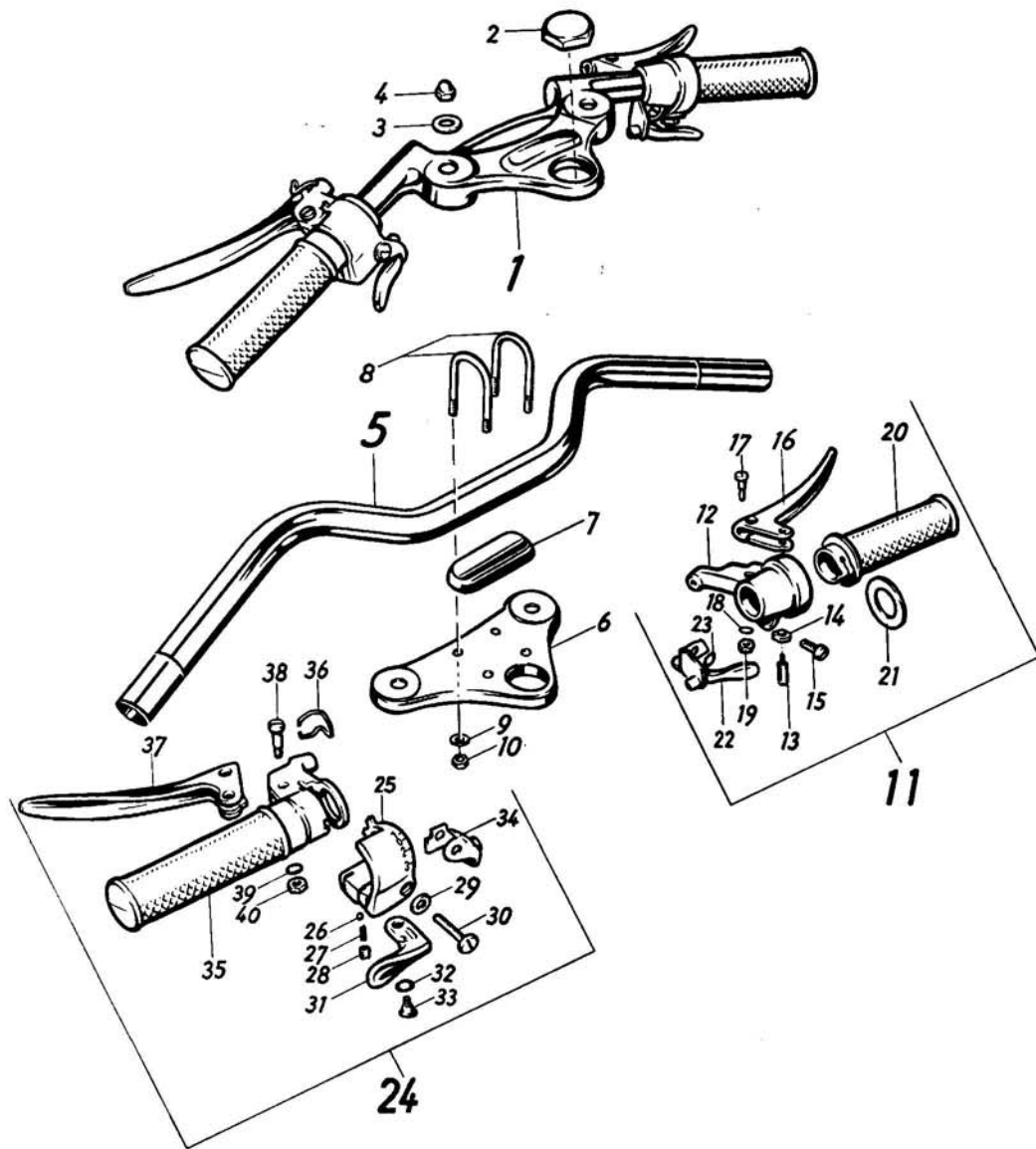
Bezeichnung	Bestell-Nr.	Anzahl	Bemerkungen	Bild-Nr.
			QUICKLY Cavallino	
			1 2 3 4 5	
Federgabel	16 41 90 517	1	{ → 733 142 / 805 276 und im Wechsel mit 16 41 91 517 733 143 / 805 277 → → 738 200 / 807 506	1
Federgabel	16 41 91 517	1	{ für NSU-Nabe im Wechsel mit 16 41 90 517 733 143 / 805 277 → → 738 200 / 807 506 und 738 201 / 807 507 → → 747 489 / 810 290	—
Federgabel	16 41 90 907	1		2
Lenkungskonus, unten	16 41 90 908	1		3
Kugel	034 049 991	je 23	3/16" Ø	4
Gegenmutter	16 41 90 909	1		5
Deckmutter	16 41 90 905	1		6
Gabelholm mit gleichen Einrollstücken	—	—	wird nicht geliefert	—
Gabelholm, rechts	16 41 91 911	1	mit Widerstand für Bremsscheibe	7
Gabelholm, rechts	16 41 91 522	1		—
Gabelholm, links	16 41 91 915	1		8
Büchse	16 41 90 904	4	} nur für Reparatur	9
Einrollstück, unten	16 41 90 913	2		—
Einrollstück, oben	16 41 90 912	2	vor Ausführungsänderung 4 Stück	10
Feder	16 41 90 906	2		11
Scheibe	8,4 DIN 125	2		13
Hutmutter	M 8 DIN 1587	2		14
Faltenbalg	40 43 00 092	2	} zum nachträglichen Einbau an beiden Gabelholmen → 747 489 / 810 290	—
Haltering	16 41 00 402	2		—
Gewindestift mit Spitze	M 3x6 DIN 553	6		—
Glocke	16 41 90 518	1		15
Federscheibe	B 6 DIN 137	2		16
Sechskantmutter	M 6 DIN 934	1		17
Einsteckschloß mit Schlüssel	16 41 90 519	1	Ersatzschlüssel beim Hersteller bestellen	—
Schlüsselschild	19 41 00 034	1		—
Kerbnagel	3x8 DIN 1476	1		—
Federscheibe	A 3 DIN 137	1		—

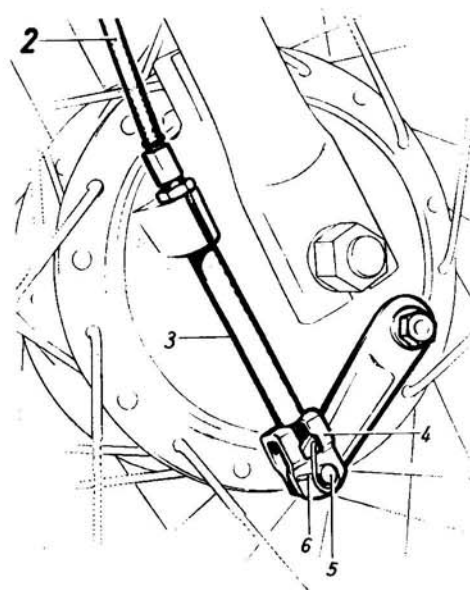
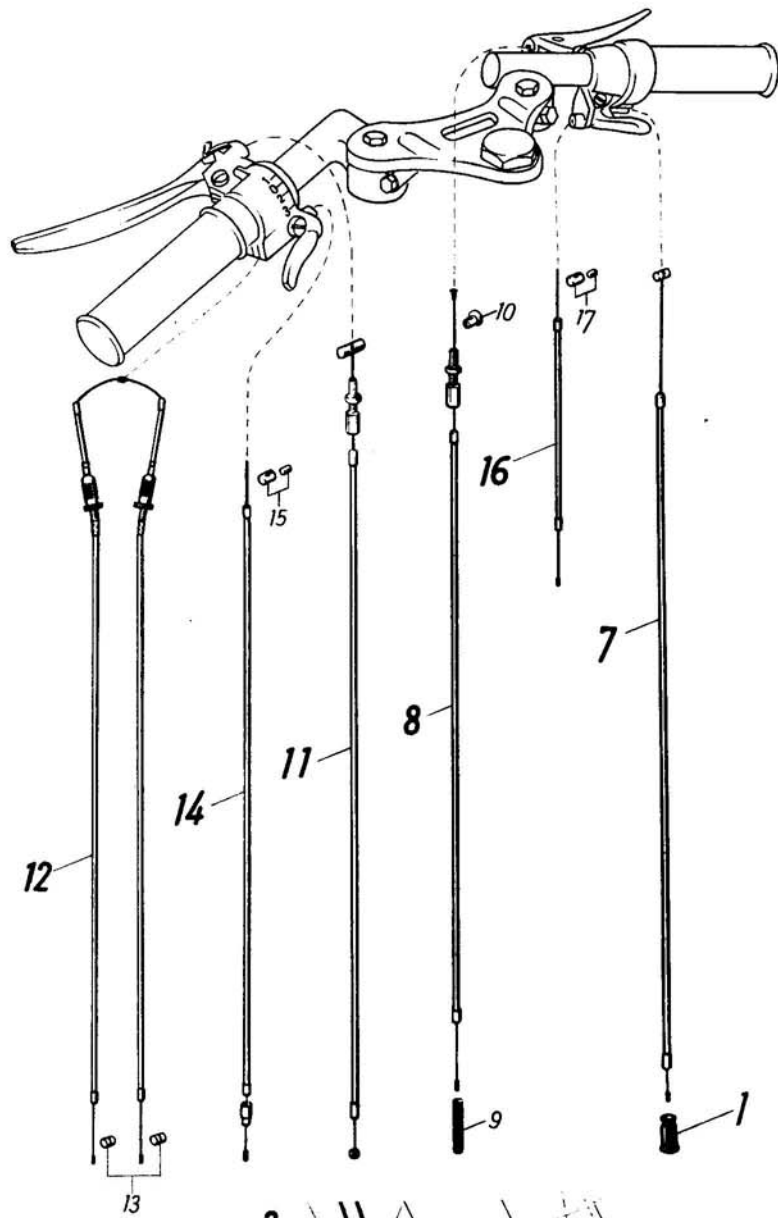
Bezeichnung	Bestell-Nr.	Anzahl	Bemerkungen	Bild-Nr.
QUICKLY Cavallino				
	1 2			
Federgabel	16 41 93 517	1	747 490 / 810 291 →	1
Gabelunterteil	16 41 90 530	1		2
Vordergabelfeder	16 41 90 523	2		3
Gabelholm	16 41 91 521	2		4
Staubrohr	16 41 90 098	2		5
Staubrohrhalteblech	16 41 90 097	6		6
Gummiring für Halteblech	16 41 90 096	2		7
Gabelkopf	16 41 90 916	1		8
Lenkungskonus, unten	16 41 90 908	1		9
Zylinderschraube	M 8x22 DIN 912	2	Inbus	10
Gummiring für Lampenhalter	16 41 90 095	2		11
Lampenhalter, links	16 41 90 527	1		12
Lampenhalter, rechts	16 41 90 528	1		13
Gabelbrücke	16 41 90 524	1		14
Scheibe	8,4 DIN 125	2		15
Sechskantschraube	16 41 90 525	2		16
Kugel	034 049 991	46	3/16" Ø	17
Gegenmutter	16 41 90 909	1		18
Deckmutter	16 41 90 905	1		19





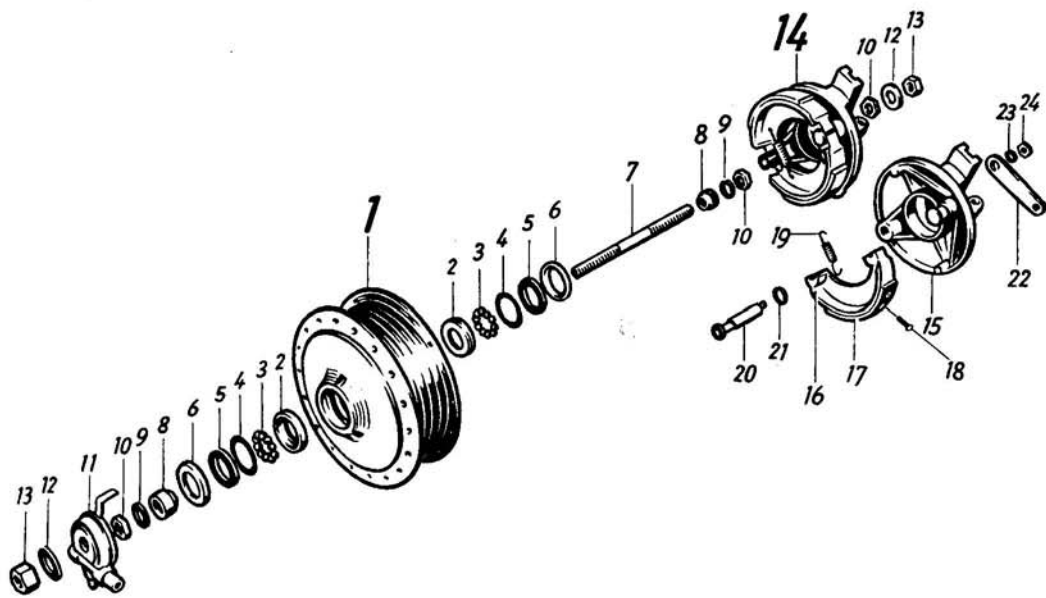
Bezeichnung	Bestell-Nr.	Anzahl	Bemerkungen	Bild-Nr.	
QUICKLY Cavallino					
				1 2 3 4 5	
Lenker	16 43 90 900	1		1	
Deckmutter	—	1	} s. Seite 71, Bild Nr. 6, 13, 14	2	
Scheibe	—	2		3	
Hutmutter	—	2		4	
Lenker	16 43 90 524	1		→ 696 739 / 741 874	—
Lenker, verstellbar	16 43 91 900	1		—	
Lenkerbogen	16 43 91 524	1	} 696 740 / 741 875 → → 733 142 / 805 276. (Außerdem im Wechsel mit 2teiliger Lenker Ausführung 733 143 / 805 277 → → 738 200 / 807 506)	5	
Lenkerträger	16 43 90 901	1		6	
Auflage	16 43 90 902	1		7	
Befestigungsbügel	16 43 90 903	2		8	
Scheibe	6,4 DIN 125	4		9	
Sechskantmutter	M 6 DIN 934	4		10	
Lenkerhälfte, links	16 43 90 526	1		} im Wechsel mit 16 43 91 524 733 143 / 805 277 → → 738 200 / 807 506 738 201 / 807 507 → → 747 489 / 810 290	—
Lenkerhälfte, rechts	16 43 90 527	1			—
Lenkerträger, ohne Bohrungen für Befestigungsbügel	16 43 91 901	1			—
Sechskantschraube zum Klemmen der Lenkerhälfte	M 6x25 DIN 931	2			10a
Lenkerhälfte, links	16 43 91 526	1	} 747 490 / 810 291 →	10b	
Lenkerhälfte, rechts	16 43 91 527	1		10c	
Vergaserdrehgriff mit Brems- und Betätigungshebel für Glocke	16 43 90 525	1		11	
Drehgriff-Gehäuse mit Gewinde für Seilzug-Stellschraube	16 44 04 900	1		12	
Bremsregulierschraube	16 44 00 929	1	6 mm	13	
Sechskantmutter	M 6 DIN 439	1		14	
Linsenschraube	044 413 608	1		15	
Bremshebel	16 44 00 902	1		16	
Hebelschraube	16 44 00 903	1		17	
Zahnscheibe	J 5,3 DIN 6797	1		18	
Sechskantmutter	M 5 DIN 934	1		19	
Griffrohr	16 44 03 901	1		20	
Drehgriff-Überzug	16 44 01 904	1		—	
Anlaufscheibe	16 44 02 921	1		21	
Betätigungshebel für Glocke	16 44 90 928	1		22	
Federscheibe	A 6 DIN 137	1		23	
Schaltdrehgriff mit Kupplungs- und Ausheberhebel	16 43 02 503	1		24	
Gehäuse für Schaltgriff mit Schaltskala	16 44 04 905	1		25	
Kugel	11 13 00 780	1	4 mm Ø	26	
Druckfeder	16 44 00 911	1		27	
Gewindestift	014 106 433	1	M 5x4	28	
Scheibe	6,4 DIN 125	1		29	
Linsenschraube	16 44 00 913	1		30	

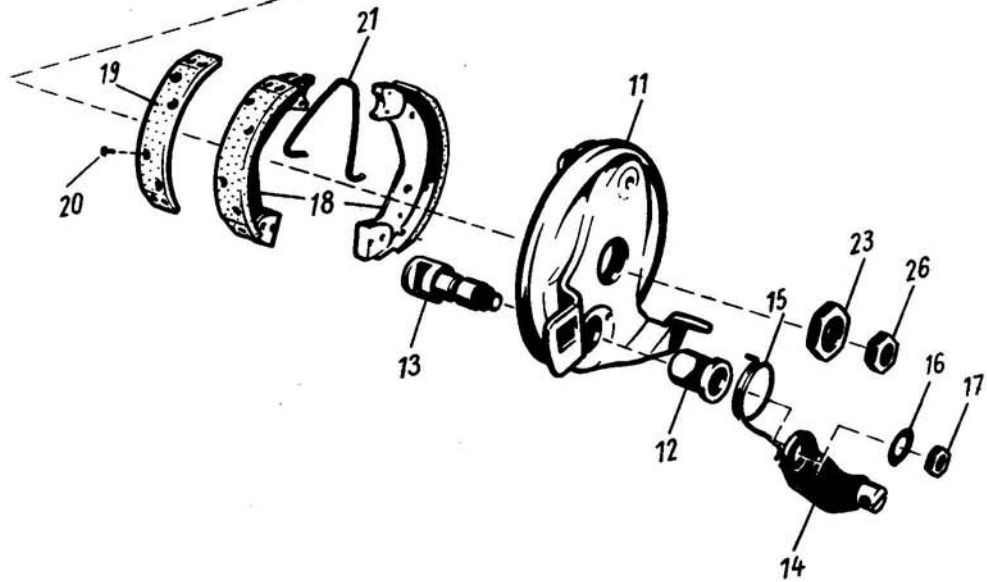
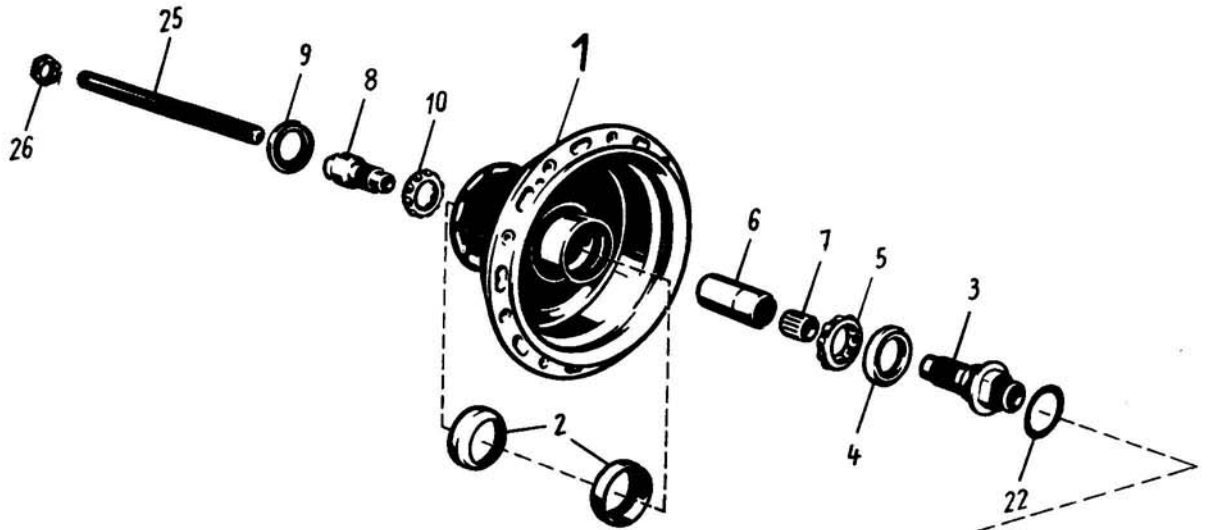




Bezeichnung	Bestell-Nr.	Anzahl	Bemerkungen	Bild-Nr.	
QUICKLY Cavallino					
	1				
Gummitülle für Vergaser	16 44 00 025	1		1	
Seilzug für Gas	16 44 01 509	1	}	—	
Seilzug für Vorderradbremse	16 44 00 513	1		2	
Schutzschlauch	084 844 015	1		3	
Lasche	16 53 00 013	1		→ 733 142 / 805 276. (Außerdem im Wechsel mit Seilzügen für 2teilige Lenker-Ausführung 733 143 / 805 277 → → 738 200 / 807 506)	4
Lagerbolzen	16 53 00 010	1		5	
Scheibe	11 53 00 002	1		—	
Federsicherung	11 53 00 819	1		6	
Stellschraube	16 44 00 930	1		—	
Sechskantmutter	16 44 00 049	1		—	
Seilzug für Gas	16 44 00 512	1		}	7
Seilzug für Vorderradbremse	16 44 00 520	1	im Wechsel mit bisherigen Seilzügen 733 143 / 805 277 → → 738 200 / 807 506 738 201 / 807 507 →		8
Schutzschlauch	16 44 01 003	1	9		
Nippelaufnahme	16 44 00 023	1	10		
Seilzug für Kupplung	16 44 00 502	1		11	
Nippelaufnahme	16 44 00 023	1		—	
Seilzug für Schaltung	16 44 05 503	1	}	—	
Seilzug für Schaltung für geteilten Lenker	16 44 00 515	1		L = 874 mm → 733 142 / 805 276. (Außerdem im Wechsel mit Seilzügen für 2teilige Lenker-Ausführung 733 143 / 805 277 → → 738 200 / 807 506)	12
Nippel, unten	16 44 00 056	2		13	
Seilzug für Dekompression	16 44 00 516	1		14	
Schraubnippel	16 44 00 021	1		15	
Seilzug für Glocke	16 44 00 517	1		16	
Schraubnippel	16 44 00 021	1		17	
Seilzug für Hinterradbremse	—	—	s. Seite 80, Bild Nr. 1—8	—	

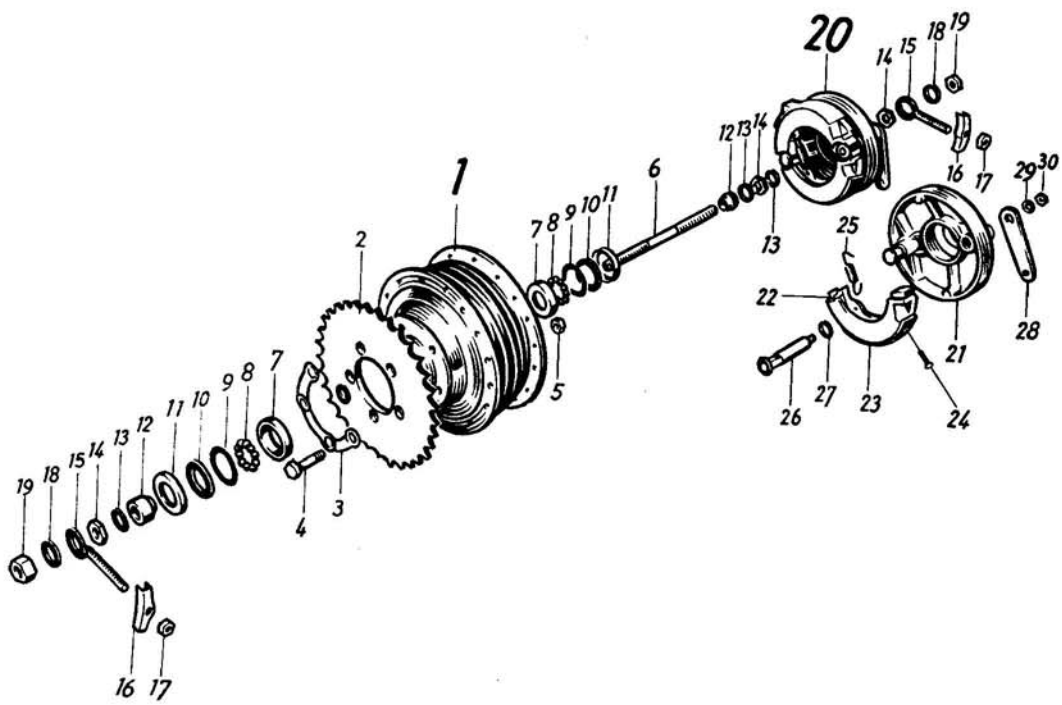
Bezeichnung	Bestell-Nr.	Anzahl	Bemerkungen	Bild-Nr.
QUICKLY Cavallino				
				1 2 3 4 5 6
Vorderrad , ohne Bereifung	16 51 90 521	1	{ → 733 142 / 805 276. (Außerdem im Wechsel mit 16 51 90 523 733 143 / 805 277 → → 738 200 / 807 506)	—
Vorderrad , ohne Bremse, ohne Bereifung	16 51 90 916	1		—
Vorderradnabe	16 51 90 904	1		—
Nabenkörper	16 51 90 907	1		1
Lagerschale	16 51 90 905	2		2
Kugel	035 052 368	je 10	¼" Ø	3
Anlaufscheibe	16 51 90 914	2		4
Filzring	16 51 90 912	2		5
Abdeckkappe	16 51 90 911	2		6
Vorderradachse	16 51 90 908	1		7
Lagerkonus	16 52 90 909	2		8
Scheibe	16 52 90 910	3		9
Sechskantmutter	16 51 90 913	3		10
Antrieb für Tachometer	—	—	s. Seite 83	11
Scheibe	16 52 90 913	2		12
Sechskantmutter	16 52 90 914	2		13
Vorderradbremse	16 51 90 909	1		14
Bremsscheibe	16 51 90 910	1		15
Bremsbacke, unten	16 52 90 928	1		16
Bremsbacke, oben	16 52 90 906	1		—
Bremsbelag	16 52 90 908	2		17
Zylinderniet	16 52 90 921	8		18
Feder	16 52 90 907	2		19
Bremsschlüssel	16 52 90 917	1		20
Scheibe	16 52 90 918	1		21
Bremshebel	16 52 90 919	1		22
Scheibe	6,4 DIN 125	1		23
Sechskantmutter	M 6 DIN 934	1		24
Felge	16 51 90 078	1		—
Speiche	16 51 90 906	36		—
Nippel	16 51 90 915	36		—
Reifen	23—2,25	—	} wird nicht geliefert	—
Schlauch	23—2,25	—		—
Felgenband	23—2,00	—		—

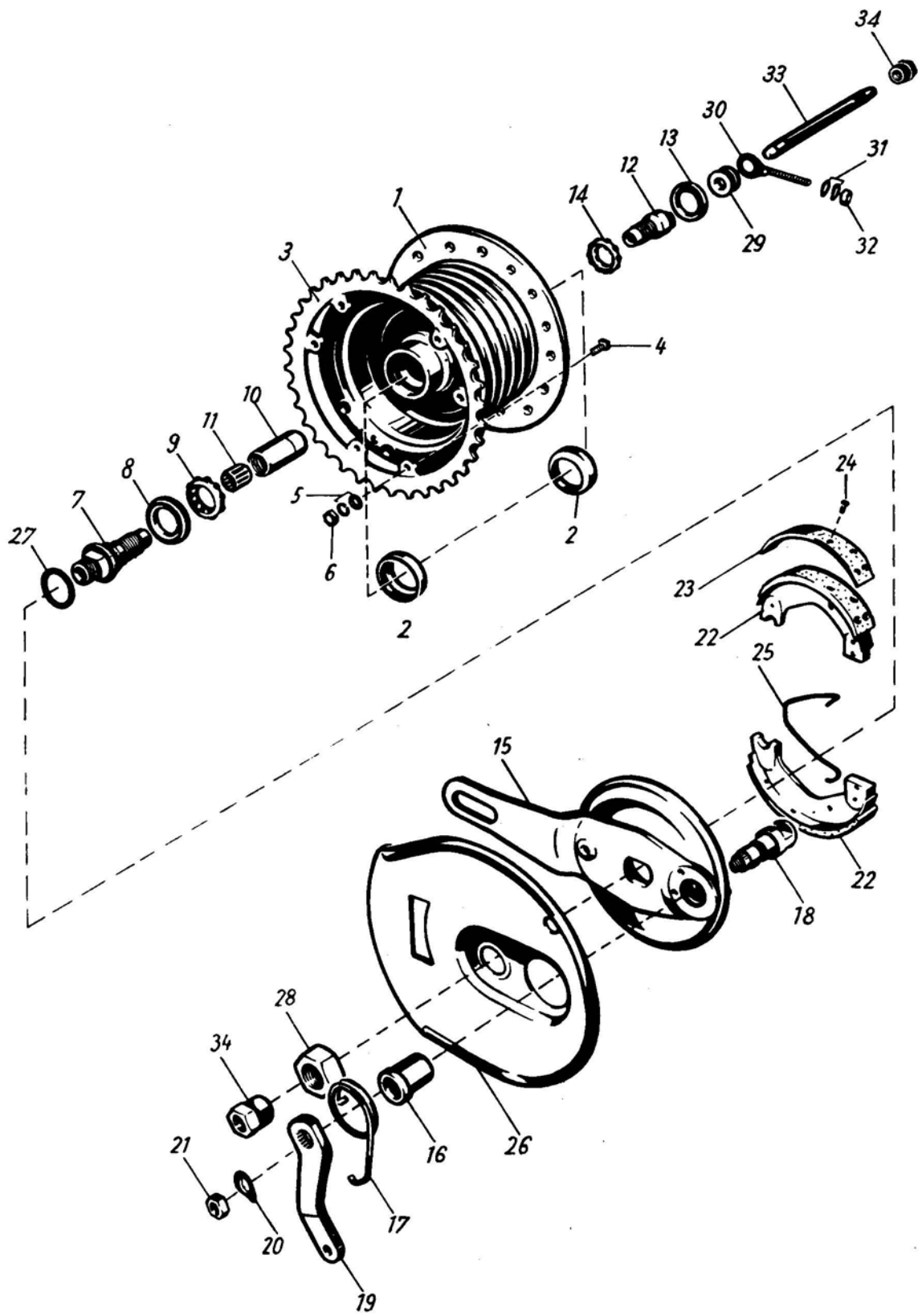




Bezeichnung	Bestell-Nr.	Anzahl	Bemerkungen	Bild-Nr.
QUICKLY Cavallino				
	1 2 3 4			
Vorderrad , ohne Bereifung	16 51 90 523	1	{ im Wechsel mit 16 51 90 521 733 143 / 805 277 → → 738 200 / 807 506. 738 201 / 807 507 → nur noch NSU-Ausführung	—
Vorderrad ohne Bremse, ohne Bereifung	16 51 90 917	1		—
Vorderradnabe	16 51 90 525	1		—
Nabenkörper	16 51 03 900	1		1
Lagerschale	16 51 00 023	2		2
Felge	16 51 90 078	1		—
Eindickendspeiche	16 51 91 906	36	M 3x211 mm	—
Speichennippel	025 104 183	16	M 3	—
Lagerkonus	16 52 01 015	1		3
Radialdichtring	16 51 00 045	1		4
Kugelhalter	16 51 00 044	1		5
Distanzrohr	16 52 02 017	1		6
Toleranzring	16 52 00 037	1		7
Lagerkonus	16 52 01 016	1		8
Radialdichtring	16 51 00 045	1		9
Kugelhalter	16 51 00 044	1		10
Vorderradbremse	16 51 02 511	1		—
Bremsscheibe	16 51 04 503	1		11
Buchse	16 52 03 026	1	12x15x19 mm	12
Bremsschlüssel mit Gewinde	16 51 03 027	1		13
Bremshebel	16 51 01 502	1		14
Rückzugfeder	16 51 01 035	1		15
Federscheibe	B 7 DIN 137	1		16
Sechskantmutter	16 52 01 043	1		17
Bremsbacke	16 51 02 509	2		18
Bremsbelag	16 52 01 034	2		19
Zylinderniet	16 51 00 043	16		20
Rückzugfeder	16 51 03 030	1		21
Unterlagscheibe	16 51 00 054	n. B.	18,2x26x0,2; 0,3 mm	22
Unterlagscheibe	16 51 01 054	n. B.	18,2x26x0,5 mm	
Sechskantmutter für Bremsscheibenbefestigung	16 51 03 025	1		23
Achse für Vorderrad	16 51 03 028	1		25
Scheibe	10,5 DIN 125	2		—
Achsmutter	16 51 00 036	1		26
Reifen	23—2,25	—	{ wird nicht geliefert	—
Schlauch	23—2,25	—		—
Felgenband	23—2,00	—		—

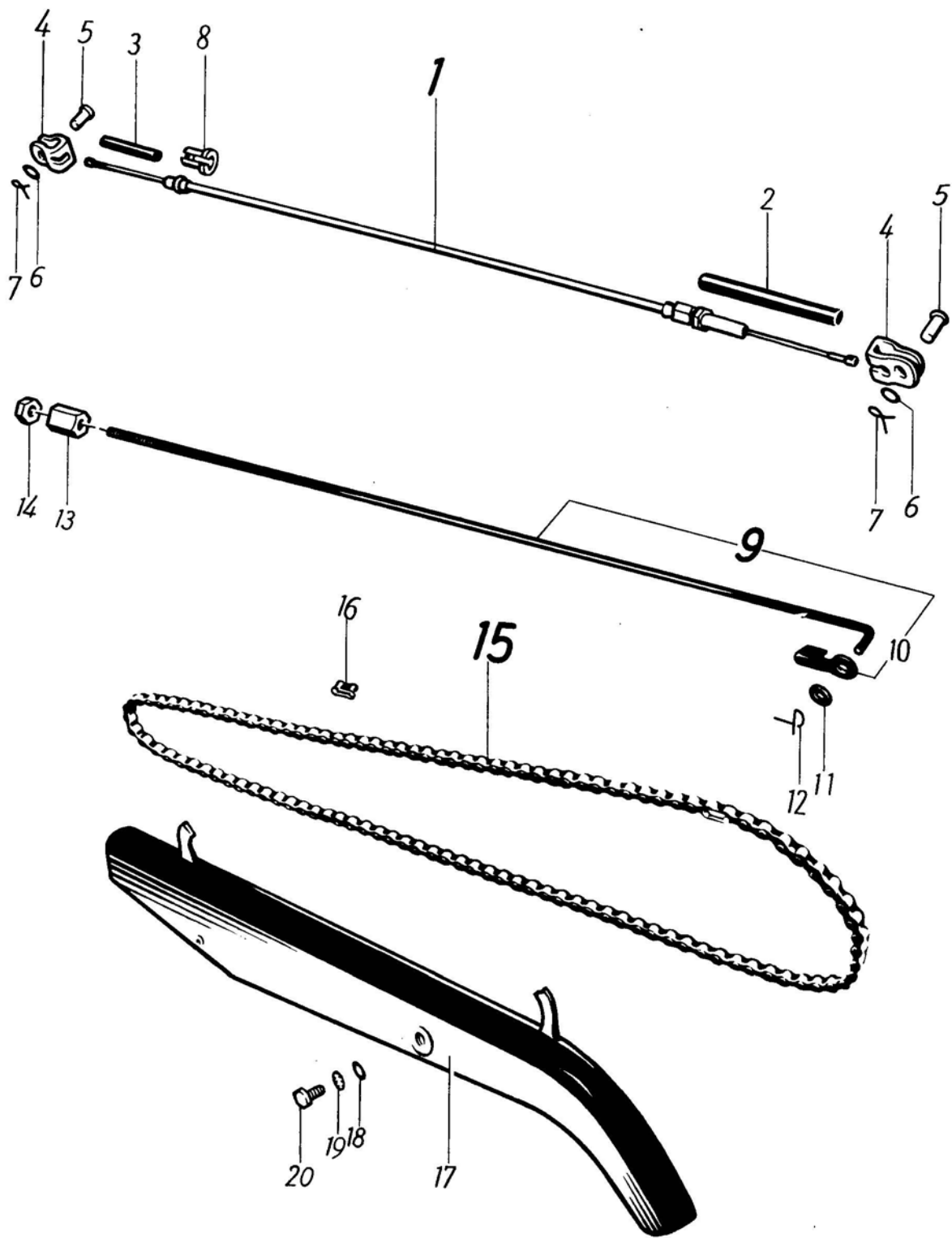
Bezeichnung	Bestell-Nr.	Anzahl	Bemerkungen	Bild-Nr.
QUICKLY Cavallino				
				1 2 3 4 5 6
Hinterrad, ohne Bereifung	16 52 90 525	1	{ → 733 142 / 805 276. (Außerdem im Wechsel mit 16 52 90 529 733 143 / 805 277 → → 738 200 / 807 506)	—
Hinterrad, ohne Bremse, ohne Bereifung	16 52 90 925	1		—
Hinterradnabe	16 52 90 926	1		—
Nabenkörper	16 52 90 922	1		1
Zahnkranz	16 52 90 927	1	34 Z	2
Sicherungsblech	16 52 90 923	1		3
Sechskantschraube	M 7x25 DIN 931	5		4
Sechskantmutter	M 7 DIN 934	5		5
Hinterradachse	16 52 90 924	1		6
Lagerschale	16 51 90 905	2		7
Kugel	035 052 368	je 10	¼" Ø	8
Anlaufscheibe	16 51 90 914	2		9
Filzring	16 51 90 912	2		10
Abdeckkappe	16 51 90 911	2		11
Lagerkonus	16 52 90 909	2		12
Scheibe	16 52 90 910	3		13
Sechskantmutter	16 51 90 913	3		14
Kettenspannschraube	16 52 90 912	2	M 6	15
Kappe für Kettenspanner	16 52 90 920	2		16
Sechskantmutter	M 6 DIN 934	2		17
Scheibe	16 52 90 913	2		18
Sechskantmutter	16 52 90 914	2		19
Hinterradbremse	16 52 90 915	1		20
Bremsscheibe	16 52 90 916	1		21
Bremsbacke, unten	16 52 90 928	1		22
Bremsbacke, oben	16 52 90 906	1		—
Bremsbelag	16 52 90 908	2		23
Zylinderniet	16 52 90 921	8		24
Feder	16 52 90 907	2		25
Bremsschlüssel	16 52 90 917	1		26
Scheibe	16 52 90 918	1		27
Bremshebel	16 52 90 919	1		28
Scheibe	6,4 DIN 125	1		29
Sechskantmutter	M 6 DIN 934	1		30
Felge	16 51 90 078	1		—
Speiche	16 51 90 906	36		—
Nippel	16 51 90 915	36		—
Reifen	23—2,25	—	} wird nicht geliefert	—
Schlauch	23—2,25	—		—
Felgenband	23—2,00	—		—

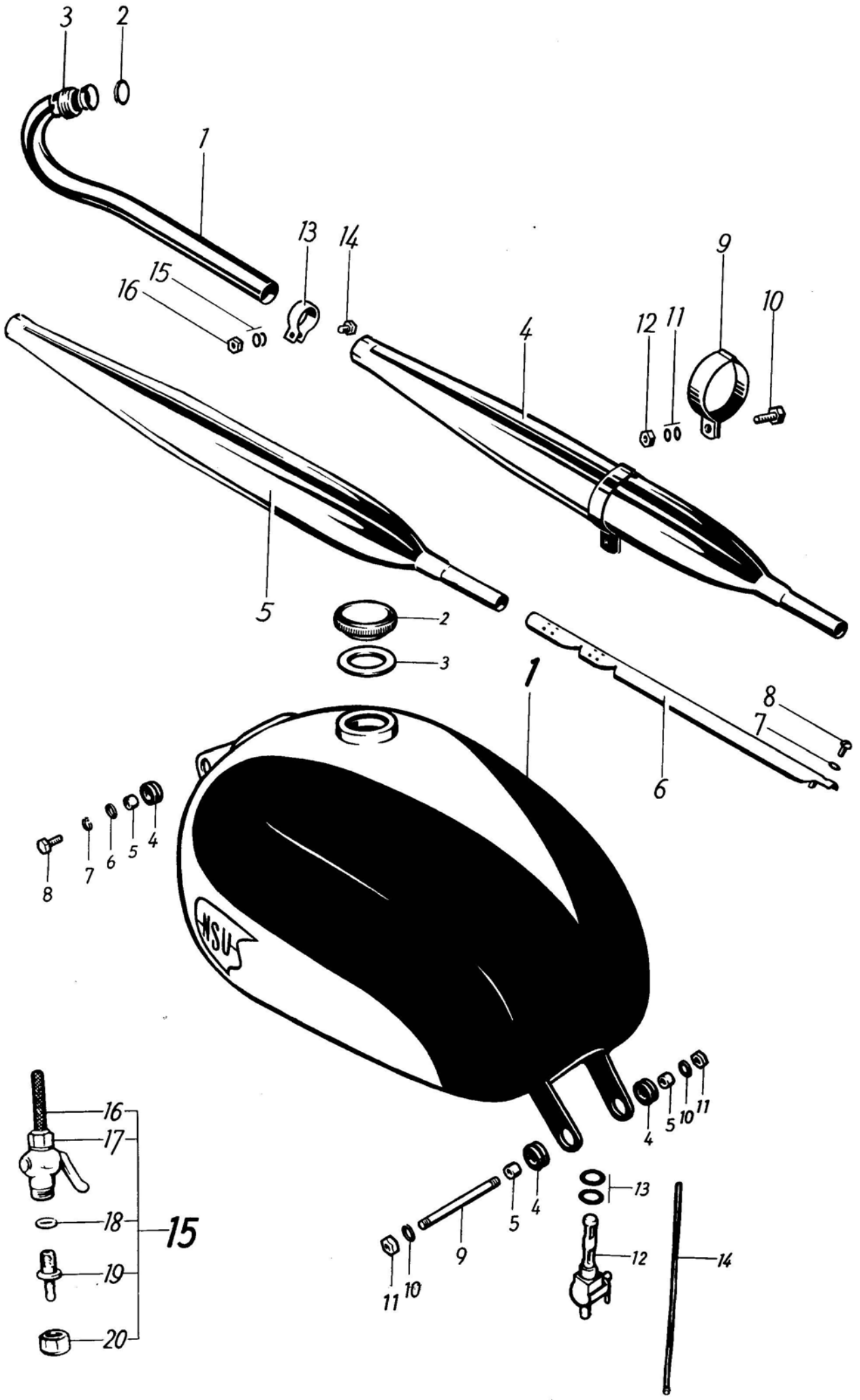




Bezeichnung	Bestell-Nr.	Anzahl	Bemerkungen	Bild-Nr.
QUICKLY Cavallino				
1 2 3 4				
Hinterrad ohne Bereifung	16 52 90 529	1	{ im Wechsel mit 16 52 90 525 733 143 / 805 277 → → 738 200 / 807 506. 738 201 / 807 507 → nur noch NSU-Ausführung	—
Hinterrad , ohne Bremse, ohne Bereifung	16 52 90 929	1		---
Felge	16 51 90 078	1		—
Eindickenspeiche	16 51 91 906	36	M 3x211 mm	—
Nippel	025 104 183	36	M 3	—
Nabenkörper	16 52 00 531	1		—
Nabenkörper	16 52 04 900	1		1
Lagerschale	16 51 00 023	2		2
Zahnkranz	16 52 03 005	1	36 Z	3
Schraube	16 52 01 044	6		4
Federring	A 5 DIN 127	6		5
Sechskantmutter	16 52 00 045	6		6
Lagerkonus	16 52 01 015	1		7
Radialdichtring	16 51 00 045	1	18x30,2x5 mm	8
Kugelhalter mit 10 Kugeln	16 51 00 044	1	¼" Ø	9
Distanzrohr	16 52 02 017	1		10
Toleranzring	16 52 00 037	1		11
Lagerkonus	16 52 01 016	1		12
Radialdichtring	16 51 00 045	1	18x30,2x5 mm	13
Kugelhalter mit 10 Kugeln	16 51 00 044	1	¼" Ø	14
Hinterradbremse	16 52 00 533	1		—
Bremsscheibe	16 52 02 518	1		15
Buchse	16 52 03 026	1	12x15x19 mm	16
Rückzugfeder	16 52 03 021	1		17
Bremsschlüssel	16 51 03 027	1		18
Bremshebel	16 52 03 003	1		19
Federscheibe	B 7 DIN 137	1		20
Sechskantmutter	16 52 01 043	1		21
Bremsbacke	16 51 02 509	2		22
Bremsbelag	16 52 01 034	2		23
Zylinderniet	16 51 00 043	16		24
Rückzugfeder	16 51 03 030	1		25
Abdeckblech	16 52 00 046	1		26
Unterlagscheibe	16 51 00 054	n. B.	18,2x26x0,2; 0,3 mm	27
Unterlagscheibe	16 51 01 054	n. B.	18,2x26x0,5 mm	—
Sechskantmutter für Bremsscheibenbefestigung	16 52 01 049	1		28
Distanzrolle	16 52 03 018	1	19,5 mm	29
Kettenspannschraube	16 52 00 011	2		30
Widerstand für Kettenspanner	16 52 00 058	2		—
Federscheibe	B 6 DIN 137	4		31
Sechskantmutter	M 6 DIN 934	2		32
Achse für Hinterrad	16 52 02 014	1		33
Scheibe	10,5 DIN 125	2		—
Achsmutter	16 51 00 036	2		34
Reifen	23—2,25	—	} wird nicht geliefert	—
Schlauch	23—2,25	—		—
Felgenband	23—2,00	—		—

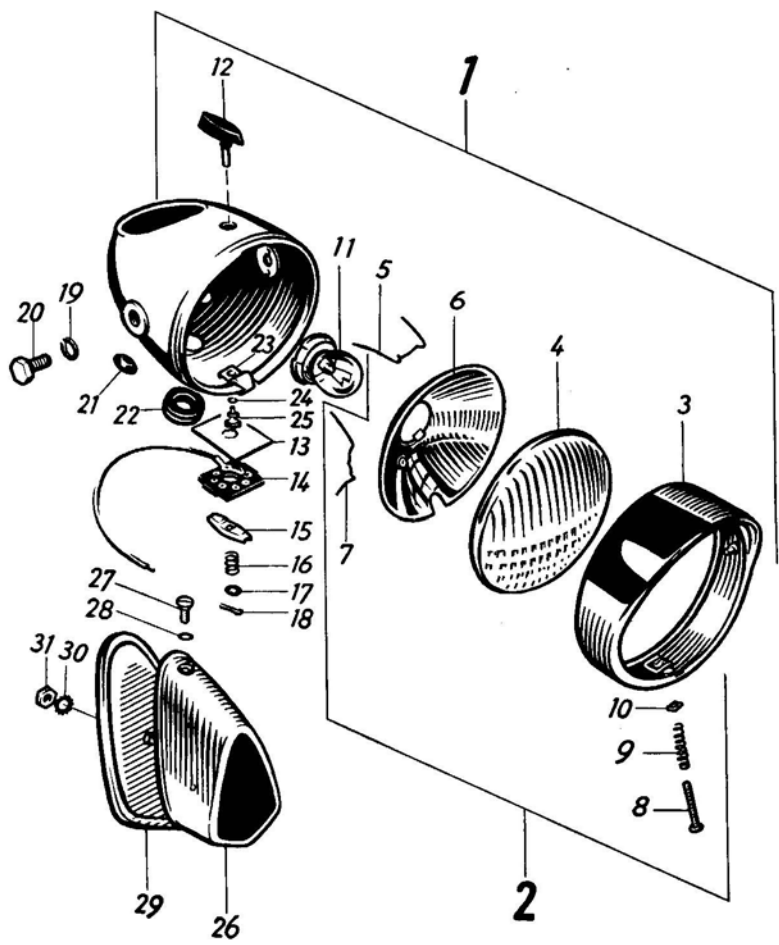
Bezeichnung	Bestell-Nr.	Anzahl	Bemerkungen	Bild-Nr.	
QUICKLY Cavallino					
	1				
Seilzug für Hinterradbremse	16 53 90 506	1	{ L = 85 mm L = 50 mm → 733 142 / 805 276. (Außerdem im Wechsel mit Bremszugstange 16 53 00 502 733 143 / 805 277 → → 738 200 / 807 506)	1	
Schutzschlauch	035 099 491	1		2	
Schutzschlauch	16 53 00 018	1		3	
Lasche	16 53 00 013	2		4	
Lagerbolzen	16 53 00 010	2		5	
Scheibe	11 53 00 002	2		6	
Federsicherung	11 53 00 819	2		7	
Hülse	16 53 01 012	1		8	
Bremszugstange	16 53 00 502	1	{ L = 505 mm 738 201 / 807 507 → (Außerdem im Wechsel mit Seilzug 16 53 90 506 733 143 / 805 277 → → 738 200 / 807 506)	9	
Sicherungsblech	025 100 655	1		10	
Scheibe	125 059 963	1		11	
Federsicherung	11 53 00 819	1		12	
Verstellmutter	16 53 01 003	1		13	
Sechskantmutter	M 5 DIN 934	1		14	
Antriebskette 106 Gl. 1 E 12,7x4,88 mm DIN 8180 mit Steckglied	16 54 90 900	1		{ → 733 142 / 805 276. (Außerdem im Wechsel mit Antriebskette 16 54 91 900 733 143 / 805 277 → → 738 200 / 807 506)	—
Antriebskette 108 Gl. 1 E 12,7x4,88 mm DIN 8180 mit Steckglied	16 54 91 900	1	{ 738 201 / 807 507 → (Außerdem im Wechsel mit Antriebskette 16 54 90 900 733 143 / 805 277 → → 738 200 / 807 506)		15
Steckglied	16 54 01 601	1		1 E 12,7x4,88 mm DIN 8180	16
Gekröpftes Doppelglied	16 54 00 603	1		1 C 12,7x4,88 mm DIN 8180	—
Kettenschutzblech	16 32 90 904	1		17	
Scheibe	6,4 DIN 125	2		18	
Federring	B 6 DIN 127	2		19	
Sechskantschraube	M 6x10 DIN 933	2		20	

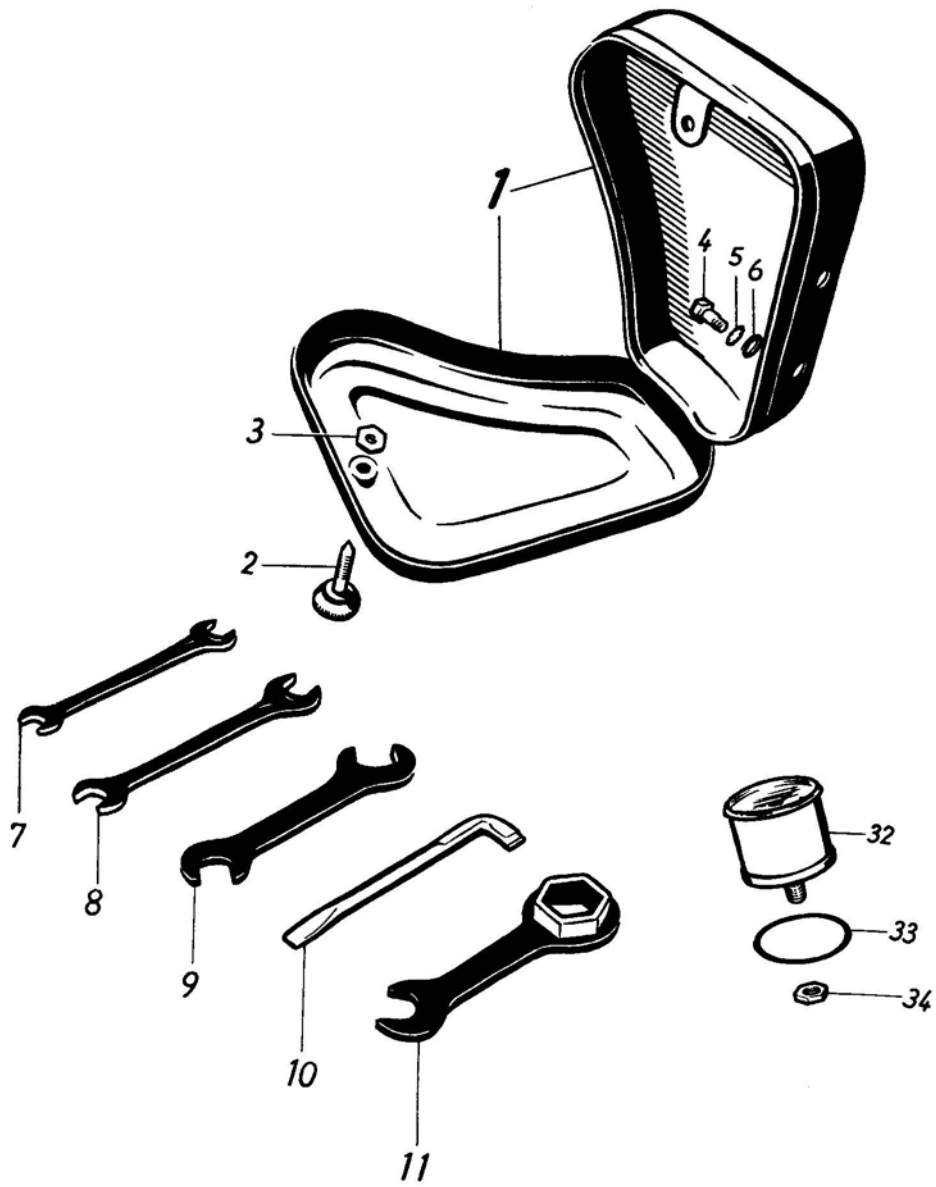




Bezeichnung	Bestell-Nr.	Anzahl	Bemerkungen	Bild-Nr.
QUICKLY Cavallino				
Auspuffrohr	16 71 02 005	1		1
Dichtung	16 71 00 002	2		2
Verschraubung	16 71 00 001	1		3
Auspufftopf	16 71 03 502	1		4
Auspufftopf-Hauptteil	16 71 02 505	1		5
Flötenrohr	16 71 01 009	1		6
Fächerscheibe	J 4,3 DIN 6798	1		7
Halbrundschraube	M 4x8 DIN 86	1		8
Halter für Auspufftopf	16 71 03 008	1		9
Sechskantschraube	M 6x20 DIN 933	1		10
Federscheibe	B 6 DIN 137	2		11
Sechskantmutter	M 6 DIN 934	1		12
Klemmschelle	16 71 00 006	1		13
Sechskantschraube	M 5x18 DIN 933	1		14
Federscheibe	A 5 DIN 137	2		15
Sechskantmutter	M 5 DIN 934	1		16
Kraftstoffbehälter	16 72 90 510	1	→ 739 860 / 807 885	1
Kraftstoffbehälter	16 72 91 510	1	} 739 861 / 807 886 → bei Bestellung eines Kraftstoffbehälters für Fahrz. vor obiger Nr. Kraftstoffhahn 16 72 01 505 mitbestellen	—
Tankverschlußdeckel	16 72 00 504	1		2
Dichtung	16 72 00 024	1		3
Abziehbild	16 72 90 039	2		—
Unterlage	083 872 018	1		—
Gummitülle	11 44 00 032	4		4
Distanzring	16 72 90 908	4		5
Scheibe	6,4 DIN 125	2		6
Federring	B 6 DIN 127	2		7
Sechskantschraube	M 6x18 DIN 933	2		8
Sechskantschraube	M 7x68 DIN 931	1		9
Scheibe	7,4 DIN 125	2		10
Sechskantmutter	M 7 DIN 934	1		11
Kraftstoffhahn	16 72 90 516	1	} → 739 860 / 807 885	12
Dichtring	A 10x14 DIN 7603	2		13
Kraftstoffschlauch	033 109 155	1	L = 200 mm	14
Hülse	023 104 269	2		—
Kraftstoffhahn	16 72 01 505	1	} 739 861 / 807 886 →	15
Kraftstoffsieb	16 72 00 905	1		16
Dichtring	16 72 00 903	1		—
Anschlußmutter für Benzinhahn	16 72 00 904	1		17
Dichtring (Hahn-Behälter)	16 72 00 901	1		18
Schlauchstutzen	16 72 00 900	1		19
Überwurfmutter	16 72 00 902	1		20

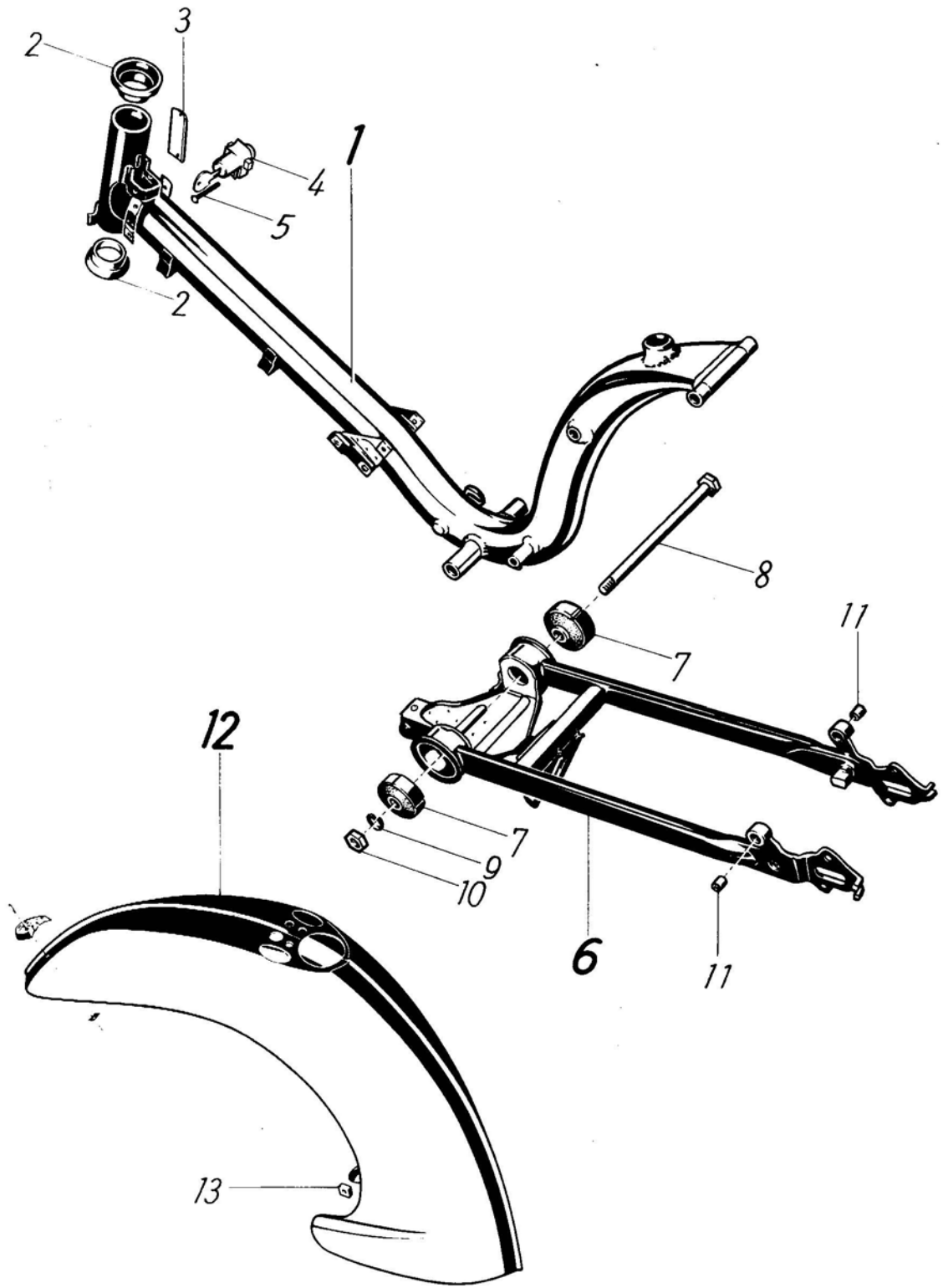
Bezeichnung	Bestell-Nr.	Anzahl	Bemerkungen	Bild-Nr.
QUICKLY Cavallino				
	1 2			
Scheinwerfer	16 81 90 526	1		1
Scheinwerfereinsatz	16 81 50 943	1		2
Glashaltering	16 81 53 914	1		3
Scheinwerferglas	16 81 53 915	1		4
Glashaltfeder	16 81 50 944	3		5
Reflektor	16 81 53 923	1		6
Zylinderschraube	M 2,6x6 DIN 84	1		—
Haltefeder für Reflektor	16 81 52 918	2		7
Massefeder	16 81 51 946	1		—
Verstellschraube	16 81 50 936	1		8
Druckfeder	16 81 50 938	1		9
Vierkantmutter	16 81 50 937	1		10
Glühlampe für Scheinwerfer mit Fassung	16 81 62 503	1	6 V 15 W dauerabgeblendet	11
Schaltgriff	16 81 52 905	1		12
Plattenisolation	16 81 50 933	1		13
Kontaktplatte	16 81 52 924	1		14
Kontaktbrücke	16 81 51 906	1		15
Druckfeder	16 81 51 907	1		16
U-Scheibe	16 81 51 908	1		17
Splint	1x15 DIN 94	1		18
Federring	B 8 DIN 127	2		19
Sechskantschraube	M 8x12 DIN 933	2		20
Gummitülle für Kabeldurchführung	16 81 51 912	2		21
Gummitülle für Tachometerwelle	16 81 50 934	1		22
Verschlußwinkel	16 81 50 910	1		23
Federscheibe	A 4 DIN 137	1		24
Rändelschraube	16 43 00 004	1		25
Schlußleuchte	16 81 02 502	1		—
Kabelklemmschraube	16 81 50 932	1		—
Kappe für Schlußleuchte	16 81 51 901	1		26
Befestigungsschraube für Kappe	16 81 51 900	1		27
Sprengring	16 81 50 941	1		28
Gummiunterlage	16 81 02 002	1		29
Fächerscheibe	A 5,3 DIN 6798	1		30
Sechskantmutter	M 5 DIN 934	1		31
Glühlampe für Schlußleuchte	026 104 311	1	H 6 V 2 W	—
Kabelbaum	16 81 90 528	1		—
Schutzschlauch	16 81 00 012	1		—
Kabel (Motor - Scheinwerfer)	16 81 00 007	1		—
Kabel (Scheinwerfer - Rücklicht)	16 81 01 001	1		—





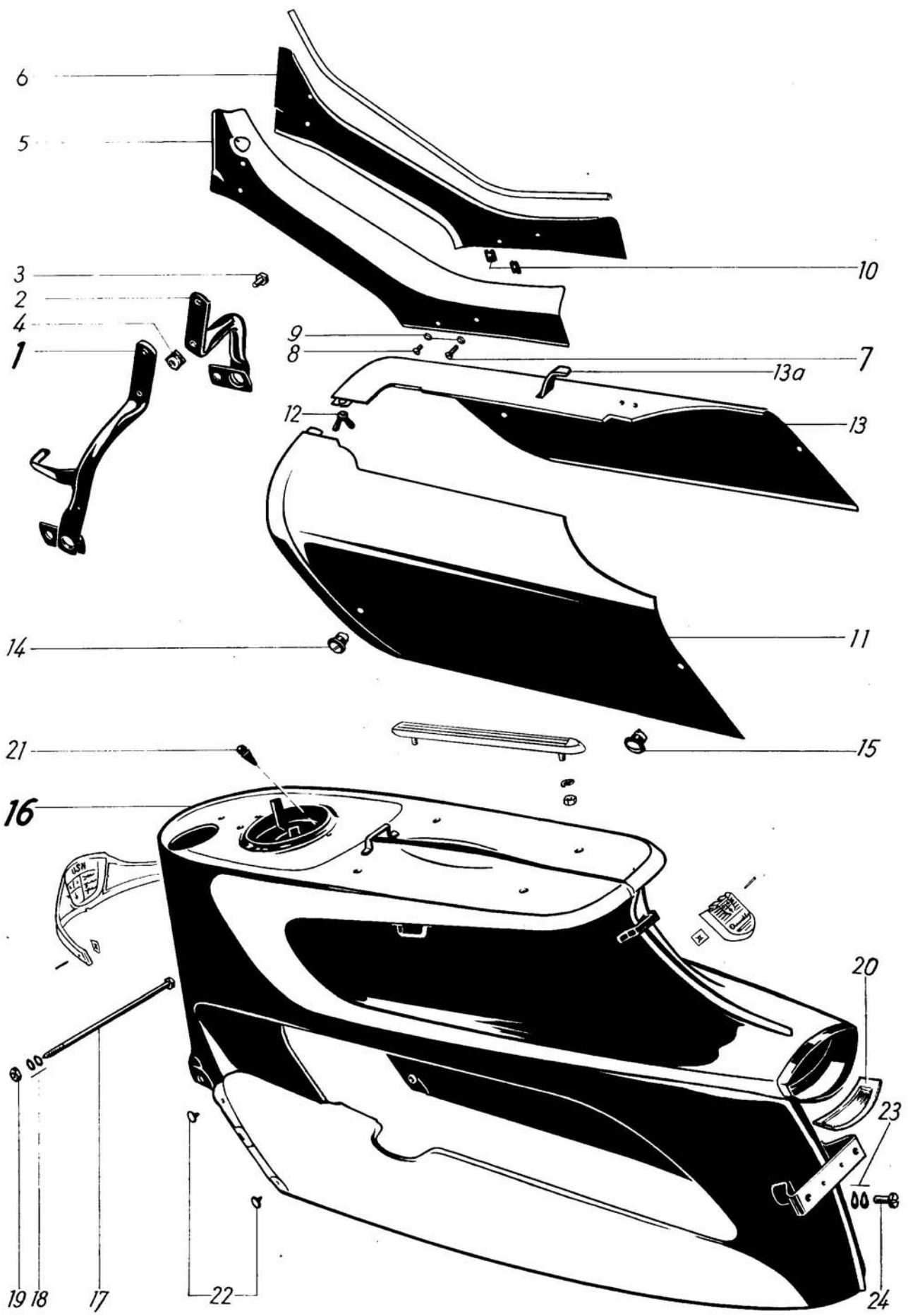
Bezeichnung	Bestell-Nr.	Anzahl	Bemerkungen	Bild-Nr.
QUICKLY Cavallino				
Werkzeugkasten	16 73 90 504	1		1
Verschlußschraube für Werkzeugbehälter	16 73 90 902	1		2
Sechskantmutter	16 73 90 903	1		3
Sechskantschraube	M 6x12 DIN 933	2		4
Federring	B 6 DIN 127	2		5
Scheibe	6,4 DIN 125	2		6
Werkzeug	16 91 90 920	1	{ → 733 142 / 805 276. (Außerdem im Wechsel mit 16 91 00 900 733 143 / 805 277 → → 738 200 / 807 506)	—
Doppelschraubenschlüssel	11 91 00 600	1	8x9 mm	7
Doppelschraubenschlüssel	11 91 00 601	1	10x11 mm	8
Doppelschraubenschlüssel	16 91 01 004	1		9
Doppelschraubenzieher	16 91 00 003	1		10
Zündkerzenschlüssel	16 91 00 002	1		11
Werkzeug	16 91 00 900	1	{ 738 201 / 807 507 → (Außerdem im Wechsel mit 16 91 90 920 733 143 / 805 277 → → 738 200 / 807 506)	—
Doppelschraubenschlüssel	16 91 00 004	1		—
Doppelschraubenschlüssel	11 91 00 600	1	8x9 mm	—
Doppelschraubenschlüssel	11 91 00 601	1	10x11 mm	—
Doppelschraubenzieher	16 91 00 003	1		—
Zündkerzenschlüssel	16 91 00 002	1		—
Zylinderstift	16 91 00 005	1	7 mm ϕ L = 118 mm	—
Luftpumpe	16 93 01 502	1		—
Tachometer	16 92 90 506	1		32
Dichtring	16 92 91 909	1		33
Sechskantmutter	16 92 90 910	1		34
Tachometerantriebswelle	16 92 90 508	1	L = 700 mm	—
Antrieb für Tachometer	16 92 90 507	1	{ → 733 142 / 805 276. (Außerdem im Wechsel mit 16 92 91 507 733 143 / 805 277 → → 738 200 / 807 506)	—
Antrieb für Tachometer	16 92 91 507	1	{ 738 201 / 807 507 → (Außerdem im Wechsel mit 16 92 90 507 733 143 / 805 277 → → 738 200 / 807 506)	—
Gepäckträger	16 93 90 904	1	} auf Wunsch	—
Soziusfußraster	16 93 90 906	1 Paar		—

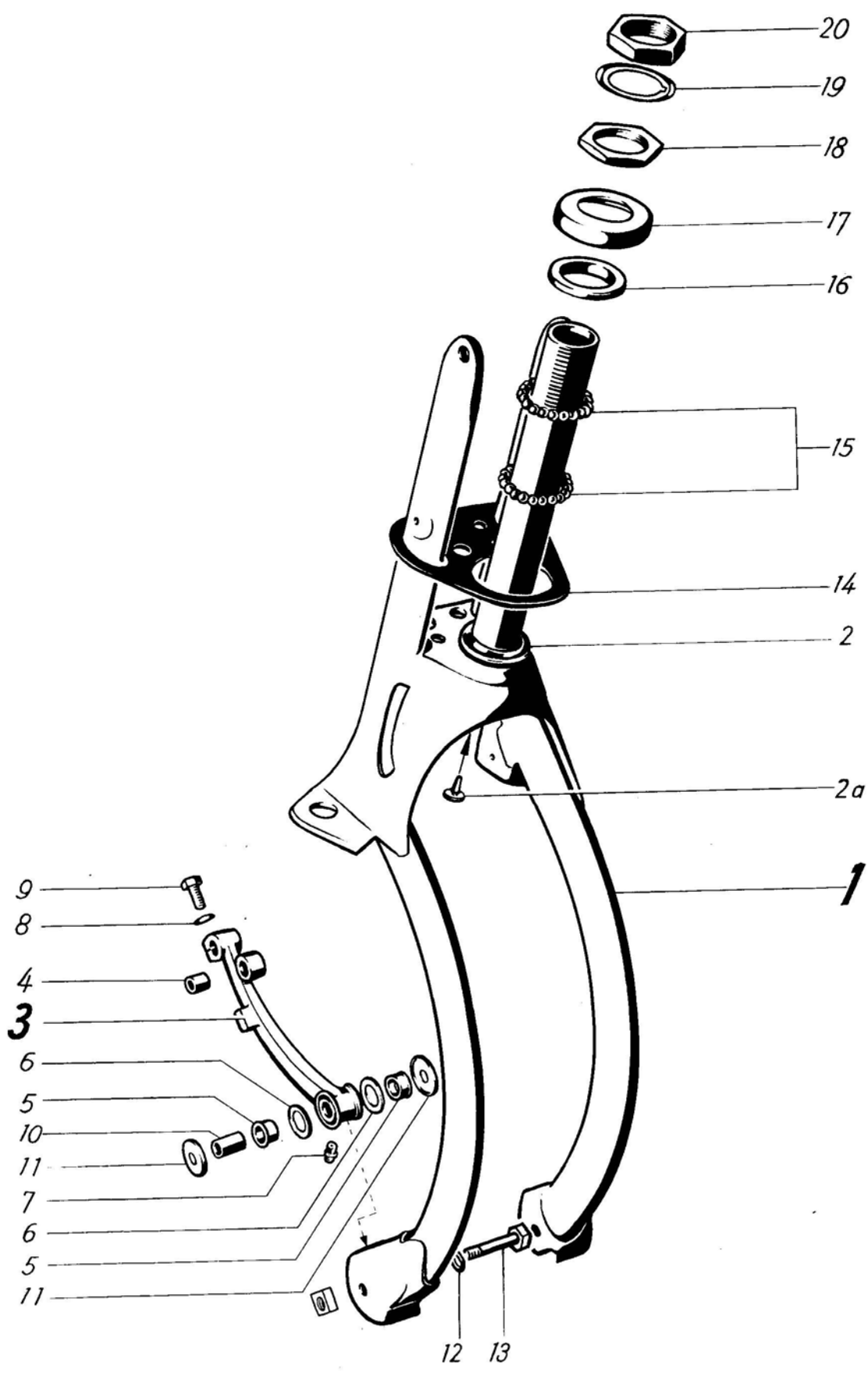
Bezeichnung	Bestell-Nr.	Anzahl	Bemerkungen	Bild-Nr.
QUICKLY-T				
Rahmen	29 31 00 900	1		1
Lenkungsschale	023 103 927	2		2
Fabrikschild	29 31 00 020	1	} { für Solo wird nicht ohne einge- schlagene Nr. geliefert. Typschein einsenden	3
Fabrikschild	29 31 00 023	1		{ für Sozjus
Halbrundkerbnagel	2x3 DIN 1476	2		—
Lenkungsschloß	29 31 00 504	1	} Ersatzschlüssel beim Her- steller bestellen	4
Halbrundniet	5x32 DIN 660	1		
Hintergabel	29 32 00 501	1		6
Gummielement	29 32 00 027	2		7
Achse	29 32 00 508	1		8
Federring	A 14 DIN 127	1		9
Sechskantmutter	M 14x1,5 DIN 936	1		10
Lagerbüchse	29 41 00 013	2		11
Vorderradschutzblech	29 33 00 501	1		12
Vierkantmutter	M 8 DIN 557	2	für Schwinghebelbefestigung	13



Bezeichnung	Bestell-Nr.	Anzahl	Bemerkungen	Bild-Nr.	
QUICKLY-T					
Kippständer	29 35 00 501	1	} wird nicht geliefert → 2 906 849 / 2 906 882	1	
Lagerschraube	29 35 00 005	1		2	
Federring	B 8 DIN 127	1		3	
Sechskantmutter	M 8 DIN 934	1		4	
Kippständer	29 35 01 501	1	} 2 906 850 / 2 906 883 → bei Fahrzeugen vor 2 906 850 / 2 906 883 Befestigungsteile mitbestellen	—	
Lagerschraube	29 35 01 005	2		—	
Federscheibe	B 12 DIN 137	2		} Befestigungsteile	—
Federscheibe	B 10 DIN 137	2			—
Sechskantmutter	M 10x1 DIN 936	2	—	—	
Haltefeder	29 35 00 504	1		5	
Haltefeder	29 35 00 009	2		6	
Lasche	29 35 00 010	1		7	
Halbrundniet	5x12 DIN 660	1		8	
Federscheibe	B 6 DIN 137	2		9	
Sechskantschraube	M 6x12 DIN 933	1		10	
Träger	29 36 00 501	1		11	
Sechskantschraube	M 10x1x75 DIN 960	1		12	
Sechskantschraube	M 10x1x115 DIN 960	1		13	
Federscheibe	A 10 DIN 137	4		14	
Sechskantmutter	M 10x1 DIN 936	2		15	
Rückstrahlerpedale	—		s. Seite 7, Bild Nr. 38	—	
Soziusfußraster	29 37 00 501	2		16	
Federring	B 10 DIN 127	2		17	
Sechskantmutter	M 10 DIN 934	2		18	
Träger	29 37 00 001	2		19	
Scheibe, rechts	29 37 00 003	1		20	
Federscheibe	B 12 DIN 137	2		21	
Sechskantschraube	29 37 00 002	2		22	
Sitzkissen	29 38 00 503	1		23	
Haltefeder	29 38 00 015	1		24	
Federscheibe	B 6 DIN 137	8		25	
Sechskantschraube	M 6x15 DIN 933	3		26	
Fassonschraube	29 38 00 012	1		27	
Sozius-Sitzkissen	29 38 00 502	1		28	
Federring	A 6 DIN 127	4		29	
Sechskantmutter	M 6 DIN 934	4		30	

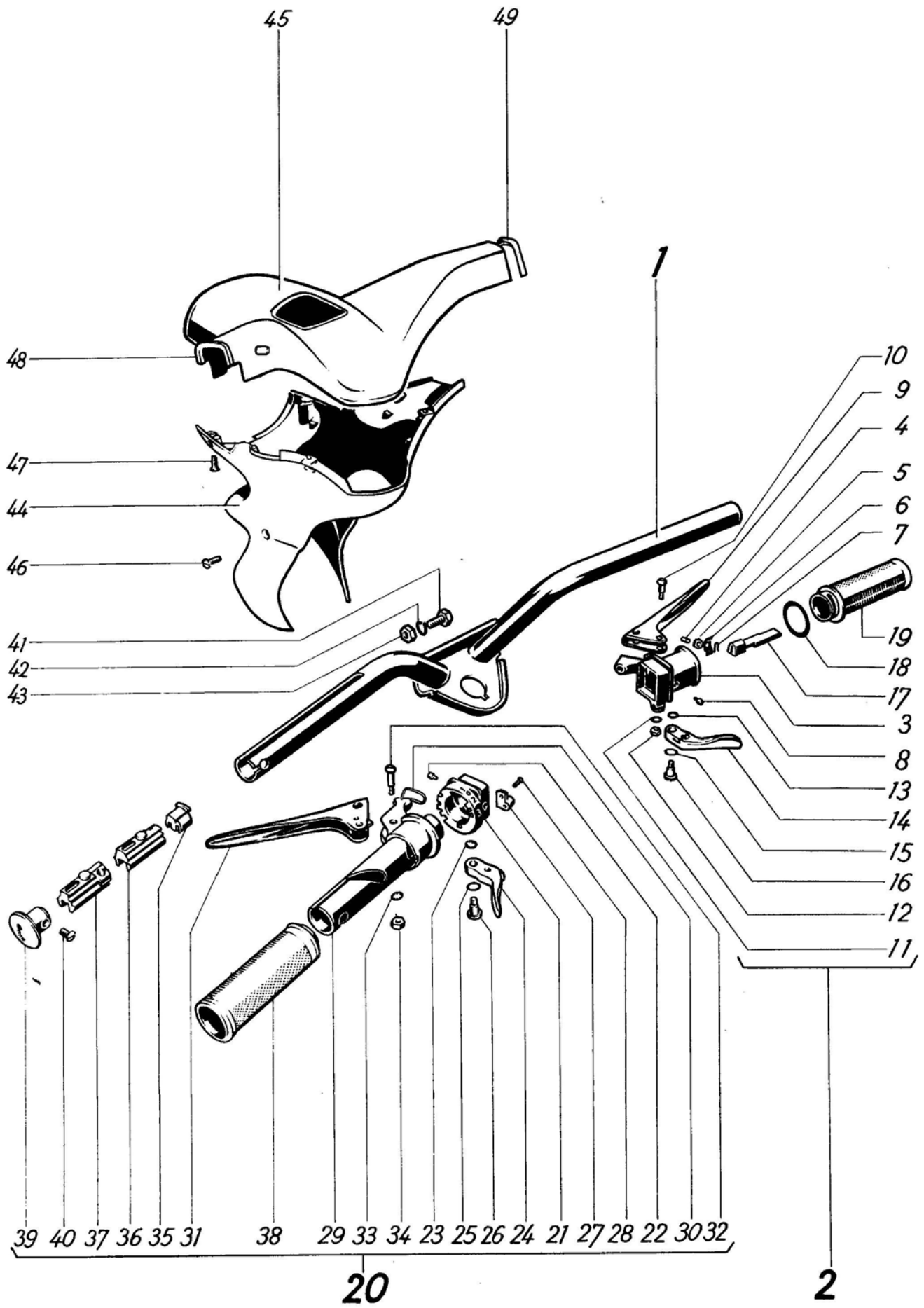
Bezeichnung	Bestell-Nr.	Anzahl	Bemerkungen	Bild-Nr.
QUICKLY-T				
	1			
Halterohr, links	29 39 00 515	1		1
Halterohr, rechts	29 39 00 517	1		2
Sechskantschraube	M 6x15 DIN 933	2		3
Mutterhalter	29 39 00 518	2	Klips M 6	4
Rahmenrohrverkleidung, links	29 39 00 002	1		5
Rahmenrohrverkleidung, rechts	29 39 00 001	1		6
Linsensenblechschrabe	B 4,2x19 DIN 7973	2	{ auch Befestigung für Halterohr links und rechts	7
Linsensenblechschrabe	B 4,2x13 DIN 7973	6		8
Unterlagscheibe	29 39 00 029	8		9
Schnappmutter	29 39 00 028	8		10
Motorabdeckung, links	29 39 00 900	1		11
Flügelmutter	018 096 618	1		12
Motorabdeckung, rechts	29 39 00 511	1	{ bei Fahrzeugen vor 2 906 712 / 2 906 956 ist der Druckstift am Vergaser 31,5 mm zu kürzen oder durch den Druckstift 16 16 00 924 s. Seite 9 zu ersetzen.	13
Feder	29 39 00 034	1		{ nur für Reparatur
Halbrundniet	3x6 DIN 660	2		
Befestigungselement, vorne	29 39 00 507	2		14
Befestigungselement, hinten	29 39 00 508	2		15
Heckverkleidung	29 39 00 901	1		16
Sechskantschraube mit Spitze	M 8x190 DIN 931	1		17
Federscheibe	A 8 DIN 137	2		18
Sechskantmutter	M 8 DIN 934	1		19
Kennzeichenfenster	29 81 00 007	1		20
Klebstreifen	29 39 00 032	1		—
Gummistopfen	11 40 00 031	1		21
Gummistopfen	26 32 00 027	4		22
Federscheibe	B 4 DIN 137	4	{ für Nummerntafel- befestigung	23
Linsenschraube	AM 4x10 DIN 85	2		24

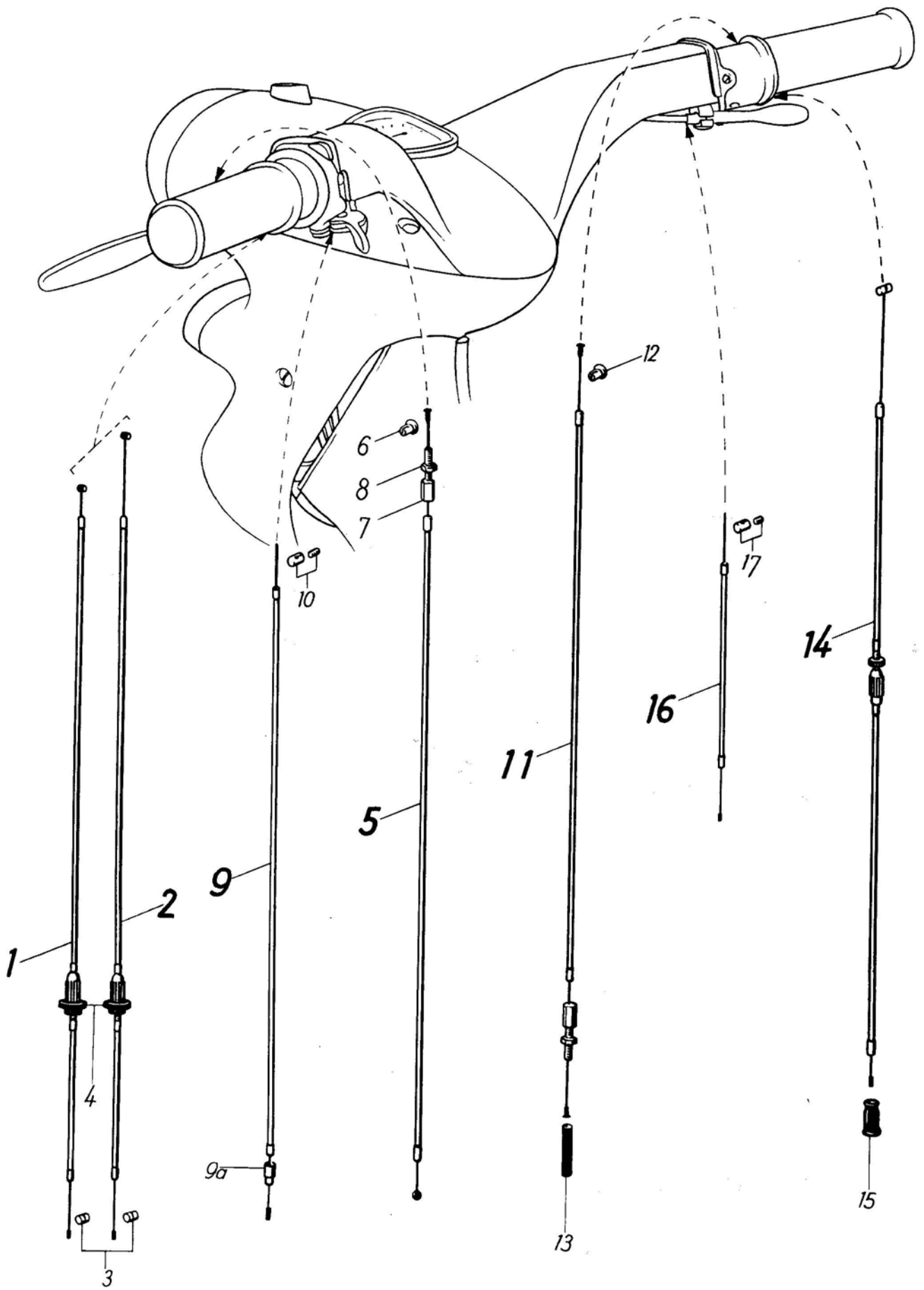




Bezeichnung	Bestell-Nr.	Anzahl	Bemerkungen	Bild-Nr.
QUICKLY-T				
	1 2			
Federgabel	29 41 00 900	1	mit Vorderradfederung	—
Federgabel	29 41 00 901	1		1
Lenkungskonus, unten	044 412 131	1		2
Gummistopfen	26 32 00 027	1		2a
Schwinghebel	29 41 00 506	2		3
Lagerbüchse	29 41 00 013	2		4
Lagerbüchse	16 41 01 056	4		5
Abdeckscheibe, innen	16 41 00 081	4		6
Kugelschmierkopf	D 6 DIN 3402	2		7
Federscheibe	A 8 DIN 137	2		8
Sechskantschraube	16 41 00 045	2		9
Abstandbüchse	16 41 00 055	2		10
Abdeckscheibe, außen	16 41 00 080	4		11
Federring	A 8 DIN 127	2		12
Lagerschraube	29 41 00 016	2		13
Vorderradfederung	—	—	s. Seite 95, Bild Nr. 10—26	—
Vierkantmutter	—	—	s. Seite 84, Bild Nr. 13	—
Abdeckkappe, links	—	—	} s. Seite 96, Bild Nr. 14—17	—
Abdeckkappe, rechts	—	—		—
Federscheibe	—	—		—
Linsenschraube	—	—		—
Zwischenplatte	29 41 00 015	1	Gummi	14
Kugel	024 049 962	je 21	5 mm Ø	15
Lenkungskonus, oben	024 103 928	1		16
Abdeckblech	024 103 929	1		17
Sechskantmutter	074 742 006	3	} → 2 906 619 / 2 906 862 siehe Bild Nr. 18	—
Sechskantmutter	074 742 006	1		} 2 906 610 / 2 906 863 →
Sicherungsblech	16 41 00 051	1	19	
Sechskantmutter	29 41 00 018	1	20	

Bezeichnung	Bestell-Nr.	Anzahl	Bemerkungen	Bild-Nr.
QUICKLY-T				
	1 2 3 4 5			
Lenker mit Armaturen	29 43 00 501	1	für 2-Gang	—
Lenker mit Armaturen	29 43 00 505	1	für 3-Gang	—
Lenkerbogen	29 43 00 502	1	{ bei Fahrzeugen vor 2 906 610 / 2 906 863 Sechskantmutter 29 41 00 018 und Sicherungsblech 16 41 00 051 mitbestellen. s. Seite 87	1
Vergaserdrehgriff	29 43 00 503	1		2
Gehäuse	29 44 00 909	1		3
Bremsregulierschraube	16 44 01 922	1		4
Sechskantmutter	BM 5 DIN 439	1		5
Bremsfeder	29 44 00 911	1		6
Klammerfeder	29 44 00 912	1		7
Kegelschraube	11 44 00 910	1		8
Bremshebel	29 44 00 910	1		9
Hebelschraube	16 44 00 903	1		10
Zahnscheibe	J 5,3 DIN 6797	1	11	
Sechskantmutter	M 5 DIN 934	1	12	
Zahnscheibe	J 5,3 DIN 6797	1	13	
Hebel für Glockenbetätigung	16 44 01 909	1	14	
Federscheibe	16 44 01 923	1	15	
Linsenschraube	M 5x8 DIN 923	1	16	
Gleitstein	024 106 412	1	17	
Anlaufscheibe	16 44 01 921	1	18	
Griffrohr	16 44 02 901	1	19	
Drehgriffüberzug	16 44 02 904	1	—	
Schalt-drehgriff	29 43 00 504	1	2-Gang	—
Schalt-drehgriff	29 43 01 506	1	3-Gang	20
Gehäuse	29 44 00 900	1		21
Kegelschraube	11 44 00 910	1		22
Zahnscheibe	J 5,3 DIN 6797	1		23
Hebel für Dekompression	16 44 01 909	1	→ 2 909 059 / 2 909 120	24
Hebel für Dekompression, geschlitzt	16 44 03 909	1	2 909 060 / 2 909 121 →	—
Federscheibe	16 44 01 923	1		25
Linsenschraube	M 5x8 DIN 923	1		26
Abstützung	29 44 00 908	1		27
Senkschraube	AM 3x8 DIN 63	1		28
Kurvenrohr	29 44 00 903	1		29
Bügel	16 44 00 910	1		30
Hebel für Kupplung	16 44 01 907	1		31
Hebelschraube	16 44 00 908	1		32
Zahnscheibe	J 5,3 DIN 6797	1		33
Sechskantmutter	M 5 DIN 934	1		34
Kabelstütze	29 44 00 907	1		35
Gleitstein, innen	29 44 00 905	1		36
Gleitstein, außen	29 44 00 906	1		37
Griffrohr	29 44 00 901	1		38
Drehgriffüberzug	014 110 027	1		—
Abschlußkappe	29 44 00 904	1		39
Linsensenkschraube	11 44 20 992	1		40
Sechskantschraube	M 8x18 DIN 933	2		41
Federring	B 8 DIN 127	2		42
Sechskantmutter	M 8 DIN 934	2		43
Lenkerverkleidung , unten	29 43 00 005	1		44
Lenkerverkleidung , oben	29 43 00 004	1		45
Linsensenkschraube	AM 6x15 DIN 91	2		46
Linsensenkschraube	AM 5x18 DIN 91	6		47
Profilleiste, links	29 43 00 006	1		48
Profilleiste, rechts	29 43 00 007	1		49

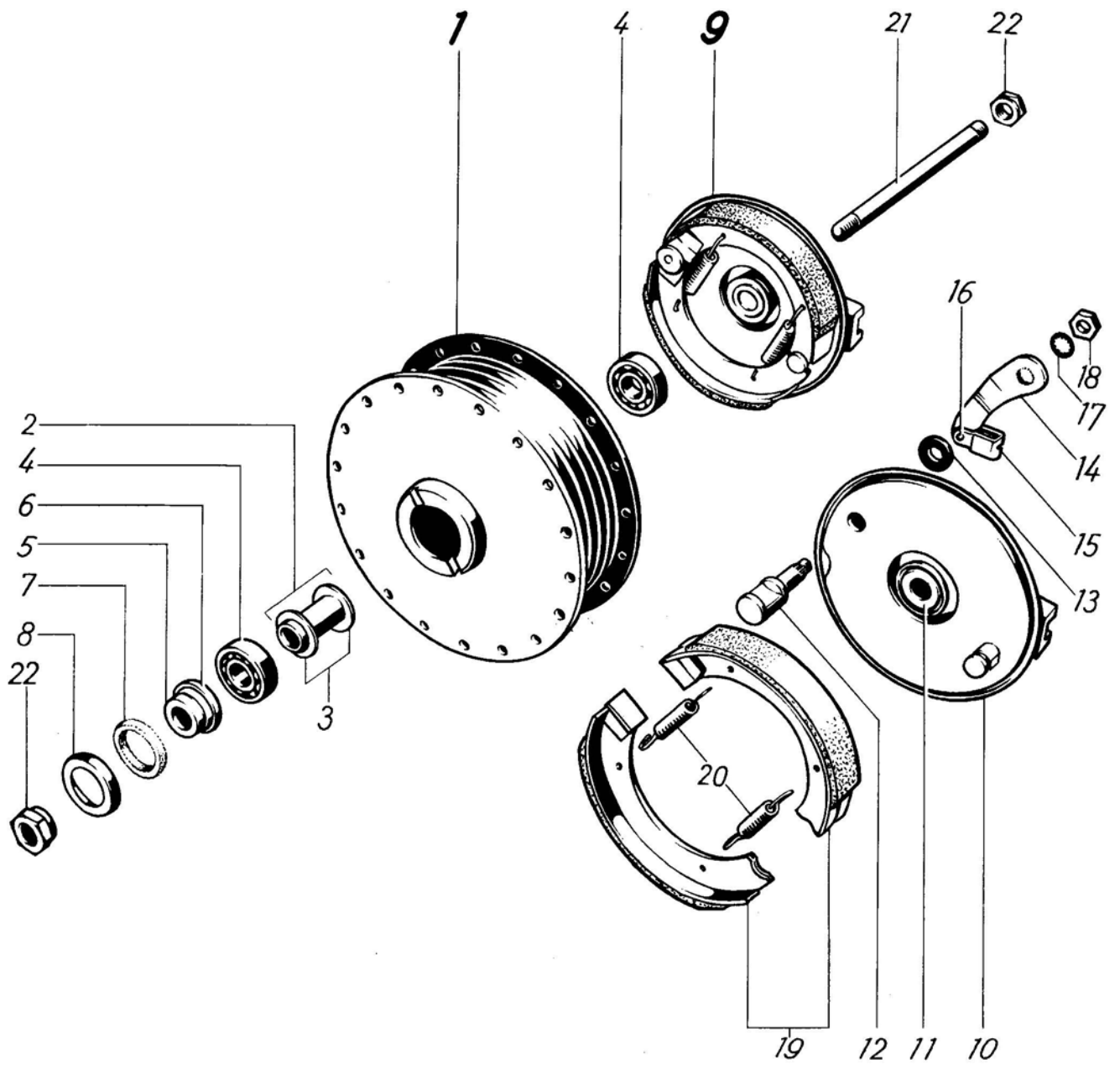


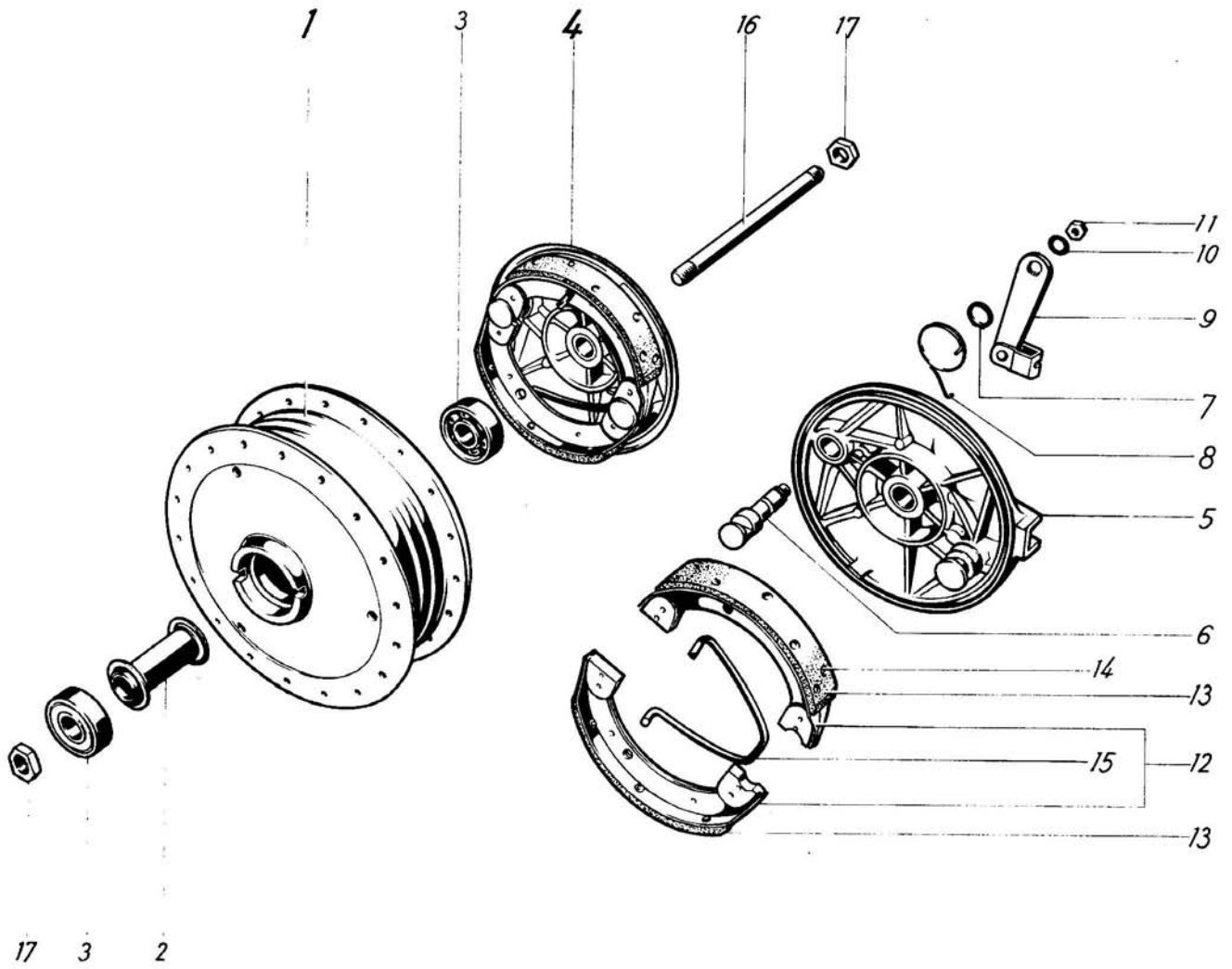


Bezeichnung	Bestell-Nr.	Anzahl	Bemerkungen	Bild-Nr.
QUICKLY-T				
	1 2			
Seilzug für Schaltung	29 44 00 504	1	} 3-Gang	1
Seilzug für Schaltung	29 44 00 507	1		2
Nippel	16 44 00 056	2	auf Mitnehmerscheibe (Getriebe)	3
Gummiring	29 44 00 002	2		4
Seilzug für Kupplung	29 44 00 503	1		5
Nippelaufnahme	16 44 00 023	1		6
Stellschraube	16 44 00 046	1		7
Sechskantmutter	16 44 00 049	1		8
Schutzschlauch, oben	29 44 00 003	1	L = 270 mm	—
Schutzschlauch, unten	29 44 00 004	1	L = 120 mm	—
Seilzug für Dekompression	29 44 00 505	1	→ 2 909 059 / 2 909 120	9
Seilzug für Dekompression	16 44 01 504	1	2 909 060 / 2 909 121 →	—
Aufnahme	16 44 00 038	1		9a
Schraubnippel	16 44 00 511	1		10
Seilzug für Handbremse	29 44 00 502	1		11
Nippelaufnahme	16 44 00 023	1		12
Schutzschlauch	29 44 00 001	1		13
Kabelband	29 44 00 005	1		—
Seilzug für Gas	29 44 00 501	1		14
Gummitülle	16 44 00 025	1		15
Seilzug für Glocke	29 44 00 506	1		16
Schraubnippel	16 44 00 511	1		17

Bezeichnung	Bestell-Nr.	Anzahl	Bemerkungen	Bild-Nr.	
QUICKLY-T					
	1 2				
Vorderrad , ohne Bereifung	—	—	} mit Pränafa-Nabe, (Brems­scheibe in Blech- ausführung) wird nicht geliefert, NSU-Ausführung bestellen; s. Seite 91	—	
Tiefbettfelge	29 52 00 015	1		—	
Speiche	29 51 00 600	36		M 3x206 mm	—
Nippel	025 104 183	36		M 3	—
⊙ Nabenkörper	29 51 00 900	1		1	
Distanzrohr	29 51 00 902	1		2	
Staubdeckel	29 51 00 904	2		3	
Rillenkugellager	021 105 512	2	12x32x10 mm	4	
Druckstück	29 51 00 905	1		5	
Nilosring	29 51 00 906	1		6	
Filzring	29 51 00 907	1		7	
Staubdeckel	29 51 00 908	1		8	
Vorderradbremse	29 51 00 909	1		9	
Bremsscheibe	29 51 00 910	1	Blechausführung	10	
Nilosring	29 51 00 906	1		11	
Bremsschlüssel	29 51 00 911	1		12	
Scheibe	29 51 00 912	1	Gummi	13	
Bremshebel	29 51 00 913	1		14	
Gabelstück	29 51 00 914	1	} für Reparatur	15	
Halbrundniet	3x10 DIN 660	1		16	
Fächerscheibe	J 8,4 DIN 6798	1		17	
Sechskantmutter	M 8x1 DIN 936	1		18	
Bremsbacke	29 51 00 915	2		19	
Rückzugfeder	29 51 00 916	2		20	
Steckachse	29 51 00 917	1		21	
Bundmutter	025 103 744	2		22	
Felgenband	23—2,00	—	} wird nicht geliefert	—	
Schlauch	23—2,25	—		—	
Reifen	23—2,25	—		—	

⊙ bei Ersatzverwendung der vollst.
NSU-Nabe sind die Speichen
29 52 00 024 s. Seite 91
mitzubestellen.

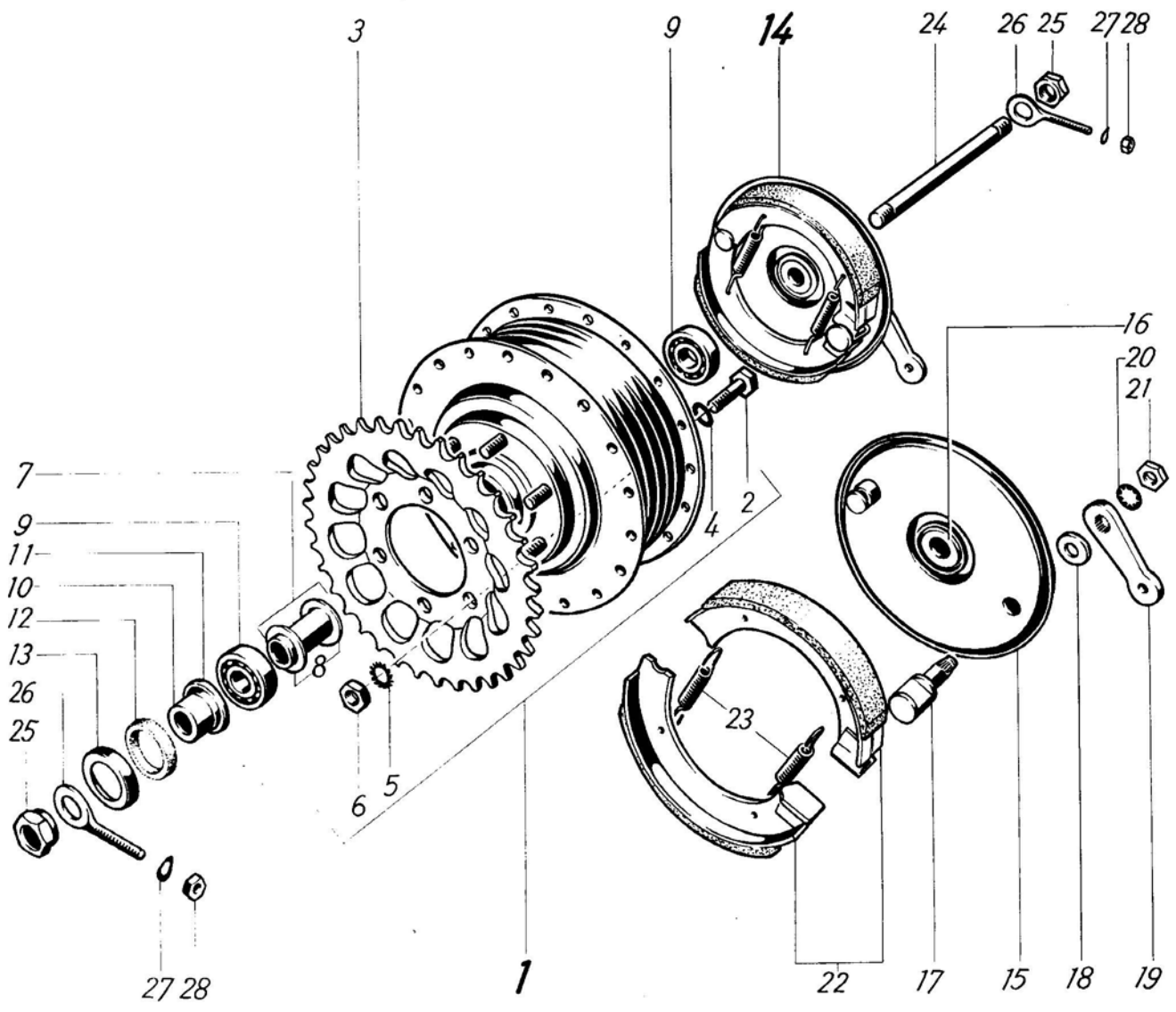


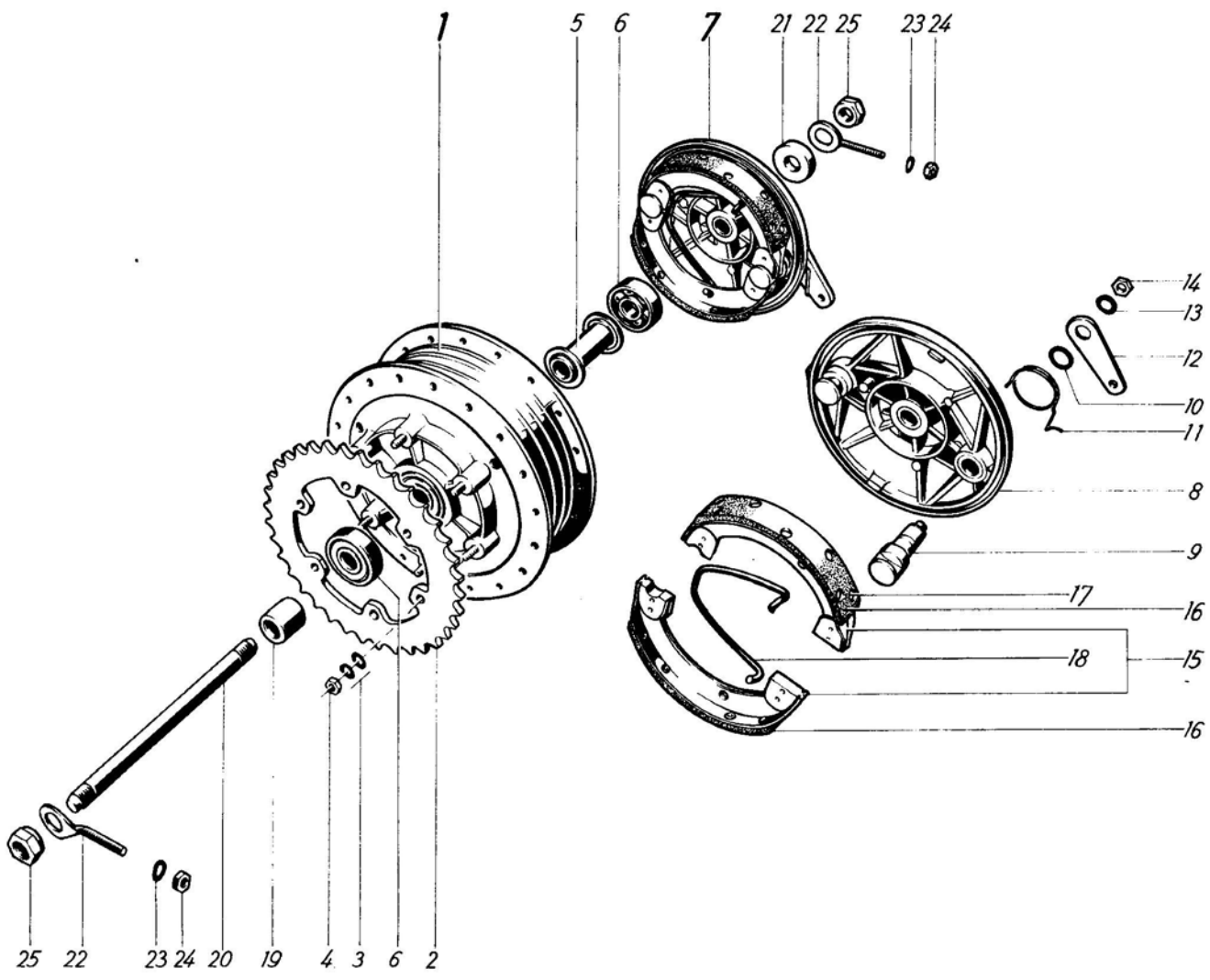


Bezeichnung	Bestell-Nr.	Anzahl	Bemerkungen	Bild-Nr.
QUICKLY-T				
	1 2			
Vorderrad, ohne Bremse, ohne Bereifung	29 51 00 919	1	} NSU-Ausführung. (Brems Scheibe in Gußausführung)	—
Tiefbettfelge	29 52 00 015	1		—
Speiche	29 52 00 024	36		—
Nippel	025 104 183	36	M 3	—
Nabenkörper	29 51 00 920	1		—
Nabenkörper	29 51 00 507	1		1
Distanzrohr	29 51 00 513	1		2
Ring-Rillenlager	29 51 00 025	2	12x37x12 mm	3
Vorderradbremse	29 51 00 509	1		4
Bremsscheibe	29 51 00 508	1	Gußausführung	5
Bremsschlüssel	29 51 00 012	1		6
Dichtring	075 751 030	1		7
Rückzugfeder	29 51 00 019	1		8
Bremshebel	29 51 00 510	1		9
Federscheibe	B 7 DIN 137	1		10
Sechskantmutter	16 52 01 043	1		11
Bremsbacke	29 51 00 501	2		12
Bremsbelag	29 51 00 020	2		13
Zylinderniet	B 3x7 DIN 7338	14		14
Rückzugfeder	29 51 00 014	1		15
Achse für Vorderrad	29 51 00 006	1		16
Sechskantmutter	025 103 290	2		17
Felgenband	23—2,00	—	} wird nicht geliefert	—
Schlauch	23—2,25	—		—
Reifen	23—2,25	—		—

Bezeichnung	Bestell-Nr.	Anzahl	Bemerkungen	Bild-Nr.	
QUICKLY-T					
	1 2				
Hinterrad , ohne Bereifung	—	—	{ mit Pränafe-Nabe, (Bremscheibe in Blechsausführung) wird nicht geliefert, NSU-Ausführung bestellen; (s. Seite 93)	—	
Tiefbettfelge	29 52 00 015	1		—	
Speiche	29 51 00 600	36		M 3x206 mm	—
Nippel	025 104 183	36	M 3	—	
⊙ Nabenkörper	29 52 00 900	1		1	
Sechskantschraube	M 8x30 DIN 931	6	12 mm Gewinde	2	
Zahnkranz	29 52 00 903	1	36 Z	3	
Unterlegscheibe	29 52 00 904	6	14x8,5x0,5 mm	4	
Fächerscheibe	J 8,4 DIN 6798	6		5	
Sechskantmutter	M 8 DIN 934	6		6	
Distanzrohr	29 52 00 901	1		7	
Staubdeckel	29 51 00 904	2		8	
Ring-Rillenlager	021 105 512	2	12x32x10 mm	9	
Druckstück	29 52 00 902	1		10	
Nilosring	29 51 00 906	1		11	
Filzring	29 51 00 907	1		12	
Staubdeckel	29 51 00 908	1		13	
Hinterradbremse	29 52 00 905	1		14	
Bremscheibe	29 52 00 906	1	Blechsausführung	15	
Nilosring	29 51 00 906	1		16	
Bremsschlüssel	29 51 00 911	1		17	
Scheibe	29 51 00 912	1	Gummi	18	
Bremshebel	29 52 00 907	1		19	
Fächerscheibe	J 8,4 DIN 6798	1		20	
Sechskantmutter	M 8x1 DIN 936	1		21	
Bremsbacke	29 51 00 915	2		22	
Rückzugfeder	29 51 00 916	2		23	
Steckachse	29 52 00 908	1		24	
Bundmutter	025 103 744	2		25	
Kettenspannschraube	29 52 00 013	2		26	
Federscheibe	B 6 DIN 137	2		27	
Sechskantmutter	M 6 DIN 934	2		28	
Felgenband	23—2,00	—	{ solo }	—	
Schlauch	23—2,25	—		} wird nicht geliefert	—
Reifen	23—2,25	—			—
Schlauch	23—2,5	—	{ sozius }	—	
Reifen	23—2,5	—		—	

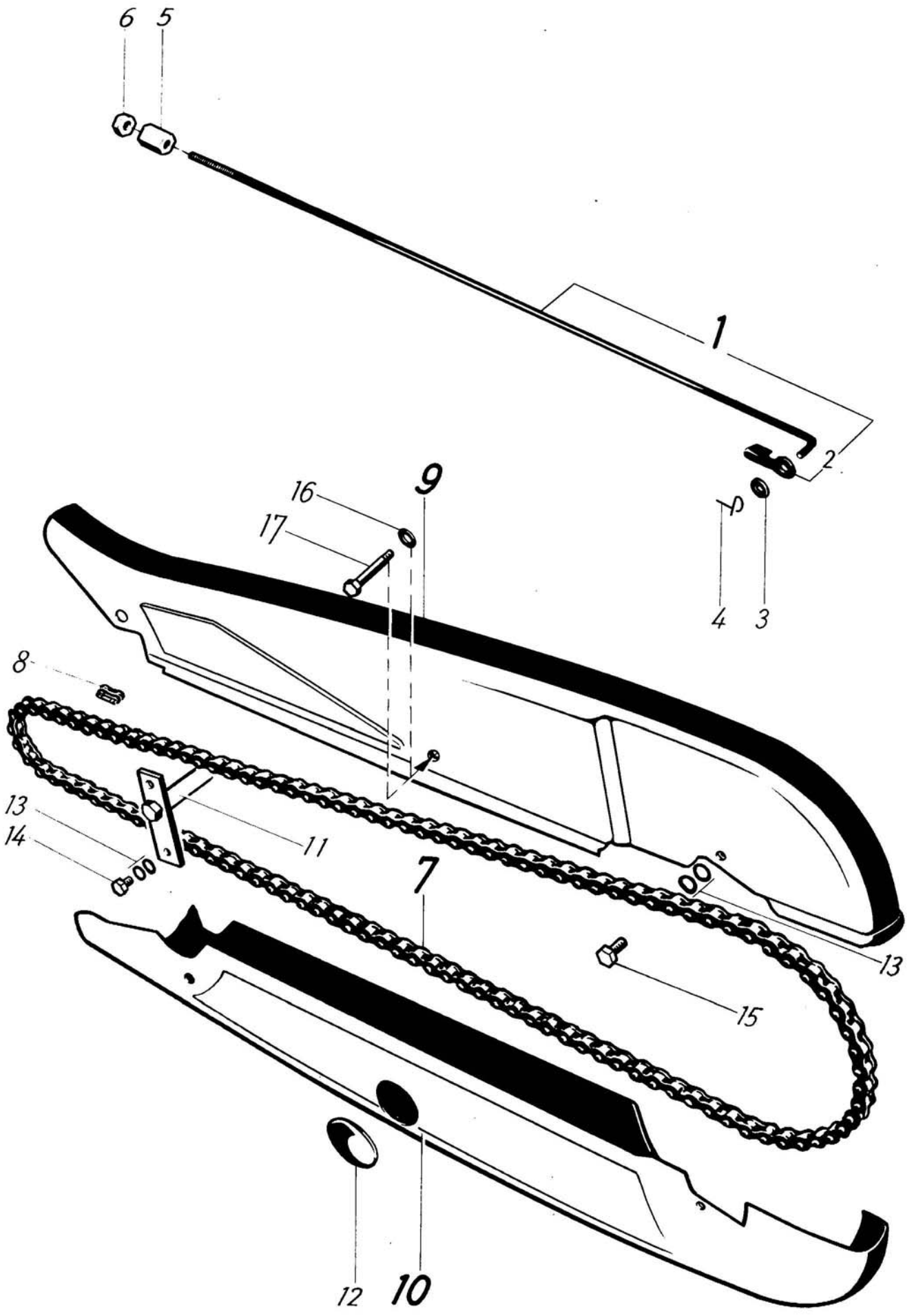
⊙ bei Ersatzverwendung der vollst. NSU-Nabe sind die Speichen 29 52 00 024 (s. Seite 93) mitzubestellen

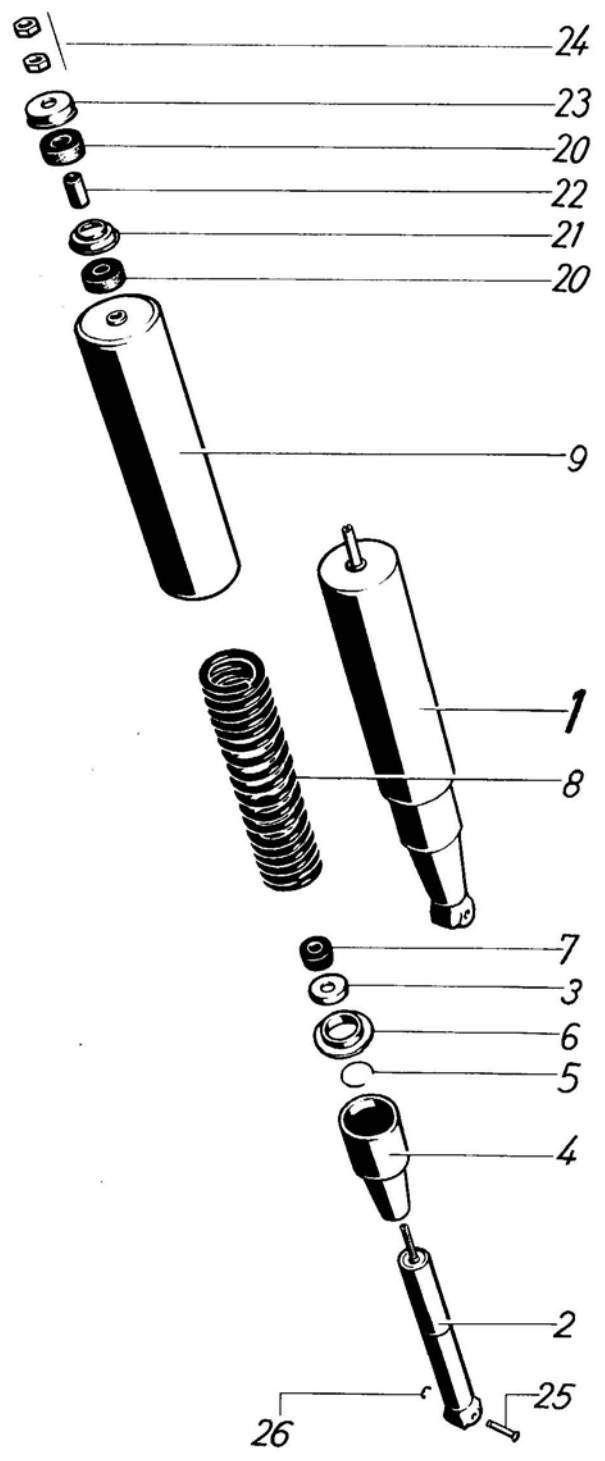
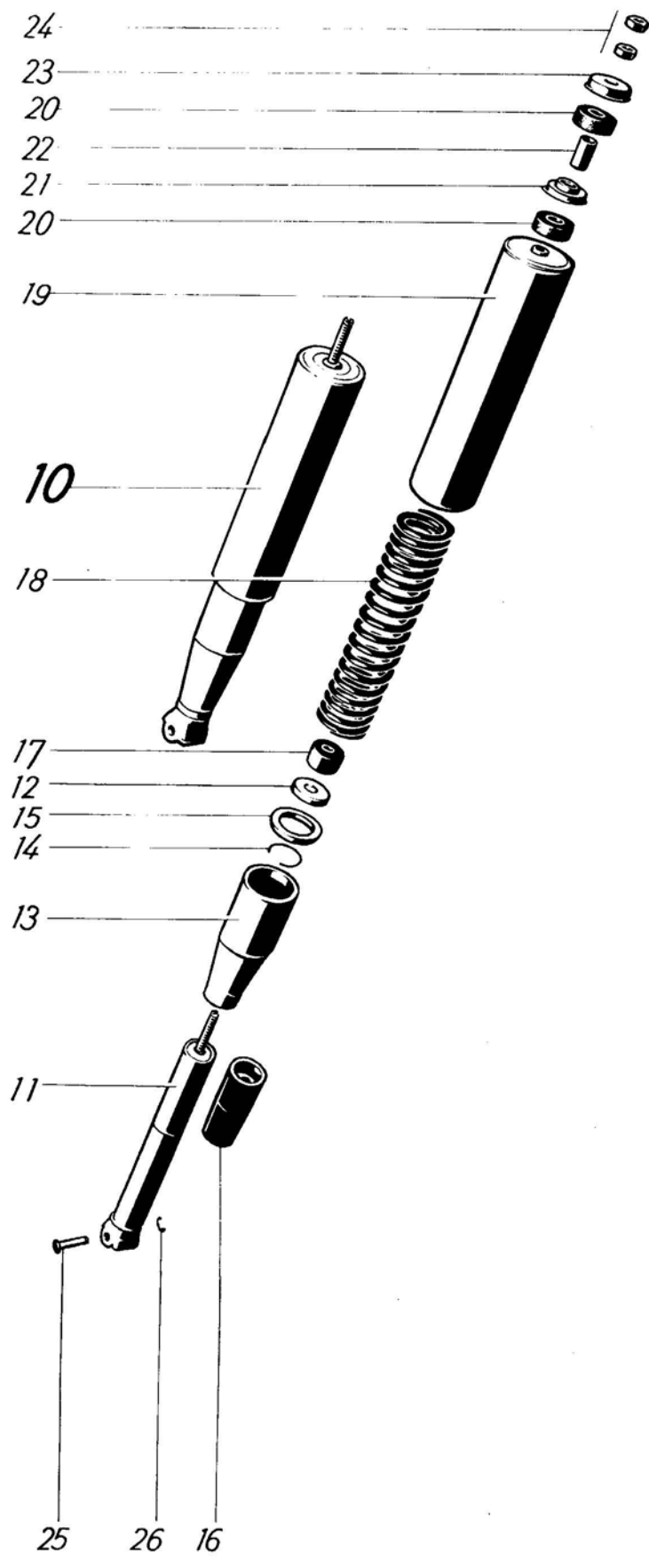




Bezeichnung	Bestell-Nr.	Anzahl	Bemerkungen	Bild-Nr.
QUICKLY-T				
	1 2			
Hinterrad, ohne Bremse, ohne Bereifung	29 52 00 909	1	} NSU-Ausführung. (Brems Scheibe in Gußausführung)	—
Tiefbettfelge	29 52 00 015	1		—
Speiche	29 52 00 024	36		—
Nippel	025 104 183	36	M 3	—
Nabenkörper	29 52 00 910	1		—
Nabenkörper	29 52 00 512	1		1
Zahnkranz	29 52 00 002	1	36 Z	2
Federscheibe	B 5 DIN 137	12		3
Sechskantmutter	M 5 DIN 934	6		4
Distanzrohr	29 51 00 513	1		5
Ring-Rillenlager	29 51 00 025	2	12x37x12 mm	6
Hinterradbremse	29 52 00 509	1		7
Bremsscheibe	29 51 00 508	1	Gußausführung	8
Bremsschlüssel	29 51 00 012	1		9
Dichtring	075 751 030	1		10
Rückzugfeder	29 52 00 007	1		11
Bremshebel hinten	29 52 00 023	1		12
Federscheibe	B 7 DIN 137	1		13
Sechskantmutter	16 52 01 043	1		14
Bremsbacke	29 51 00 501	2		15
Bremsbelag	29 51 00 020	2		16
Zylinderniet	B 3x7 DIN 7338	14		17
Rückzugfeder	29 51 00 014	1		18
Distanzring, links	29 52 00 016	1		19
Achse für Hinterrad	29 52 00 001	1		20
Distanzring, rechts	29 52 00 017	1		21
Kettenspannschraube	29 52 00 013	2		22
Federscheibe	B 6 DIN 137	2		23
Sechskantmutter	M 6 DIN 934	2		24
Bundmutter	025 103 744	2		25
Felgenband	23—2,00	—	} solo } wird nicht geliefert } sozjus }	—
Schlauch	23—2,25	—		—
Reifen	23—2,25	—		—
Schlauch	23—2,5	—		—
Reifen	23—2,5	—		—

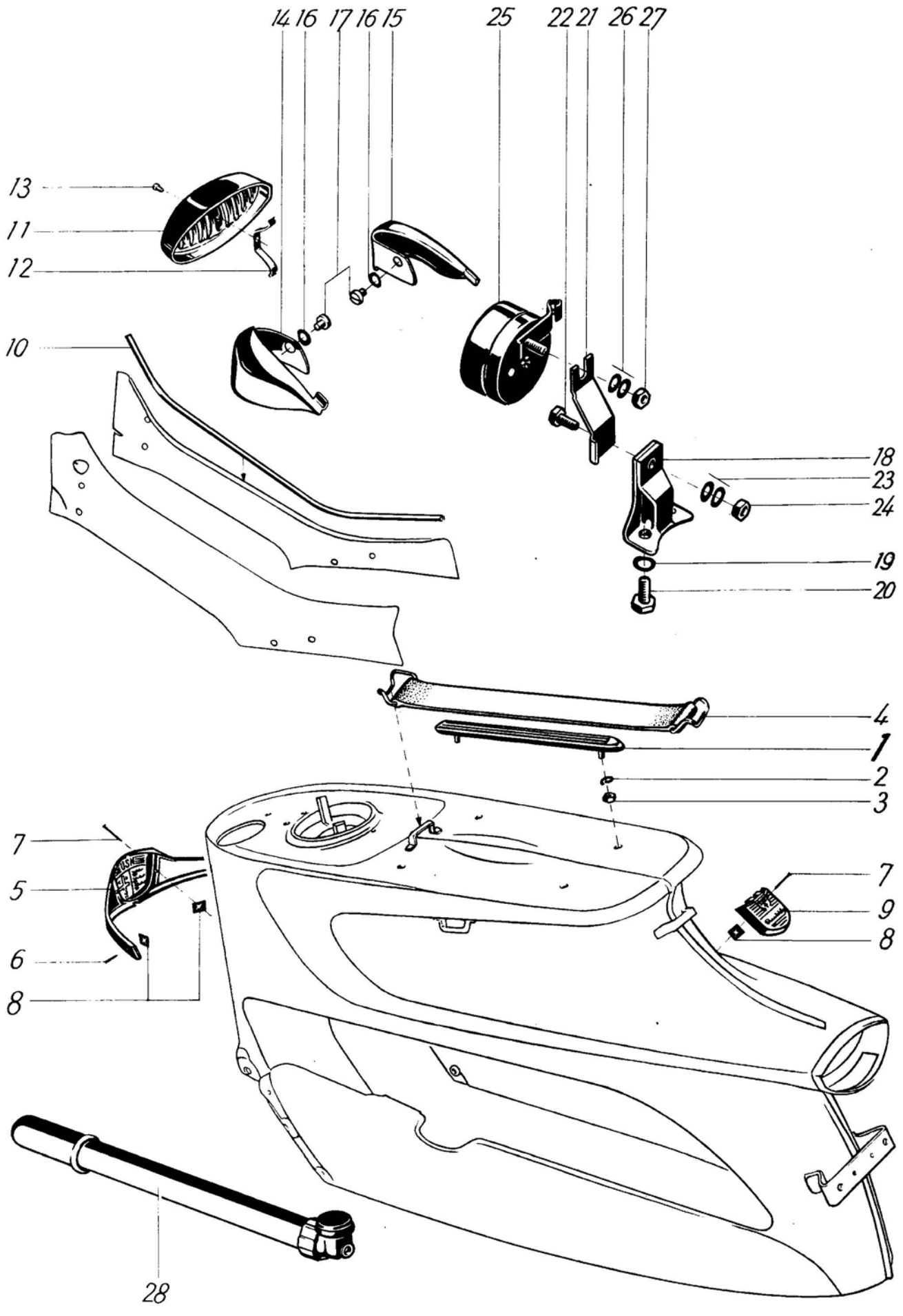
Bezeichnung	Bestell-Nr.	Anzahl	Bemerkungen	Bild-Nr.
QUICKLY-T				
	1 2			
Bremzugstange	16 53 01 502	1	} L = 557 mm 5,2x12x1 mm für Ausführung mit Pränafa-Nabe	1
Sicherungsblech	025 100 655	1		2
Scheibe	125 059 963	1		3
Federsicherung	11 53 00 819	1		4
Verstellmutter	16 53 01 003	1		5
Sechskantmutter	M 5 DIN 934	1		6
Bremzugstange	29 53 00 900	1	für Ausführung mit NSU-Nabe	—
Bremzugstange	29 53 00 501	1	L = 490 mm	—
Sicherungsblech	025 100 655	1	} 5,2x12x1 mm s. Seite 51 Bild Nr. 13—19	—
Scheibe	125 059 963	1		—
Federsicherung	11 53 00 819	1		—
Lasche	16 53 00 006	1		—
Sechskantmutter	M 5 DIN 934	2		—
Bolzen	16 53 00 005	1		—
Sicherungsscheibe	5 DIN 6799	1	—	—
Antriebskette mit Steckglied	29 54 00 900	1	111 Glieder 1 E 12,7x4,88 DIN 8180	7
Steckglied	16 54 00 601	1	1 E 12,7x4,88 DIN 8180	8
Kettenkastenoberteil	29 54 00 501	1	} bei Fahrzeugen vor 2 904 983 / 2 905 091 1 Federscheibe B 7 DIN 137 u. 1 Bundschraube 29 54 00 010 mitbestellen	9
Kettenkastenunterteil	29 54 00 502	1		10
Kettenschutzbefestigung	29 54 00 503	1		11
Abdeckkappe	075 754 021	1		12
Federscheibe	B 6 DIN 137	8		13
Sechskantschraube	M 6x6 DIN 933	2		14
Sechskantschraube	M 6x12 DIN 933	2		15
Scheibe	7,4 DIN 125	1		16
Bundschraube	29 54 00 010	1		17

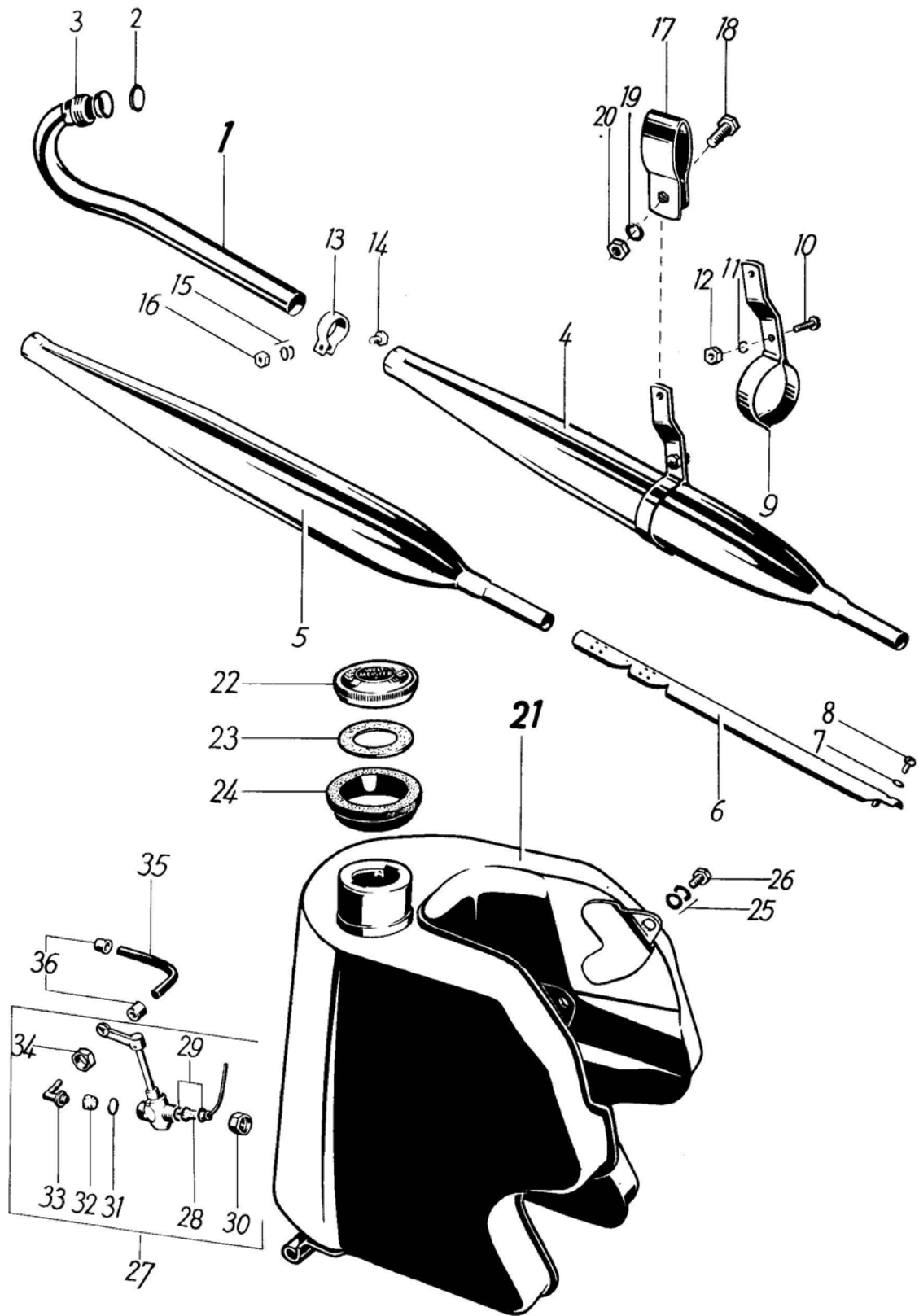




Bezeichnung	Bestell-Nr.	Anzahl	Bemerkungen	Bild-Nr.
QUICKLY-T				
	1 2 3			
Hinterradfederung	29 56 00 501	2	für solo	1
Hinterradfederung	29 56 00 510	2	für Sozjus	—
Stoßdämpfer	29 56 00 502	2		2
Verschlußdeckel	29 57 00 030	2		3
Abdeckhülse	29 56 00 014	2		4
Sprengring	29 56 00 016	2		5
Auflagering	29 56 00 015	2		6
Anschlagring	29 57 00 016	2		7
Hinterradfeder	29 56 00 011	2	für solo	8
Hinterradfeder	29 56 00 005	2	für Sozjus	—
Schutzrohr	29 56 00 506	2		9
Vorderradfederung	29 57 00 501	2		10
Stoßdämpfer	29 57 00 502	2		11
Verschlußdeckel	29 57 00 030	2		12
Abdeckhülse	29 57 00 031	2		13
Sprengring	29 56 00 016	2		14
Auflagering	29 57 00 032	2		15
Schutzschlauch	29 57 00 015	2		16
Anschlagring	29 57 00 016	2		17
Vorderradfeder	29 57 00 017	2		18
Schutzrohr	29 57 00 506	2		19
Zentriergummiring	29 57 00 021	je 4	} für Hinterrad- und Vorderradfederung	20
Zentriertasse	29 57 00 023	je 2		21
Distanzbüchse	29 57 00 022	je 2		22
Zentrierkappe	29 57 00 024	je 2		23
Sechskantmutter	29 57 00 035	je 4		24
Lagerbolzen	29 57 00 025	je 2		25
Sicherungsscheibe	6 DIN 6799	je 2		26

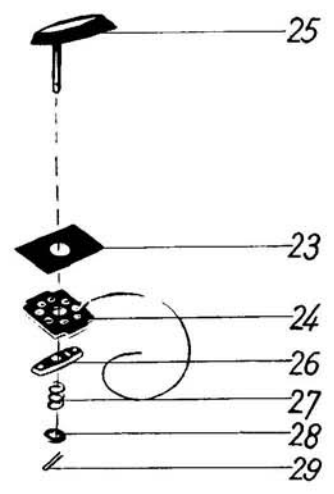
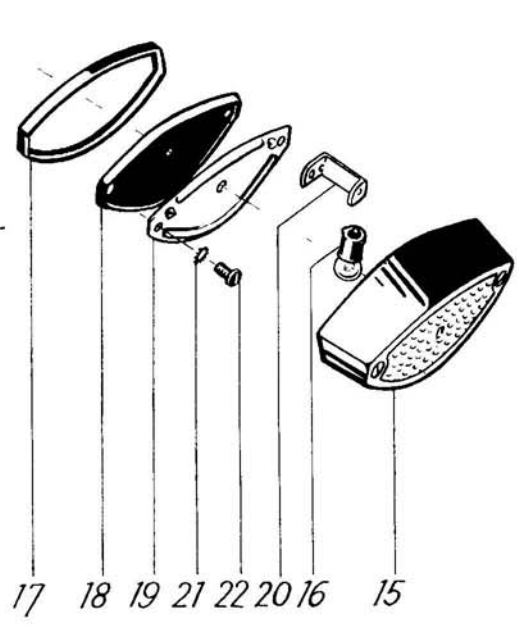
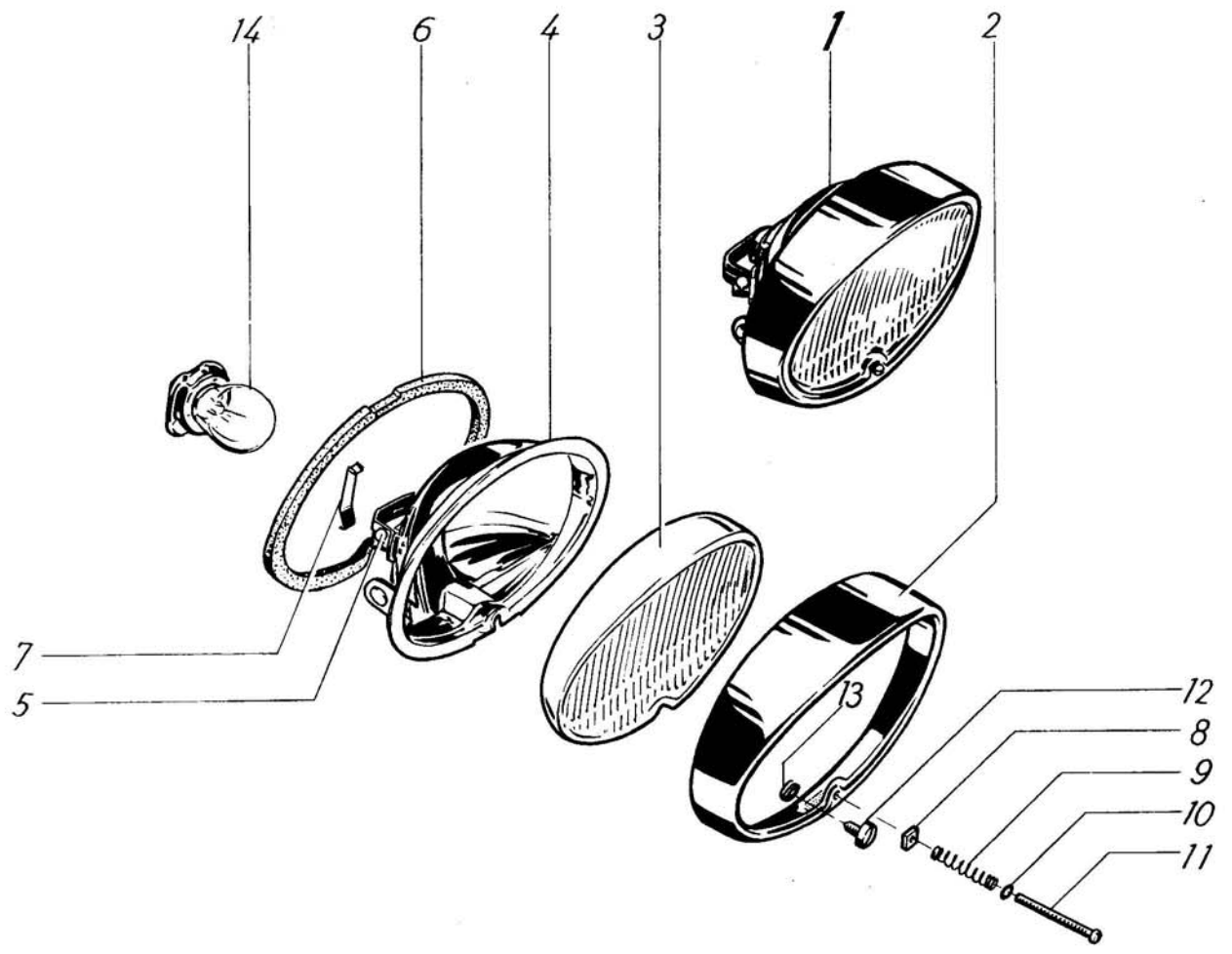
Bezeichnung	Bestell-Nr.	Anzahl	Bemerkungen	Bild-Nr.
QUICKLY-T				
Leiste für Gepäckauflage	29 66 00 510	2		1
Federring	A 6 DIN 127	2		2
Sechskantmutter	M 6 DIN 934	4		3
Spannband	16 93 00 520	1	Gummi	4
Zierblende für Heckverkleidung	29 66 00 018	1		5
Stift	29 66 00 023	2	kurz	6
Stift	29 66 00 008	4	lang	7
Federmutter	40 66 00 216	8		8
Wappenschild	29 66 00 019	2		9
Stift für vorderes Wappenschild	29 66 00 023	2	kurz	—
Profilleiste für Rahmenrohrverkleidung	29 66 00 011	1		10
Abdeckkappe für Lenkerverkleidung	29 66 00 021	1		11
Haltefeder	29 66 00 022	1		12
Halbrundniet	3x5 DIN 660	1		13
Abdeckkappe , links	29 66 00 001	1		14
Abdeckkappe , rechts	29 66 00 002	1		15
Federscheibe	A 5 DIN 137	2		16
Linsenschraube	AM 5x6 DIN 85	2		17
Befestigungswinkel	29 66 00 511	1		18
Federscheibe	A 7 DIN 137	2		19
Sechskantschraube	M 7x15 DIN 933	2		20
Befestigungsbügel	29 66 00 016	1		21
Sechskantschraube	M 6x12 DIN 933	1		22
Federscheibe	B 6 DIN 137	2		23
Sechskantmutter	M 6 DIN 934	1		24
Glocke	16 41 00 518	1		25
Federscheibe	B 6 DIN 137	2		26
Sechskantmutter	M 6 DIN 934	1		27
Luftpumpe	16 93 01 502	1		28

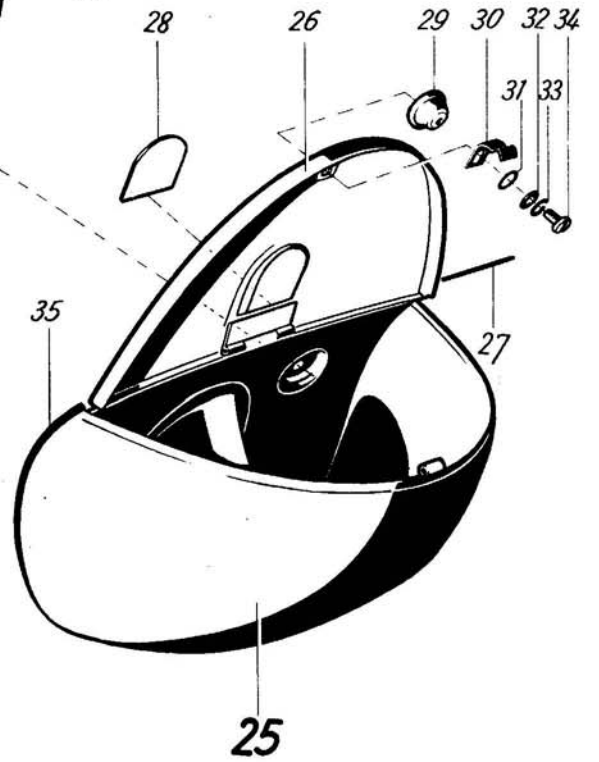
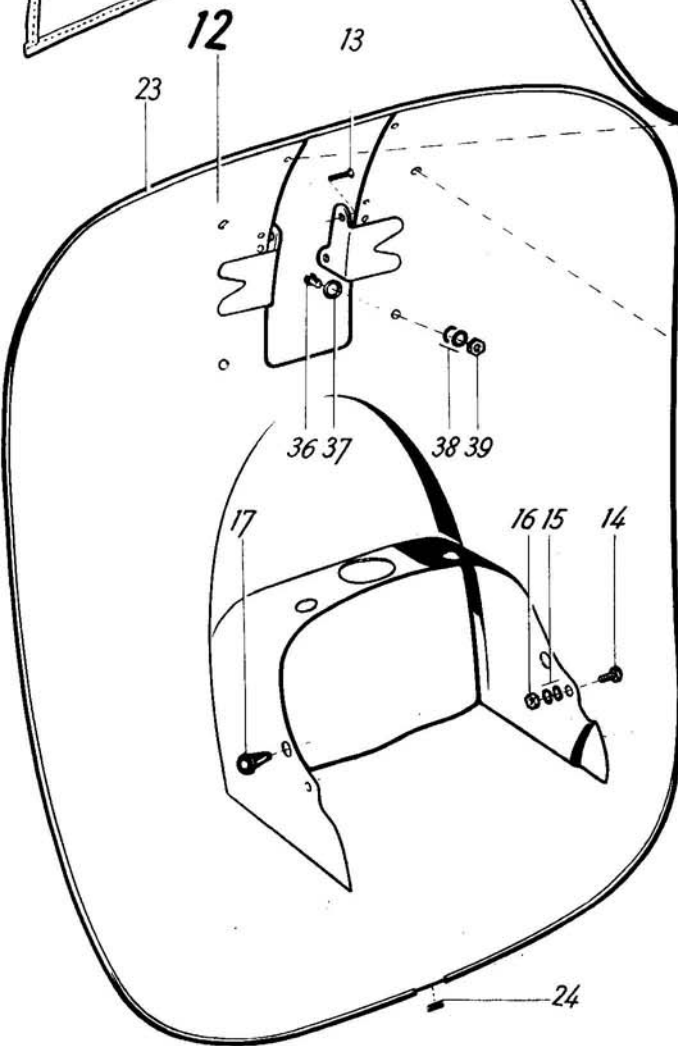
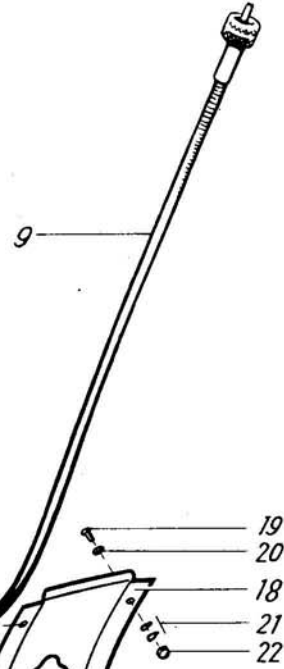
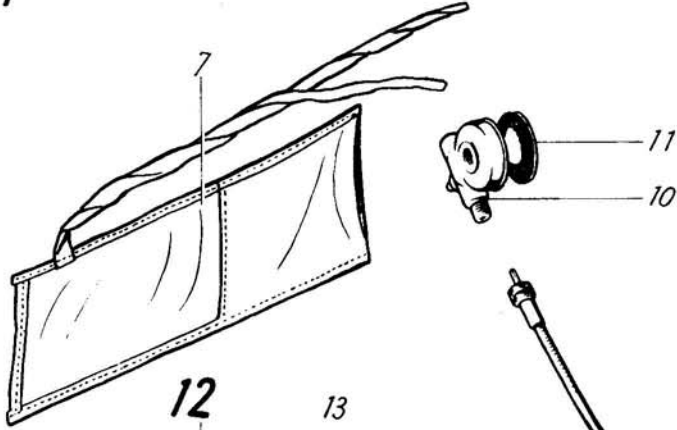
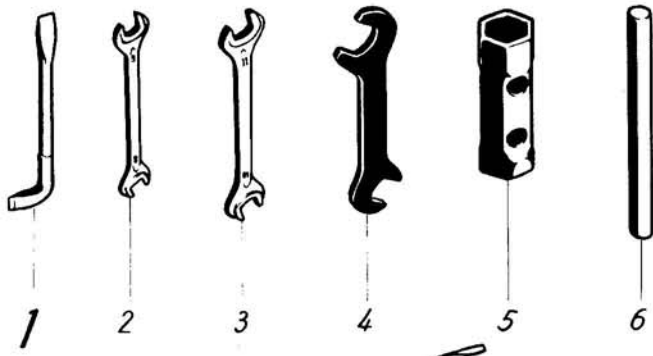




Bezeichnung	Bestell-Nr.	Anzahl	Bemerkungen	Bild-Nr.
QUICKLY-T				
Auspuffrohr	16 71 01 005	1		1
Dichtung	16 71 00 002	2		2
Verschraubung	16 71 00 001	1		3
Auspufftopf	16 71 02 502	1		4
Auspufftopfhauptteil	16 71 02 505	1		5
Flötenrohr	16 71 01 009	1		6
Fächerscheibe	J 4,3 DIN 6798	1		7
Halbrundschraube	M 4x8 DIN 86	1		8
Halter für Auspufftopf	16 71 02 008	1		9
Halbrundschraube	AM 6x18 DIN 86	1		10
Federring	A 6 DIN 127	1		11
Sechskantmutter	M 6 DIN 934	1		12
Klemmschelle	16 71 00 006	1		13
Sechskantschraube	M 5x18 DIN 933	1		14
Federscheibe	A 5 DIN 137	2		15
Sechskantmutter	M 5 DIN 934	1		16
Klemmschelle	29 71 00 001	1		17
Sechskantschraube	M 6x18 DIN 933	1		18
Federring	A 6 DIN 127	1		19
Sechskantmutter	M 6 DIN 934	1		20
Kraftstoffbehälter	29 72 00 502	1		21
Kraftstoffbehälterverschluß	16 72 00 504	1		22
Dichtung	16 72 00 024	1		23
Dichtring	29 72 00 010	1		24
Federscheibe	B 6 DIN 137	4		25
Sechskantschraube	M 6x12 DIN 933	2		26
Kraftstoffhahn	29 72 00 506	1		27
Kraftstoffsieb	16 72 00 905	1		28
Dichtring	16 72 00 901	2		29
Anschlußmutter	16 72 00 904	1		30
Dichtring	16 72 00 903	1		31
Sieb für Ablauf	29 72 00 901	1		32
Schlauchstutzen	29 72 00 900	1		33
Überwurfmutter	16 72 00 902	1		34
Kraftstoffschlauch	11 72 00 006	1	L = 120 mm	35
Hülse	023 104 269	2		36

Bezeichnung	Bestell-Nr.	Anzahl	Bemerkungen	Bild-Nr.
QUICKLY-T				
	1 2			
Kabelbaum	29 80 00 501	1		—
Kabel: Motor - Scheinwerfer	29 80 00 502	1		—
Kabel: Scheinwerfer - Rücklicht	29 80 00 503	1		—
Scheinwerfereinsatz	29 81 00 503	1		1
Glashaltering	29 81 00 902	1		2
Scheinwerferglas	29 81 00 903	1		3
Reflektor mit Haltering	29 81 00 904	1		4
Zylinderschraube	29 81 00 901	1		5
Dichtring	29 81 00 905	1		6
Masseband	29 81 00 906	1		7
Vierkantmutter	29 81 00 908	1		8
Druckfeder	29 81 00 909	1		9
Unterlegscheibe	29 81 00 910	1		10
Halbrundschrabe	29 81 00 911	1		11
Linsenschraube	29 81 00 912	1		12
Sicherungsscheibe	29 81 00 913	1		13
Glühlampe	16 81 62 503	1	6 V 15 W dauerabgeblendet	14
Rückleuchte	29 81 00 501	1		15
Linsenschraube	29 81 00 900	2		—
Zylinderschraube	29 81 00 901	1		—
Glühlampe	29 81 60 600	1	H 6 V 2 W	16
Profilstück	29 81 00 003	1		17
Unterlagplatte	29 81 00 002	1	Gummi	18
Grundplatte	29 81 00 005	1		19
Befestigungswinkel	29 81 00 006	2		20
Fächerscheibe	A 4,3 DIN 6798	2		21
Linsenschraube	AM 4x8 DIN 85	2		22
Schalter	16 43 00 510	1		—
Isolierplatte	16 81 00 933	1		23
Kontaktplatte	16 81 01 924	1		24
Schaltgriff	16 81 02 905	1		25
Kontaktbrücke	16 81 01 906	1		26
Feder	16 81 01 907	1		27
Scheibe	16 81 01 908	1		28
Splint	1x12 DIN 94	1		29





Bezeichnung	Bestell-Nr.	Anzahl	Bemerkungen	Bild-Nr.
QUICKLY-T				
Werkzeug	29 91 00 900	1		—
Schraubenzieher	16 91 00 003	1		1
Doppelschraubenschlüssel	11 91 00 600	1	8x9 mm	2
Doppelschraubenschlüssel	11 91 00 601	1	10x11 mm	3
Doppelschraubenschlüssel	29 91 00 002	1	12x19 mm	4
Steckschlüssel	028 104 992	1		5
Stift	29 91 00 001	1		6
Werkzeughülle	29 91 00 501	1		7
Tachometerkopf	29 92 00 501	1		8
Haltefeder	29 92 00 001	1		8a
Tachometerwelle	16 92 02 502	1	L = 850 mm	9
Kabelband	29 44 00 005	1		—
Tachometerantrieb	29 92 00 503	1		10
Filzdichtring	16 92 00 905	1		11
Beinschutz	29 93 00 505	1		12
Linsensenkblechschraube	B 4,2x16 DIN 7973	4		13
Sechskantschraube	29 93 00 019	2		14
Federscheibe	B 6 DIN 137	2		15
Sechskantmutter	M 6 DIN 934	2		16
Gummistopfen	11 16 00 024	4		17
Ergänzungsblech	29 93 00 003	1		18
Zwischenplatte	29 93 00 020	2		—
Linsensenkschraube	AM 4x8 DIN 91	4		19
Zwischenscheibe	11 39 00 066	4		20
Federscheibe	A 4 DIN 137	8		21
Hutmutter	M 4 DIN 917	4		22
Zierleiste	29 93 00 015	1		23
Zierleiste für Ergänzungsblech	29 93 00 016	1		—
Klammer	40 93 00 028	4		24
Ablagekasten	29 93 00 501	1		25
Deckel	29 93 00 503	1		26
Zylinderstift	2,5 h 11x55 DIN 7	1		27
Wappen	16 72 01 035	1		28
Knopf	29 93 00 012	1		29
Feder	29 93 00 011	1		30
Scheibe	40 56 00 017	1		31
Scheibe	125 059 963	1		32
Federring	A 5 DIN 127	1		33
Linsenschraube	AM 5x12 DIN 85	1		34
Profilleiste	083 874 033	2	(Gummi)	35
Linsensenkschraube	AM 6x12 DIN 91	4		36
Zwischenscheibe	11 39 00 009	4		37
Federscheibe	B 6 DIN 137	8		38
Sechskantmutter	M 6 DIN 934	4		39
Gepäckträger	29 93 00 900	1	auf Wunsch	—

Alle Rechte bleiben den NSU Werken vorbehalten!
– Nachdruck oder Übersetzung – auch auszugsweise –
nur mit schriftlicher Genehmigung der
NSU WERKE AKTIENGESELLSCHAFT NECKARSULM

TC 4 138 c 6 10 9 33

Printed in Germany